



ÅRSREGNSKAPET FOR REGNSKAPSÅRET 2022 - GENERELL INFORMASJON

Enheten

Organisasjonsnummer: 989 263 951
Organisasjonsform: Aksjeselskap
Foretaksnavn: STORSAND HOLDING AS
Forretningsadresse: Storsand, Sjøberg
7224 MELHUS

Regnskapsår

Årsregnskapets periode: 01.01.2022 - 31.12.2022

Konsern

Morselskap i konsern: Nei

Regnskapsregler

Regler for små foretak benyttet: Ja
Benyttet ved utarbeidelsen av årsregnskapet til selskapet: Regnskapslovens alminnelige regler

Årsregnskapet fastsatt av kompetent organ

Bekreftet av representant for selskapet: Eivind Njøs
Dato for fastsettelse av årsregnskapet: 03.03.2023

Grunnlag for avgivelse

År 2022: Årsregnskapet er elektronisk innlevert
År 2021: Tall er hentet fra elektronisk innlevert årsregnskap fra 2022

Det er ikke krav til at årsregnskapet m.v. som sendes til Regnskapsregisteret er undertegnet. Kontrollen på at dette er utført ligger hos revisor/enhetens øverste organ. Sikkerheten ivaretas ved at innsender har rolle/rettighet for innsending av årsregnskapet via Altinn, og ved at det bekreftes at årsregnskapet er fastsatt av kompetent organ.

Brønnøysundregistrene, 07.06.2024



Resultatregnskap

Beløp i: NOK	Note	2022	2021
RESULTATREGNSKAP			
Kostnader			
Annen driftskostnad		8 087	7 228
Sum kostnader		8 087	7 228
Driftsresultat		-8 087	-7 228
Netto finans			
Ordinært resultat før skattekostnad		-8 087	-7 228
Ordinært resultat etter skattekostnad		-8 087	-7 228
Årsresultat		-8 087	-7 228



Balanse

Beløp i: NOK	Note	2022	2021
BALANSE - EIENDELER			
Anleggsmidler			
Immaterielle eiendeler			
Finansielle anleggsmidler			
Lån til tilknyttet selskap og felles kontrollert virksomhet		150 000	150 000
Ny Bolig Melhus AS		142 500	142 500
Sum finansielle anleggsmidler		292 500	292 500
Sum anleggsmidler		292 500	292 500
Omløpsmidler			
Varer			
Varer		701 523	701 523
Sum varer		701 523	701 523
Bankinnskudd, kontanter og lignende			
Bankinnskudd, kontanter og lignende		9 380	2 467
Sum bankinnskudd, kontanter og lignende		9 380	2 467
Sum omløpsmidler		710 903	703 990
SUM EIENDELER		1 003 403	996 490
BALANSE - EGENKAPITAL OG GJELD			
Egenkapital			
Innskutt egenkapital			
Selskapskapital		100 000	100 000
Annen innskutt egenkapital		9 750	9 750
Sum innskutt egenkapital		109 750	109 750
Opptjent egenkapital			
Udekket tap		634 432	626 345
Sum opptjent egenkapital		-634 432	-626 345



Balanse

Beløp i: NOK	Note	2022	2021
Sum egenkapital		-524 682	-516 595
Gjeld			
Langsiktig gjeld			
Gjeld til eiere		1 443 241	1 428 241
Annen langsiktig gjeld		35 706	35 706
Sum avsetninger for forpliktelser		1 478 947	1 463 947
Annen langsiktig gjeld			
Sum langsiktig gjeld		1 478 947	1 463 947
Kortsiktig gjeld			
Inngående mva, høy sats		-5 520	-5 520
Annen kortsiktig gjeld		54 658	54 658
Sum kortsiktig gjeld		49 138	49 138
Sum gjeld		1 528 085	1 513 085
SUM EGENKAPITAL OG GJELD		1 003 403	996 490



Brønnøysundregistrene

ÅRSREGNSKAP FOR REGNSKAPSÅRET 2022 - GENERELL INFORMASJON

Journalnummer: 2023 732632

Enheten

Organisasjonsnummer: 989 263 951
Organisasjonsform: Aksjeselskap
Foretaksnavn: STORSAND HOLDING AS
Forretningsadresse: Storsand, Søberg
7224 MELHUS

Regnskapsår

Årsregnskapets periode: 01.01.2022 - 31.12.2022

Konsern

Morselskap i konsern: Nei

Regnskapsregler

Regler for små foretak benyttet: Ja
Benyttet ved utarbeidelsen av
årsregnskapet til selskapet: Regnskapslovens alminnelige regler

Årsregnskapet fastsatt av kompetent organ

Bekreftet av representant for selskapet: Eivind Njøs
Dato for fastsettelse av årsregnskapet: 03.03.2023

Revisjon

Selskapet har besluttet at årsregnskapet
ikke skal revideres: Ja

Grunnlag for avgivelse

År 2022: Årsregnskap er elektronisk innlevert.
År 2021: Tall er hentet fra elektronisk innlevert årsregnskap fra 2022.

Det er ikke krav til at årsregnskapet m.v. som sendes til Regnskapsregisteret er undertegnet. Kontrollen på at dette er utført ligger hos revisor/enhetens øverste organ. Sikkerheten ivaretas ved at innsender har rolle/rettighet for innsending av årsregnskapet via Altinn, og ved at det bekreftes at årsregnskapet er fastsatt av kompetent organ.

Brønnøysundregistrene, 03.10.2023



Organisasjonsnr: 989 263 951
STORSAND HOLDING AS

RESULTATREGNSKAP

<u>Beløp i: NOK</u>	<u>Note</u>	<u>2022</u>	<u>2021</u>
RESULTATREGNSKAP			
Kostnader			
Annen driftskostnad		8 087	7 228
Sum kostnader		8 087	7 228
Driftsresultat		-8 087	-7 228
Netto finans			
Ordinært resultat før skattekostnad		-8 087	-7 228
Ordinært resultat etter skattekostnad		-8 087	-7 228
Årsresultat		-8 087	-7 228



Organisasjonsnr: 989 263 951
STORSAND HOLDING AS

BALANSE

Beløp i: NOK Note 2022 2021

BALANSE - EIENDELER

Anleggsmidler

Immaterielle eiendeler

Finansielle anleggsmidler

Lån til tilknyttet selskap og felles kontrollert virksomhet	150 000	150 000
Ny Bolig Melhus AS	142 500	142 500
Sum finansielle anleggsmidler	292 500	292 500

Sum anleggsmidler	292 500	292 500
-------------------	---------	---------

Omløpsmidler

Varer

Varer	701 523	701 523
Sum varer	701 523	701 523

Bankinnskudd, kontanter og lignende

Bankinnskudd, kontanter og lignende	9 380	2 467
Sum bankinnskudd, kontanter og lignende	9 380	2 467

Sum omløpsmidler	710 903	703 990
------------------	---------	---------

SUM EIENDELER	1 003 403	996 490
---------------	-----------	---------

BALANSE - EGENKAPITAL OG GJELD

Egenkapital

Innskutt egenkapital

Selskapskapital	100 000	100 000
Annen innskutt egenkapital	9 750	9 750
Sum innskutt egenkapital	109 750	109 750

Opptjent egenkapital

Udekket tap	634 432	626 345
Sum opptjent egenkapital	-634 432	-626 345

Sum egenkapital	-524 682	-516 595
-----------------	----------	----------

Gjeld

Langsiktig gjeld

Gjeld til eiere	1 443 241	1 428 241
-----------------	-----------	-----------



Annen langsiktig gjeld	35 706	35 706
Sum avsetninger for forpliktelser	1 478 947	1 463 947
Annen langsiktig gjeld		
Sum langsiktig gjeld	1 478 947	1 463 947
Kortsiktig gjeld		
Inngående mva, høy sats	-5 520	-5 520
Annen kortsiktig gjeld	54 658	54 658
Sum kortsiktig gjeld	49 138	49 138
Sum gjeld	1 528 085	1 513 085
SUM EGENKAPITAL OG GJELD	1 003 403	996 490



Organisasjonsnr: 989 263 951
STORSAND HOLDING AS

NOTEOPPLYSNINGER - SELSKAP - alle poster oppgitt i hele tall

Note

Regnskapsprinsipper

Regnskapsprinsipper Årsregnskapet er satt opp i samsvar med regnskapsloven og god regnskapsskikk for små foretak. Salgsinntekter Inntektsføring ved salg av varer skjer på leveringstidspunktet. Tjenester inntektsføres etter hvert som de leveres. Klassifisering og vurdering av balanseposter Anleggsmidler er eiendeler bestemt til varig eie eller bruk. Eiendeler som er knyttet til varekretsløpet er klassifisert som omløpsmidler. Fordringer klassifiseres som omløpsmidler hvis de forfaller til betaling innen ett år etter transaksjonsdagen. Tilsvarende klassifiseres gjeld som kortsiktig hvis gjelden forfaller til betaling innen ett år. Langsiktig gjeld er gjeld som forfaller senere enn ett år etter transaksjonsdagen. Første års avdrag på langsiktige fordringer og langsiktig gjeld klassifiseres likevel ikke som omløpsmiddel og kortsiktig gjeld. Omløpsmidler vurderes til laveste av anskaffelseskost og virkelig verdi. Kortsiktig gjeld balanseføres til nominelt beløp på etableringstidspunktet. Anleggsmidler vurderes til anskaffelseskost. Varige anleggsmidler avskrives etter en fornuftig avskrivningsplan. Anleggsmidlene nedskrives til virkelig verdi ved verdifall som ikke forventes å være forbigående. Langsiktig gjeld med unntak av andre avsetninger balanseføres til nominelt beløp på etableringstidspunktet. Fordringer Kundefordringer og andre fordringer er oppført i balansen til pålydende etter fradrag for avsetning til forventet tap. Avsetning til tap gjøres på grunnlag av individuelle vurderinger av de enkelte fordringene. I tillegg gjøres det for øvrige kundefordringer en uspesifisert avsetning for å dekke antatt tap. Varebeholdninger Lager av innkjøpte varer er verdsatt til laveste av anskaffelseskost etter FIFO-prinsippet og virkelig verdi. Egentilvirkede ferdigvarer og varer under tilvirkning er vurdert til variabel tilvirkningskost. For råvarer er gjenanskaffelseskost vurdert som tilnærming til virkelig verdi. Det foretas nedskrivning for påregnelig ukurans. Varige driftsmidler Varige driftsmidler balanseføres og avskrives over driftsmidlenes levetid dersom de har antatt levetid over 3 år og har en kostpris som overstiger kr 15 000. Direkte vedlikehold av driftsmidler kostnadsføres løpende under driftskostnader, mens påkostninger eller forbedringer tillegges driftsmidlets kostpris og avskrives i takt med driftsmidlet. Skatt Skattekostnaden i resultatregnskapet omfatter både periodens betalbare skatt og endring i utsatt skatt. Utsatt skatt er beregnet med 22% på grunnlag av de midlertidige forskjeller som eksisterer mellom regnskapsmessige og skattemessige verdier, samt skattemessig underskudd til fremføring ved utgangen av regnskapsåret. Skatteøkende og skattereduserende midlertidige forskjeller som reverserer eller kan reversere i samme periode er fastsatt og skattevirkningen er beregnet på nettogrunnlaget.

Note

Antall årsverk i regnskapsåret
0.00

Sum Beløp



Årsregnskap for
STORSAND HOLDING AS

989 263 951

Regnskapsår
01.01.2022 - 31.12.2022



STORSAND HOLDING AS
989 263 951

Resultatregnskap

	Note	2022	2021
Driftskostnader			
Annen driftskostnad		-8 087	-7 228
Sum driftskostnader		<u>-8 087</u>	<u>-7 228</u>
Driftsresultat		-8 087	-7 228
Netto finans		0	0
Resultat før skattekostnad		<u>-8 087</u>	<u>-7 228</u>
Årsresultat		<u>-8 087</u>	<u>-7 228</u>
Overføringer			
Udekket tap		-8 087	-7 228
Sum overføringer		<u>-8 087</u>	<u>-7 228</u>



STORSAND HOLDING AS
989 263 951

Balanse pr. 31.12

	Note	2022	2021
EIENDELER			
Anleggsmidler			
Finansielle anleggsmidler			
Lån til tilknyttet selskap og felles kontrollert virksomhet	2, 3	150 000	150 000
Investeringer i aksjer og andeler		142 500	142 500
Sum finansielle anleggsmidler		292 500	292 500
Sum anleggsmidler		292 500	292 500
Omløpsmidler			
Varer			
Varer		701 523	701 523
Sum varer		701 523	701 523
Bankinnskudd, kontanter og lignende			
Bankinnskudd, kontanter og lignende		9 380	2 467
Sum bankinnskudd, kontanter og lignende		9 380	2 467
Sum omløpsmidler		710 903	703 990
SUM EIENDELER		1 003 403	996 490





STORSAND HOLDING AS
989 263 951


Balanse pr. 31.12

	Note	2022	2021
EGENKAPITAL OG GJELD			
Egenkapital			
Innskutt egenkapital			
Selskapskapital	4	100 000	100 000
Annen innskutt egenkapital		9 750	9 750
Sum innskutt egenkapital		109 750	109 750
Opptjent egenkapital			
Udekket tap		-634 432	-626 345
Sum opptjent egenkapital		-634 432	-626 345
Sum egenkapital		-524 682	-516 595
Gjeld			
Annen langsiktig gjeld			
Øvrig langsiktig gjeld	5	1 478 947	1 463 947
Sum annen langsiktig gjeld		1 478 947	1 463 947
Kortsiktig gjeld			
Skyldige offentlige avgifter		-5 520	-5 520
Annen kortsiktig gjeld		54 658	54 658
Sum kortsiktig gjeld		49 138	49 138
Sum gjeld		1 528 085	1 513 085
SUM EGENKAPITAL OG GJELD		1 003 403	996 490

Melhus, 03.05.2023


Arne Njøs
styrets leder


Audun Njøs
nestleder


Eivind Njøs
styremedlem


Tove Njøs
styremedlem


Tone Njøs
styremedlem



STORSAND HOLDING AS
989 263 951

Noter

Regnskapsprinsipper

Årsregnskapet er satt opp i samsvar med regnskapsloven og god regnskapsskikk for små foretak.

Salgsinntekter

Inntektsføring ved salg av varer skjer på leveringstidspunktet. Tjenester inntektsføres etter hvert som de leveres.

Klassifisering og vurdering av balanseposter

Anleggsmidler er eiendeler bestemt til varig eie eller bruk. Eiendeler som er knyttet til varekretsløpet er klassifisert som omløpsmidler. Fordringer klassifiseres som omløpsmidler hvis de forfaller til betaling innen ett år etter transaksjonsdagen. Tilsvarende klassifiseres gjeld som kortsiktig hvis gjelden forfaller til betaling innen ett år. Langsiktig gjeld er gjeld som forfaller senere enn ett år etter transaksjonsdagen. Første års avdrag på langsiktige fordringer og langsiktig gjeld klassifiseres likevel ikke som omløpsmiddel og kortsiktig gjeld.

Omløpsmidler vurderes til laveste av anskaffelseskost og virkelig verdi. Kortsiktig gjeld balanseføres til nominelt beløp på etableringstidspunktet.

Anleggsmidler vurderes til anskaffelseskost. Varige anleggsmidler avskrives etter en fornuftig avskrivningsplan. Anleggsmidlene nedskrives til virkelig verdi ved verdifall som ikke forventes å være forbigående. Langsiktig gjeld med unntak av andre avsetninger balanseføres til nominelt beløp på etableringstidspunktet.

Fordringer

Kundefordringer og andre fordringer er oppført i balansen til pålydende etter fradrag for avsetning til forventet tap. Avsetning til tap gjøres på grunnlag av individuelle vurderinger av de enkelte fordringene. I tillegg gjøres det for øvrige kundefordringer en spesifisert avsetning for å dekke antatt tap.

Varebeholdninger

Lager av innkjøpte varer er verdsatt til laveste av anskaffelseskost etter FIFO- prinsippet og virkelig verdi. Egentilvirkede ferdigvarer og varer under tilvirkning er vurdert til variabel tilvirkningskost. For råvarer er gjenanskaffelseskost vurdert som tilnærming til virkelig verdi. Det foretas nedskrivning for påregnelig ukurans.

Varige driftsmidler

Varige driftsmidler balanseføres og avskrives over driftsmidlenes levetid dersom de har antatt levetid over 3 år og har en kostpris som overstiger kr 15 000. Direkte vedlikehold av driftsmidler kostnadsføres løpende under driftskostnader, mens påkostninger eller forbedringer tillegges driftsmidlets kostpris og avskrives i takt med driftsmidlet.

Skatt

Skattekostnaden i resultatregnskapet omfatter både periodens betalbare skatt og endring i utsatt skatt. Utsatt skatt er beregnet med 22% på grunnlag av de midlertidige forskjeller som eksisterer mellom regnskapsmessige og skattemessige verdier, samt skattemessig underskudd til fremføring ved utgangen av regnskapsåret. Skatteøkende og skattereduserende midlertidige forskjeller som reverserer eller kan reversere i samme periode er fastsatt og skattevirkningen er beregnet på nettogrunnlaget.

Antall årsverk

Selskapet har ikke hatt ansatte i løpet av regnskapsåret.



STORSAND HOLDING AS
989 263 951

Lån og sikkerhetsstillelse til ledende personer, aksjeeiere med videre

Det er ikke gitt lån eller sikkerhetsstillelse til medlemmer av styrende organer.

Note 1 - Konsern, datterselskap og tilknyttet selskap

Navn og forretningsadresse	Eierandel %	Stemmeandel %	Egenkapital siste årsregnskap	Resultat siste årsregnskap
Ny Bolig Melhus AS	47	47	414 703	-1 936

Mer om tilknyttet selskap/datterselskap

Eierandel i selskapet er 47.5%. Visma eAccounting klarte ikke å ordne dette før fristen dessverre.

Konsernregnskapet inngår ikke i konsolideringen til morselskap.

Note 2 - Konsern, tilknyttet selskap m.v.

Note 3 - Fordringer

Fordringer som forfaller senere enn ett år etter regnskapsårets slutt	150 000
---	---------

Note 4 - Aksjer

Aksjeklasse	Antall aksjer	Aksjenes pålydende	Bokført verdi
Ord. aksjer	100	1 000	100 000

Aksjonærer	Antall aksjer	Eierandel %	Aksjeklasse
Arne Njøs	26	26	Ord. aksjer
Tove Njøs	26	26	Ord. aksjer
Tone Njøs	16	16	Ord. aksjer
Eivind Njøs	16	16	Ord. aksjer
Totalt antall aksjer	100	100	

Note 5 - Gjeld og garantiforpliktelser



Årsregnskap for
STORSAND HOLDING AS

989 263 951

Regnskapsår
01.01.2022 - 31.12.2022



STORSAND HOLDING AS
989 263 951

Resultatregnskap

	Note	2022	2021
Driftskostnader			
Annen driftskostnad		-8 087	-7 228
Sum driftskostnader		<u>-8 087</u>	<u>-7 228</u>
Driftsresultat		-8 087	-7 228
Netto finans		0	0
Resultat før skattekostnad		<u>-8 087</u>	<u>-7 228</u>
Årsresultat		<u>-8 087</u>	<u>-7 228</u>
Overføringer			
Udekket tap		-8 087	-7 228
Sum overføringer		<u>-8 087</u>	<u>-7 228</u>



STORSAND HOLDING AS
989 263 951

Balanse pr. 31.12

	Note	2022	2021
EIENDELER			
Anleggsmidler			
Finansielle anleggsmidler			
Lån til tilknyttet selskap og felles kontrollert virksomhet	2, 3	150 000	150 000
Investeringer i aksjer og andeler		142 500	142 500
Sum finansielle anleggsmidler		292 500	292 500
Sum anleggsmidler		292 500	292 500
Omløpsmidler			
Varer			
Varer		701 523	701 523
Sum varer		701 523	701 523
Bankinnskudd, kontanter og lignende			
Bankinnskudd, kontanter og lignende		9 380	2 467
Sum bankinnskudd, kontanter og lignende		9 380	2 467
Sum omløpsmidler		710 903	703 990
SUM EIENDELER		1 003 403	996 490



STORSAND HOLDING AS
989 263 951

Balanse pr. 31.12

	Note	2022	2021
EGENKAPITAL OG GJELD			
Egenkapital			
Innskutt egenkapital			
Selskapskapital	4	100 000	100 000
Annen innskutt egenkapital		9 750	9 750
Sum innskutt egenkapital		109 750	109 750
Opptjent egenkapital			
Udekket tap		-634 432	-626 345
Sum opptjent egenkapital		-634 432	-626 345
Sum egenkapital		-524 682	-516 595
Gjeld			
Annen langsiktig gjeld			
Øvrig langsiktig gjeld	5	1 478 947	1 463 947
Sum annen langsiktig gjeld		1 478 947	1 463 947
Kortsiktig gjeld			
Skyldige offentlige avgifter		-5 520	-5 520
Annen kortsiktig gjeld		54 658	54 658
Sum kortsiktig gjeld		49 138	49 138
Sum gjeld		1 528 085	1 513 085
SUM EGENKAPITAL OG GJELD		1 003 403	996 490

Melhus, 03.05.2023

Arne Njøs
styrets leder

Audun Njøs
nestleder

Eivind Njøs
styremedlem

Tove Njøs
styremedlem

Tone Njøs
styremedlem



STORSAND HOLDING AS
989 263 951

Noter

Regnskapsprinsipper

Årsregnskapet er satt opp i samsvar med regnskapsloven og god regnskapsskikk for små foretak.

Salgsinntekter

Inntektsføring ved salg av varer skjer på leveringstidspunktet. Tjenester inntektsføres etter hvert som de leveres.

Klassifisering og vurdering av balanseposter

Anleggsmidler er eiendeler bestemt til varig eie eller bruk. Eiendeler som er knyttet til varekretsløpet er klassifisert som omløpsmidler. Fordringer klassifiseres som omløpsmidler hvis de forfaller til betaling innen ett år etter transaksjonsdagen. Tilsvarende klassifiseres gjeld som kortsiktig hvis gjelden forfaller til betaling innen ett år. Langsiktig gjeld er gjeld som forfaller senere enn ett år etter transaksjonsdagen. Første års avdrag på langsiktige fordringer og langsiktig gjeld klassifiseres likevel ikke som omløpsmiddel og kortsiktig gjeld.

Omløpsmidler vurderes til laveste av anskaffelseskost og virkelig verdi. Kortsiktig gjeld balanseføres til nominelt beløp på etableringstidspunktet.

Anleggsmidler vurderes til anskaffelseskost. Varige anleggsmidler avskrives etter en fornuftig avskrivningsplan. Anleggsmidlene nedskrives til virkelig verdi ved verdifall som ikke forventes å være forbigående. Langsiktig gjeld med unntak av andre avsetninger balanseføres til nominelt beløp på etableringstidspunktet.

Fordringer

Kundefordringer og andre fordringer er oppført i balansen til pålydende etter fradrag for avsetning til forventet tap. Avsetning til tap gjøres på grunnlag av individuelle vurderinger av de enkelte fordringene. I tillegg gjøres det for øvrige kundefordringer en uspesifisert avsetning for å dekke antatt tap.

Varebeholdninger

Lager av innkjøpte varer er verdsatt til laveste av anskaffelseskost etter FIFO- prinsippet og virkelig verdi. Egentilvirkede ferdigvarer og varer under tilvirkning er vurdert til variabel tilvirkningskost. For råvarer er gjenanskaffelseskost vurdert som tilnærming til virkelig verdi. Det foretas nedskrivning for påregnelig ukurans.

Varige driftsmidler

Varige driftsmidler balanseføres og avskrives over driftsmidlenes levetid dersom de har antatt levetid over 3 år og har en kostpris som overstiger kr 15 000. Direkte vedlikehold av driftsmidler kostnadsføres løpende under driftskostnader, mens påkostninger eller forbedringer tillegges driftsmidlets kostpris og avskrives i takt med driftsmidlet.

Skatt

Skattekostnaden i resultatregnskapet omfatter både periodens betalbare skatt og endring i utsatt skatt. Utsatt skatt er beregnet med 22% på grunnlag av de midlertidige forskjeller som eksisterer mellom regnskapsmessige og skattemessige verdier, samt skattemessig underskudd til fremføring ved utgangen av regnskapsåret. Skatteøkende og skattereduserende midlertidige forskjeller som reverserer eller kan reversere i samme periode er fastsatt og skattevirkningen er beregnet på nettogrunnlaget.

Antall årsverk

Selskapet har ikke hatt ansatte i løpet av regnskapsåret.



STORSAND HOLDING AS
989 263 951

Lån og sikkerhetsstillelse til ledende personer, aksjeeiere med videre

Det er ikke gitt lån eller sikkerhetsstillelse til medlemmer av styrende organer.

Note 1 - Konsern, datterselskap og tilknyttet selskap

Navn og forretningsadresse	Eierandel %	Stemmeandel %	Egenkapital siste årsregnskap	Resultat siste årsregnskap
Ny Bolig Melhus AS	47	47	414 703	-1 936

Mer om tilknyttet selskap/datterselskap

Eierandel i selskapet er 47.5%. Visma eAccounting klarte ikke å ordne dette før fristen dessverre.

Konsernregnskapet inngår ikke i konsolideringen til morselskap.

Note 2 - Konsern, tilknyttet selskap m.v.

Note 3 - Fordringer

Fordringer som forfaller senere enn ett år etter regnskapsårets slutt	150 000
---	---------

Note 4 - Aksjer

Aksjeklasse	Antall aksjer	Aksjenes pålydende	Bokført verdi
Ord. aksjer	100	1 000	100 000

Aksjonærer	Antall aksjer	Eierandel %	Aksjeklasse
Arne Njøs	26	26	Ord. aksjer
Tove Njøs	26	26	Ord. aksjer
Tone Njøs	16	16	Ord. aksjer
Eivind Njøs	16	16	Ord. aksjer
Totalt antall aksjer	100	100	

Note 5 - Gjeld og garantiforpliktelser



STORSAND HOLDING AS
989263951

Skattemelding

28.09.2023 21.34
Side 1/7

Avstemmingsperiode Årsoppgjør
Opplysninger t.o.m. 31.12.2022

Inntekt og underskudd

Inntektsfradrag 8 087

Underskudd til fremføring

Fremført underskudd fra tidligereår 59 608

Underskudd til fremføring i inntekt 67 695

Samlet underskudd 8 087

Formue og gjeld

Formuesobjekt

Formuesobjekt uten verdsettingsrabatt 860 903

Gjeld 1 528 085

Samlet verdi før eventuell verdsettingsrabatt 860 903

Samlet gjeld 1 528 085

Opplysninger om skattesubjekt

Er selskapet børsnotert eller heleid av et børsnotert selskap? Nei

Ble selskapet omorganisert over landegrensene i inntektsåret? Nei

Har selskapet blitt del av et konsern i løpet av inntektsåret? Nei

Har selskapet mottatt eller overført skattefrie eiendeler eller forpliktelser? Nei

Eier eller kontrollerer selskapet, direkte eller indirekte, minst 50 prosent av selskap eller innretning i utlandet? Nei



STORSAND HOLDING AS
989263951

Skattemelding

28.09.2023 21.34
Side 2/7

Avstemningsperiode Årsoppgjør
Opplysninger t.o.m. 31.12.2022

Har selskapet virksomhet med fast driftssted i andre land	Nei
Skal selskapet rapportere opplysninger om ytelser mellom selskap og personlig aksjonær, deltaker eller nærstående til denne	Nei
Er omfattet av finansskatt på lønn og overskudd	Nei

Begrensning av rentefradrag i konsern og mellom nærstående

Kan selskapet dokumentere mindre enn 5 millioner i netto rentekostnader?	Ja
Har selskapet renter til fremføring fra tidligere år?	Nei
Er selskapet i konsern (iht. reglene for rentebegrensning)?	Nei
Rapporterer selskapet på vegne av konsern?	Nei

Verdsetting av aksje

Samlet verdi av aksjene bak selskapet	0
---------------------------------------	---



STORSAND HOLDING AS
989263951

Næringsspesifikasjon

28.09.2023 21.34
Side 3/7

Avstemningsperiode Årsoppgjør
Opplysninger t.o.m. 31.12.2022

Resultatregnskap

Driftskostnad

Sum driftskostnad 8 087,00

Annen driftskostnad

6400 Leie av maskiner, inventar og utstyr med mer 1 315,00

6500 Verktøy, inventar med mer som skal kostnadsføres direkte 2 820,00

7700 Andre kostnader 3 952,00

Årsresultat -8 087,00

Balanseregnskap

Anleggsmiddel

Sum balanseverdi for anleggsmiddel 292 500,00

Balanseverdi for anleggsmiddel

1340 Lån til tilknyttet selskap og felles kontrollert virksomhet 150 000,00

1350 Investeringer i aksjer, andeler og verdipapirfondsandeler 142 500,00

Omløpsmiddel

Sum balanseverdi for omløpsmiddel 710 902,92

Balanseverdi for omløpsmiddel

1400 Varelager 701 523,00

1920 Bankinnskudd 9 379,92

Gjeld og egenkapital



STORSAND HOLDING AS
989263951

Næringsspesifikasjon

28.09.2023 21.34
Side 4/7

Avstemningsperiode Årsoppgjør
Opplysninger t.o.m. 31.12.2022

Sum langsiktig gjeld	1 478 947,00
Sum kortsiktig gjeld	49 137,60
Sum egenkapital	-524 681,68
Langsiktig gjeld	
2250 Gjeld til ansatte og personlige eiere	1 443 241,00
2290 Annen langsiktig gjeld	35 706,00
Kortsiktig gjeld	
2740 Skyldig merverdiavgift	-5 520,40
2990 Annen kortsiktig gjeld	54 658,00
Egenkapital	
2000 Aksjekapital/Egenkapital andre foretak	100 000,00
2030 Annen innskutt egenkapital	9 750,00
2080 Negativ egenkapital	634 431,68
Sum balanseverdi for eiendel	1 003 402,92
Sum gjeld og egenkapital	1 003 402,92

Beregnet næringsinntekt

Fordelt beregnet næringsinntekt

ID-nummer for næringsinntekt	1
Næringsinntekt for denne næringstypen	-8 087,00
Næringsinntekt	-8 087,00
Sum endring i midlertidig forskjell	0,00
Skattemessig resultat	-8 087,00

Forskjell mellom regnskapsmessig og skattemessig verdi



STORSAND HOLDING AS
989263951

Avstemningsperiode
Opplysninger t.o.m.

Årsoppgjør
31.12.2022

Næringsspesifikasjon

28.09.2023 21.34
Side 5/7

Midlertidig forskjell

Midlertidig forskjellstype	Varebeholdning / biologiske eiendeler
Regnskapsmessig verdi	701 523,00
Skattemessig verdi	701 523,00
Regnskapsmessig verdi i forrige inntektsår	701 523,0
Skattemessig verdi i forrige inntektsår	701 523,0

Virksomhet

Regnskapspliktstype	Full regnskapsplikt
---------------------	---------------------

Regnskapsperiode

Regnskapsperiode start	01.01.2022
Regnskapsperiode slutt	31.12.2022
Virksomhetstype	Øvrig selskap
Regeltype for årsregnskap	Regnskapslovens regler for små foretak

Kontaktperson

Navn	Arne Njøs
E-post	ei-n@online.no
Mobilnummer	95754355
SMS-nummer	95754355

Spesifikasjon av omløpsmiddel

Spesifikasjon av varelager



STORSAND HOLDING AS
989263951

Næringsspesifikasjon

28.09.2023 21.34
Side 6/7

Avstemningsperiode Årsoppgjør
Opplysninger t.o.m. 31.12.2022

Verditype	Regnskapsmessig verdi
Råvare og innkjøpt halvfabrikat	701 523,00
Sum verdi av varelager	701 523,00

Spesifikasjon av varelager

Verditype	Skattemessig verdi
Råvare og innkjøpt halvfabrikat	701 523,00
Sum verdi av varelager	701 523,00

Egenkapitalavstemming

Egenkapital pr 31.12. i fjor	-516 594,68
Sum fradrag fra inngående egenkapital	8 087,00

Egenkapitalendring

Årets underskudd	8 087,00
Egenkapital pr 31.12.	-524 681,68

Skal bekreftes av revisor Nei

Funksjonell valuta

Valutakurs	1
Valutakode	NOK
Valutaverdi	1



STORSAND HOLDING AS
989263951

Avstemningsperiode
Opplysninger t.o.m.

Årsoppgjør
31.12.2022

Sluttposteringer

28.09.2023 21.34
Side 7/7



STORSAND HOLDING AS
989 263 951

28.08.2023 19.34
Side 1/1

Saldobalanse - Årsoppgjør 31.12.2022

Nr	Kontotekst	Referansekonto	Importerte tall	Sluttposteringer	2022	2021
Eiendeler						
1340	Lån til tilknyttet selskap og felle	1340 Lån til tilknyttet selskap og fel	150 000,00	0,00	150 000,00	150 000,00
1350	Andre aksjer, norske	1350 Andre aksjer, norske	142 500,00	0,00	142 500,00	142 500,00
1400	Råvarer	1400 Råvarer og innkjøpte halvfabrikat	701 523,00	0,00	701 523,00	701 523,00
1920	Bankinnskudd	1920 Bankinnskudd / 2380 Kassakreditt	9 379,92	0,00	9 379,92	2 466,92
	Sum Eiendeler		1 003 402,92	0,00	1 003 402,92	996 489,92
Egenkapital og gjeld						
2000	Egenkapital, bundet	2000 Aksjekapital/Egenkapital andre fo	-100 000,00	0,00	-100 000,00	-100 000,00
2030	Annenn innskutt egenkapital	2030 Annenn innskutt egenkapital	-9 750,00	0,00	-9 750,00	-9 750,00
2080	Udekket tap	2080 Udekket tap	634 431,68	0,00	634 431,68	626 344,68
2255	Gjeld til eiere	2255 Gjeld til eiere / 1370 Fordringer	-1 443 241,00	0,00	-1 443 241,00	-1 428 241,00
2299	Annenn langsiktig gjeld	2290 Annenn langsiktig gjeld	-35 706,00	0,00	-35 706,00	-35 706,00
2710	Inngående mva, høy sats	2710 Inngående merverdiavgift, høy sat	5 520,40	0,00	5 520,40	5 520,40
2990	Annenn kortsiktig gjeld	2990 Annenn kortsiktig gjeld / 1570 And	-54 658,00	0,00	-54 658,00	-54 658,00
	Sum Egenkapital og gjeld		-1 003 402,92	0,00	-1 003 402,92	-996 489,92
Driftskostnader						
6490	Annenn leiekostnad	6490 Annenn leiekostnad	1 315,00	0,00	1 315,00	1 020,00
6590	Annenn driftsmateriel	6590 Annenn driftsmateriale	2 820,00	0,00	2 820,00	0,00
6810	Datakostnad	6890 Annenn kontorkostnad	0,00	0,00	0,00	2 256,00
	Sum Driftskostnader		4 135,00	0,00	4 135,00	3 276,00
Driftskostnader						
7750	Eiendoms- og festeavgifter	7750 Eiendoms- og festeavgift	3 912,00	0,00	3 912,00	3 912,00
7770	Bank og kortgebyrer	7770 Bank- og kortgebyr	40,00	0,00	40,00	40,00
	Sum Driftskostnader		3 952,00	0,00	3 952,00	3 952,00
Finansinntekter						
8320	Endring i utsatt skatt/skattefordel	8320 Endring i utsatt skatt/skatteford	0,00	0,00	0,00	-11 722,00
8990	Udekket tap (Res)	8990 Udekket tap	-8 087,00	0,00	-8 087,00	4 494,00
	Sum Finansinntekter		-8 087,00	0,00	-8 087,00	-7 228,00
	SUM SALDOBALANSE DEBIT/KREDIT		0,00	0,00	0,00	0,00



STORSAND HOLDING AS
989 263 951

28.09.2023 19.35
Side 1/2

Hovedbok 2022

Nr	Dato	Beskrivelse	Debet	Kredit	Saldo
1340 Lån til tilknyttet selskap og felles kontrollert virksomhet					
		Inngående balanse			150 000,00
		Utgående balanse			150 000,00
1350 Andre aksjer, norske					
		Inngående balanse			142 500,00
		Utgående balanse			142 500,00
1400 Råvarer					
		Inngående balanse			701 523,00
		Utgående balanse			701 523,00
1920 Bankinnskudd					
		Inngående balanse			2 466,92
		Utgående balanse			9 379,92
2000 Egenkapital, bundet					
		Inngående balanse			-100 000,00
		Utgående balanse			-100 000,00
2030 Annen innskutt egenkapital					
		Inngående balanse			-9 750,00
		Utgående balanse			-9 750,00
2080 Udekket tap					
		Inngående balanse			626 344,68
		Utgående balanse			634 431,68
2255 Gjeld til eiere					
		Inngående balanse			-1 428 241,00
		Utgående balanse			-1 443 241,00
2299 Annen langsiktig gjeld					
		Inngående balanse			-35 706,00
		Utgående balanse			-35 706,00
2710 Inngående mva, høy sats					
		Inngående balanse			5 520,40
		Utgående balanse			5 520,40
2990 Annen kortsiktig gjeld					
		Inngående balanse			-54 658,00
		Utgående balanse			-54 658,00



STORSAND HOLDING AS
989 263 951

28.09.2023 19.35
Side 2/2

Hovedbok 2022

Nr	Dato	Beskrivelse	Debet	Kredit	Saldo
6490 Annen leiekostnad					
		Inngående balanse			1 020,00
		Utgående balanse			1 315,00
6590 Annet driftsmateriel					
		Inngående balanse			0,00
		Utgående balanse			2 820,00
6810 Datakostnad					
		Inngående balanse			2 256,00
		Utgående balanse			0,00
7750 Eiendoms- og festeavgifter					
		Inngående balanse			3 912,00
		Utgående balanse			3 912,00
7770 Bank og kortgebyrer					
		Inngående balanse			40,00
		Utgående balanse			40,00
8320 Endring i utsatt skatt/skattefordel					
		Inngående balanse			-11 722,00
		Utgående balanse			0,00
8990 Udekket tap (Res)					
		Inngående balanse			4 494,00
		Utgående balanse			-8 087,00



STORSAND HOLDING AS
989 263 951

28.09.2023 19.34
Side 1/1

Kontospesifisert Årsregnskap

	2022	2021
Resultatregnskap		
Annen driftskostnad		
6490 Annen leiekostnad	-1 315,00	-1 020,00
6590 Annet driftsmateriel	-2 820,00	0,00
6810 Datakostnad	0,00	-2 256,00
7750 Eiendoms- og festeavgifter	-3 912,00	-3 912,00
7770 Bank og kortgebyrer	-40,00	-40,00
	-8 087,00	-7 228,00
Skattekostnad		
8320 Endring i utsatt skatt/skattefordel	0,00	11 722,00
	0,00	11 722,00
Udekket tap		
8990 Udekket tap (Res)	8 087,00	-4 494,00
	8 087,00	-4 494,00
Balanse		
Lån til tilknyttet selskap og felles kontrollert virksomhet		
1340 Lån til tilknyttet selskap og felles kontrollert virksomhet	150 000,00	150 000,00
	150 000,00	150 000,00
Investeringer i aksjer og andeler		
1350 Andre aksjer, norske	142 500,00	142 500,00
	142 500,00	142 500,00
Varer		
1400 Råvarer	701 523,00	701 523,00
	701 523,00	701 523,00
Bankinnskudd, kontanter og lignende		
1920 Bankinnskudd	9 379,92	2 466,92
	9 379,92	2 466,92
Selskapskapital		
2000 Egenkapital, bundet	-100 000,00	-100 000,00
	-100 000,00	-100 000,00
Annen innskutt egenkapital		
2030 Annen innskutt egenkapital	-9 750,00	-9 750,00
	-9 750,00	-9 750,00
Udekket tap		
2080 Udekket tap	634 431,68	626 344,68
	634 431,68	626 344,68
Øvrig langsiktig gjeld		
2255 Gjeld til eiere	-1 443 241,00	-1 428 241,00
2299 Annen langsiktig gjeld	-35 706,00	-35 706,00
	-1 478 947,00	-1 463 947,00
Skyldige offentlige avgifter		
2710 Inngående mva, høy sats	5 520,40	5 520,40
	5 520,40	5 520,40
Annen kortsiktig gjeld		
2990 Annen kortsiktig gjeld	-54 658,00	-54 658,00
	-54 658,00	-54 658,00



STORSAND HOLDING AS
989 263 951

Kontospesifisert regnskap (næringsspesifikasjon)

28.09.2023 19.34
Side 1/1

2022

Resultatregnskap

6400 Kostnadsført leie maskiner, inventar, transportmidler o.l.

6490 Annen leiekostnad	-1 315,00
	-1 315,00

6500 Kostnadsført verktøy, inventar mv. som ikke skal aktiveres

6590 Annet driftsmateriel	-2 820,00
	-2 820,00

7700 Annen kostnad

7750 Eiendoms- og festeavgifter	-3 912,00
7770 Bank og kortgebyrer	-40,00
	-3 952,00

Balanse

1340 Lån til tilknyttet selskap og felles kontrollert virksomhet

1340 Lån til tilknyttet selskap og felles kontrollert virksomhet	150 000,00
	150 000,00

1350 Investeringer i aksjer, andeler og verdipapirfondsandeler

1350 Andre aksjer, norske	142 500,00
	142 500,00

1400 Varelager

1400 Råvarer	701 523,00
	701 523,00

1920 Bankinnskudd

1920 Bankinnskudd	9 379,92
	9 379,92

2250 Gjeld til ansatte og personlige eiere - langsiktig

2255 Gjeld til eiere	-1 443 241,00
	-1 443 241,00

2290 Annen langsiktig gjeld

2299 Annen langsiktig gjeld	-35 706,00
	-35 706,00

2740 Skyldig merverdiavgift

2710 Inngående mva, høy sats	5 520,40
	5 520,40

2990 Annen kortsiktig gjeld

2990 Annen kortsiktig gjeld	-54 658,00
	-54 658,00

2000 Aksjekapital/Egenkapital andre foretak

2000 Egenkapital, bundet	-100 000,00
	-100 000,00

2030 Annen innskutt egenkapital

2030 Annen innskutt egenkapital	-9 750,00
	-9 750,00

2080 Udekket tap

2080 Udekket tap	634 431,68
	634 431,68



STORSAND HOLDING AS
989 263 951

28.09.2023 19.34
Side 1/1

Midlertidige forskjeller - Årsoppgjør 31.12.2022

Beskrivelse	Regnskap i fjor	Skattem. i fjor	Forskjell i fjor	Regnskap i år	Skattem. i år	Forskjell i år	Endring
Varebeholdning / biologiske eiendeler							
1400 Råvarer	701 523	0	701 523	701 523	0	701 523	0
Skattemessig verdi, Råvarer og halvfabrikata	0	701 523	-701 523	0	701 523	-701 523	0
Sum Varebeholdning / biologiske eiendeler	701 523	701 523	0	701 523	701 523	0	0
Akkumulert fremførbart skattemessig underskudd							
Anvendt fremførbart underskudd	0	59 608	-59 608	0	67 695	-67 695	8 087
Sum Akkumulert fremførbart skattemessig underskudd	0	59 608	-59 608	0	67 695	-67 695	8 087
Sum Midlertidige forskjeller som påvirker betalbar skatt	701 523	701 523	0	701 523	701 523	0	0
Sum Andre forskjeller	0	59 608	-59 608	0	67 695	-67 695	8 087
Sum Sum midlertidige forskjeller	701 523	761 131	-59 608	701 523	769 218	-67 695	8 087



STORSAND HOLDING AS
989 263 951

28.09.2023 19.34
Side 1/1

**Skatteberegning aksjeselskap -
Årsoppgjør 31.12.2022**

Beskrivelse	2022	2021	2020
Resultat før skattekostnad	-8 087	-7 228	-20 097
Skattegrunnlag	-8 087	-7 228	-20 097
Endring utsatt skatt	0	-11 722	11 722
Skattekostnad resultatregnskap	0	-11 722	11 722
Betalbar skatt balansen	0	0	0
SKATTEKOSTNAD	0		



STORSAND HOLDING AS
989 263 951

28.09.2023 19.34
Side 1/1

Utbytte 2022

Avsetning til ordinært utbytte

<input checked="" type="radio"/> Ingen avsetning	
<input type="radio"/> Egendefinert avsetning	0,00
<input type="radio"/> Maksimalt utbytte	0,00

Beregning av maksimalt utbyttegrunnlag

Netto eiendeler fratrukket bundet egenkapital -624 681,68

Fradrag/justeringer

Egne aksjer til pålydende	0,00
Kreditt og sikkerhetsoppstilling til aksjonærer	0,00
Kreditt og sikkerhetsoppstilling oppgjort før beslutningstidspunkt	0,00
Kreditt til aksjonær som motregnes ved utbytte	0,00
Andre disponeringer etter balansedagen innenfor maksimalt utbytte	0,00
Sum Fradrag/justeringer	0,00

Maksimalt utbyttegrunnlag etter fradrag, før evt. disponering 0,00



STORSAND HOLDING AS
989 263 951

28.09.2023 19.34
Side 1/3

Fra bokført til skattepliktig resultat 2022

Skatteberegning

Regnskapsmessig resultat før skatt	-8 087,00
Tillegg i næringsinntekt	0,00
Fradrag i næringsinntekt	0,00
Endring i midlertidige forskjeller	0,00
Næringsinntekt	-8 087,00
Annen skattemessig inntekt og fradrag	0,00
Øvrige justeringer	0,00
Anvendt fremførbart underskudd	0,00
Skattemessig resultat	-8 087,00

Regnskapsmessig resultat før skatt

Skattekostnad -8 087,00

Regnskapsmessig resultat etter skatt

-8 087,00

Disponering av resultat

Udekket tap -8 087,00



STORSAND HOLDING AS
989 263 951

28.09.2023 19.34
Side 3/3

Fra bokført til skattepliktig resultat 2022

	2022	2021	2020
Skattekostnad			
Resultat før skattekostnad	-8 087	-7 228	-20 097
Årets skattegrunnlag	-8 087	-7 228	-20 097
Betalbar inntektsskatt (22%)	0	0	0
Endring utsatt skatt		-11 722	11 722
Skattekostnad resultatregnskap	-11 722	-11 722	11 722
Betalbar skatt skattekostnad	0	0	0
Betalbar skatt balansen	0	0	0
Disponering av resultat			
Disponeringslinjer		Endelig justering	Balanse referansekonto
Overføringer annen innskutt egenkapital	Disponering referansekonto	referansekonto	Ny saldo balansekonto
Udekket tap	8905	2030	-9 750,00
	8990	2080	634 431,68
Sum	-8 087,00	-8 087,00	624 681,68



STORSAND HOLDING AS
989 263 951

28.09.2023 19.34
Side 1/2

Skattemessig formue og fradragsberettiget gjeld 2022

Sammen drag

Annen formue fra næringsvirksomhet iht spesifikasjon nedenfor	860 902,92
Samlet verdi før eventuell verdsettelsesrabatt	860 903,00
Fradragsberettiget gjeld iht spesifikasjon nedenfor	1 528 085,00
Samlet verdi bak aksjene i selskapet	0,00

Detaljer

Balansepost	Balanseverdi	Kalkulasjonstype	Kalkulert formuesverdi	Manuell justering	Formuesverdi
Aksjer mv.					
Kode 1350 Investeringer i aksjer, andeler og verdipapirfondsandeler	142 500,00				
1350 Andre aksjer, norske	142 500,00	Aksjer			
Sum Aksjer mv.	142 500,00		0,00	0,00	0,00
Annen formue fra næringsvirksomhet					
Kode 1340 Lån til tilknyttet selskap og felles kontrollert virksomhet	150 000,00		150 000,00		150 000,00
1340 Lån til tilknyttet selskap og felles kontrollert virksomhet	150 000,00	Kontosaldo	150 000,00		
Kode 1400 Varelager	701 523,00		701 523,00		701 523,00
Råvarer og innkjøpte halvfabrikata	701 523,00	Skattemessig verdi	701 523,00		
1400 Råvarer	9 379,92	Skattemessig verdi	9 379,92		9 379,92
Kode 1920 Bankinnskudd	9 379,92		9 379,92		
1920 Bankinnskudd	9 379,92	Kontosaldo	9 379,92		
Sum Annen formue fra næringsvirksomhet	860 902,92		860 902,92	0,00	860 902,92
Gjeld i næring					
Kode 2250 Gjeld til ansatte og personlige eiere - langsiktig	1 443 241,00		1 443 241,00		1 443 241,00
2255 Gjeld til eiere	1 443 241,00	Kontosaldo	1 443 241,00		
Kode 2290 Annen langsiktig gjeld	35 706,00		35 706,00		35 706,00



STORSAND HOLDING AS
989 263 951

28.09.2023 19.34
Side 2/2

Skattemessig formue og fradragsberettiget gjeld 2022

2299 Annen langsiktig gjeld	35 706,00	Kontosaldo	35 706,00	
Kode 2740 Skyldig merverdiavgift	-5 520,40		-5 520,40	-5 520,40
2710 Inngående mva, høy sats	-5 520,40	Kontosaldo	-5 520,40	
Kode 2990 Annen kortsiktig gjeld	54 658,00		54 658,00	54 658,00
2990 Annen kortsiktig gjeld	54 658,00	Kontosaldo	54 658,00	
Sum Gjeld i næring	1 528 084,60		1 528 084,60	0,00
Sum totalt	-524 681,68		-667 181,68	0,00
Egenkapital				
Kode 2000 Aksjekapital/Egenkapital andre foretak	-100 000,00			
2000 Egenkapital, bundet	-100 000,00			
Kode 2030 Annen innskutt egenkapital	-9 750,00			
2030 Annen innskutt egenkapital	-9 750,00			
Kode 2080 Udekket tap	634 431,68			
2080 Udekket tap	634 431,68			
Sum Egenkapital	524 681,68		0,00	0,00



STORSAND HOLDING AS
989 263 951

28.09.2023 19.34
Side 1/1

Avstemminger årsoppgjør 2022

Avstemming egenkapital

Avstemming

Beregnet egenkapital 31.12 ifølge spesifikasjon
Næringsspesifikasjon, Sum egenkapital

-524 681,68
-524 681,68
0,00

Differanse

Spesifikasjon

Egenkapital 31.12. forrige år
Egenkapital 01.01.

-516 594,68
-516 594,68

Tillegg i egenkapital
Fradrag i egenkapital
Årets underskudd

0,00
8 087,00

8 087,00

Egenkapital 31.12.

-524 681,68