



## ÅRSREGNSKAPET FOR REGNSKAPSÅRET 2024 - GENERELL INFORMASJON

### Enheten

Organisasjonsnummer:	998 041 538
Organisasjonsform:	Aksjeselskap
Foretaksnavn:	ARNADAL ANLEGG AS
Forretningsadresse:	Borgeskogtoppen 9 3160 STOKKE

### Regnskapsår

Årsregnskapets periode:	01.01.2024 - 31.12.2024
-------------------------	-------------------------

### Konsern

Morselskap i konsern:	Nei
-----------------------	-----

### Regnskapsregler

Regler for små foretak benyttet:	Nei
Benyttet ved utarbeidelsen av årsregnskapet til selskapet:	Regnskapslovens alminnelige regler

### Årsregnskapet fastsatt av kompetent organ

Bekreftet av representant for selskapet:	Ole Petter Anvik
Dato for fastsettelse av årsregnskapet:	13.05.2025

### Grunnlag for avgivelse

År 2024: Årsregnskapet er elektronisk innlevert  
År 2023: Tall er hentet fra elektronisk innlevert årsregnskap fra 2024

*Det er ikke krav til at årsregnskapet m.v. som sendes til Regnskapsregisteret er undertegnet. Kontrollen på at dette er utført ligger hos revisor/enhetens øverste organ. Sikkerheten ivaretas ved at innsender har rolle/rettighet for innsending av årsregnskapet via Altinn, og ved at det bekreftes at årsregnskapet er fastsatt av kompetent organ.*

Brønnøysundregistrene, 18.07.2025



## Resultatregnskap

Beløp i: NOK	Note	2024	2023
<b>RESULTATREGNSKAP</b>			
<b>Inntekter</b>			
Salgsinntekt	1, 2	154 376 957	173 303 145
Annen driftsinntekt	1	509 178	6 663 166
<b>Sum inntekter</b>		<b>154 886 136</b>	<b>179 966 312</b>
<b>Kostnader</b>			
Varekostnad		75 865 598	93 255 811
Lønnskostnad	3	40 971 560	38 355 890
Avskrivning av driftsmidler og immaterielle eiendeler	4	5 452 515	4 435 649
Annen driftskostnad	3, 5	21 759 331	28 803 248
<b>Sum kostnader</b>		<b>144 049 004</b>	<b>164 850 599</b>
<b>Driftsresultat</b>		<b>10 837 131</b>	<b>15 115 713</b>
<b>Finansinntekter og finanskostnader</b>			
Annen renteinntekt		289 393	210 232
Annen finansinntekt		81 073	91 996
<b>Sum finansinntekter</b>		<b>370 466</b>	<b>302 228</b>
Annen rentekostnad		1 958 997	1 267 211
Annen finanskostnad		11 976	115 848
<b>Sum finanskostnader</b>		<b>1 970 972</b>	<b>1 383 059</b>
<b>Netto finans</b>		<b>-1 600 506</b>	<b>-1 080 831</b>
<b>Resultat før skattekostnad</b>		<b>9 236 625</b>	<b>14 034 882</b>
Skattekostnad på resultat	6	2 069 644	3 123 004
<b>Årsresultat</b>	7	<b>7 166 981</b>	<b>10 911 878</b>
<b>Årsresultat etter minoritetsinteresser</b>		<b>7 166 981</b>	<b>10 911 878</b>
<b>Totalresultat</b>		<b>7 166 981</b>	<b>10 911 878</b>
<b>Overføringer og disponeringer</b>			



## Resultatregnskap

<b>Beløp i: NOK</b>	<b>Note</b>	<b>2024</b>	<b>2023</b>
Ordinært utbytte	7		3 145 000
Tilleggsutbytte	7		2 000 000
Avgitt konsernbidrag	7		709 182
Avsatt til annen egenkapital	7	7 166 981	5 057 696
<b>Sum overføringer og disponeringer</b>		<b>7 166 981</b>	<b>10 911 878</b>



## Balanse

Beløp i: NOK	Note	2024	2023
<b>BALANSE - EIENDELER</b>			
<b>Anleggsmidler</b>			
<b>Immaterielle eiendeler</b>			
Utsatt skattefordel	6		
<b>Varige driftsmidler</b>			
Tomter, bygninger o.a. fast eiendom	4		
Maskiner og anlegg	4, 5, 8	26 629 304	27 650 735
Skip og flytende installasjoner	4		
Driftsløsøre, inventar o.a. utstyr	4, 5, 8	10 509 830	11 134 826
<b>Sum varige driftsmidler</b>		<b>37 139 134</b>	<b>38 785 561</b>
<b>Finansielle anleggsmidler</b>			
Lån til foretak i samme konsern	9		
Andre langsiktige fordringer	8, 10	24 105	127 912
<b>Sum finansielle anleggsmidler</b>		<b>24 105</b>	<b>127 912</b>
<b>Sum anleggsmidler</b>		<b>37 163 239</b>	<b>38 913 473</b>
<b>Omløpsmidler</b>			
<b>Varer</b>			
<b>Fordringer</b>			
Kundefordringer	2, 8, 9, 11	37 081 620	40 503 480
Andre kortsiktige fordringer	8, 10	1 924 061	2 207 679
Konsernfordringer	9		2 500 000
<b>Sum fordringer</b>		<b>39 005 681</b>	<b>45 211 159</b>
<b>Bankinnskudd, kontanter og lignende</b>			
Bankinnskudd, kontanter o.l.	12	658 177	11 101 635
<b>Sum bankinnskudd, kontanter og lignende</b>		<b>658 177</b>	<b>11 101 635</b>
<b>Sum omløpsmidler</b>		<b>39 663 858</b>	<b>56 312 794</b>
<b>SUM EIENDELER</b>		<b>76 827 097</b>	<b>95 226 266</b>



## Balanse

Beløp i: NOK	Note	2024	2023
<b>BALANSE - EGENKAPITAL OG GJELD</b>			
<b>Egenkapital</b>			
<b>Innskutt egenkapital</b>			
Aksjekapital	7, 13	200 000	200 000
Beholdning av egne aksjer	13		
Annen innskutt egenkapital	7	1 783 119	1 783 119
<b>Sum innskutt egenkapital</b>		<b>1 983 119</b>	<b>1 983 119</b>
<b>Opptjent egenkapital</b>			
Annen egenkapital	7	24 047 629	16 880 648
<b>Sum opptjent egenkapital</b>		<b>24 047 629</b>	<b>16 880 648</b>
<b>Sum egenkapital</b>		<b>26 030 748</b>	<b>18 863 767</b>
<b>Gjeld</b>			
<b>Langsiktig gjeld</b>			
Utsatt skatt	6	5 697 910	3 628 266
<b>Sum avsetninger for forpliktelser</b>		<b>5 697 910</b>	<b>3 628 266</b>
<b>Annen langsiktig gjeld</b>			
Gjeld til kredittinstitusjoner	8	1 635 494	518 312
Langsiktig konserngjeld	9		
Øvrig langsiktig gjeld	5	25 558 515	29 726 566
<b>Sum annen langsiktig gjeld</b>		<b>27 194 009</b>	<b>30 244 878</b>
<b>Sum langsiktig gjeld</b>		<b>32 891 919</b>	<b>33 873 144</b>
<b>Kortsiktig gjeld</b>			
Leverandørgjeld		9 070 137	20 910 486
Betalbar skatt	6		7 879 401
Skyldig offentlige avgifter		2 817 240	2 908 953
Utbytte	9		3 145 000
Kortsiktig konserngjeld	9		909 208
Annen kortsiktig gjeld	2	6 017 053	6 736 307
<b>Sum kortsiktig gjeld</b>		<b>17 904 430</b>	<b>42 489 355</b>



## Balanse

<b>Beløp i: NOK</b>	<b>Note</b>	<b>2024</b>	<b>2023</b>
Sum gjeld		50 796 349	76 362 499
<b>SUM EGENKAPITAL OG GJELD</b>		<b>76 827 097</b>	<b>95 226 266</b>
<b>POSTER UTENOM BALANSEN</b>			
Garantistillelser	8		
Pantstillelser	8		



## Brønnøysundregistrene

### ÅRSREGNSKAP FOR REGNSKAPSÅRET 2024 - GENERELL INFORMASJON

Journalnummer: 2025 671966

#### Enheten

Organisasjonsnummer: 998 041 538  
Organisasjonsform: Aksjeselskap  
Foretaksnavn: ARNADAL ANLEGG AS  
Forretningsadresse: Borgeskogtoppen 9  
3160 STOKKE

#### Regnskapsår

Årsregnskapets periode: 01.01.2024 - 31.12.2024

#### Konsern

Morselskap i konsern: Nei

#### Regnskapsregler

Regler for små foretak benyttet: Nei  
Benyttet ved utarbeidelsen av  
årsregnskapet til selskapet: Regnskapslovens alminnelige regler

#### Årsregnskapet fastsatt av kompetent organ

Bekreftet av representant for selskapet: Ole Petter Anvik  
Dato for fastsettelse av årsregnskapet: 13.05.2025

#### Revisjon

Årsregnskapet er utarbeidet av ekstern  
autorisert regnskapsfører: Ja  
Ekstern autorisert regnskapsfører har i  
løpet av regnskapsåret bistått ved den  
løpende regnskapsføringen eller utført  
andre tjenester for selskapet enn å  
utarbeide årsregnskapet: Ja

#### Grunnlag for avgivelse

År 2024: Årsregnskap er elektronisk innlevert.  
År 2023: Tall er hentet fra elektronisk innlevert årsregnskap fra 2024.

*Det er ikke krav til at årsregnskapet m.v. som sendes til Regnskapsregisteret er undertegnet. Kontrollen på at dette er utført ligger hos revisor/enhetens øverste organ. Sikkerheten ivaretas ved at innsender har rolle/rettighet for innsending av årsregnskapet via Altinn, og ved at det bekreftes at årsregnskapet er fastsatt av kompetent organ.*

Brønnøysundregistrene, 17.07.2025



Organisasjonsnr: 998 041 538  
ARNADAL ANLEGG AS

## RESULTATREGNSKAP

Beløp i: NOK	Note	2024	2023
<b>RESULTATREGNSKAP</b>			
<b>Inntekter</b>			
Salgsinntekt	1, 2	154 376 957	173 303 145
Annen driftsinntekt	1	509 178	6 663 166
<b>Sum inntekter</b>		<b>154 886 136</b>	<b>179 966 312</b>
<b>Kostnader</b>			
Varekostnad		75 865 598	93 255 811
Lønnskostnad	3	40 971 560	38 355 890
Avskrivning av driftsmidler og immaterielle eiendeler	4	5 452 515	4 435 649
Annen driftskostnad	3, 5	21 759 331	28 803 248
<b>Sum kostnader</b>		<b>144 049 004</b>	<b>164 850 599</b>
<b>Driftsresultat</b>		<b>10 837 131</b>	<b>15 115 713</b>
<b>Finansinntekter og finanskostnader</b>			
Annen renteinntekt		289 393	210 232
Annen finansinntekt		81 073	91 996
<b>Sum finansinntekter</b>		<b>370 466</b>	<b>302 228</b>
Annen rentekostnad		1 958 997	1 267 211
Annen finanskostnad		11 976	115 848
<b>Sum finanskostnader</b>		<b>1 970 972</b>	<b>1 383 059</b>
<b>Netto finans</b>		<b>-1 600 506</b>	<b>-1 080 831</b>
<b>Resultat før skattekostnad</b>		<b>9 236 625</b>	<b>14 034 882</b>
Skattekostnad på resultat	6	2 069 644	3 123 004
<b>Årsresultat</b>	7	<b>7 166 981</b>	<b>10 911 878</b>
<b>Årsresultat etter minoritetsinteresser</b>		<b>7 166 981</b>	<b>10 911 878</b>
<b>Totalresultat</b>		<b>7 166 981</b>	<b>10 911 878</b>
<b>Overføringer og disponeringer</b>			
Ordinært utbytte	7		3 145 000
Tilleggsutbytte	7		2 000 000
Avgitt konsernbidrag	7		709 182
Avsatt til annen egenkapital	7	7 166 981	5 057 696
<b>Sum overføringer og disponeringer</b>		<b>7 166 981</b>	<b>10 911 878</b>



Organisasjonsnr: 998 041 538  
ARNADAL ANLEGG AS

## BALANSE

Beløp i: NOK	Note	2024	2023
<b>BALANSE - EIENDELER</b>			
<b>Anleggsmidler</b>			
<b>Immaterielle eiendeler</b>			
Utsatt skattefordel	6		
<b>Varige driftsmidler</b>			
Tomter, bygninger o.a. fast eiendom	4		
Maskiner og anlegg	4, 5, 8	26 629 304	27 650 735
Skip og flytende installasjoner	4		
Driftsløsøre, inventar o. a. utstyr	4, 5, 8	10 509 830	11 134 826
<b>Sum varige driftsmidler</b>		<b>37 139 134</b>	<b>38 785 561</b>
<b>Finansielle anleggsmidler</b>			
Lån til foretak i samme konsern	9		
Andre langsiktige fordringer	8, 10	24 105	127 912
<b>Sum finansielle anleggsmidler</b>		<b>24 105</b>	<b>127 912</b>
<b>Sum anleggsmidler</b>		<b>37 163 239</b>	<b>38 913 473</b>
<b>Omløpsmidler</b>			
<b>Varer</b>			
<b>Fordringer</b>			
Kundefordringer	2, 8, 9,	37 081 620	40 503 480
Andre kortsiktige fordringer	8, 10	1 924 061	2 207 679
Konsernfordringer	9		2 500 000
<b>Sum fordringer</b>		<b>39 005 681</b>	<b>45 211 159</b>
<b>Bankinnskudd, kontanter og lignende</b>			
Bankinnskudd, kontanter o. l.	12	658 177	11 101 635
<b>Sum bankinnskudd, kontanter og lignende</b>		<b>658 177</b>	<b>11 101 635</b>
<b>Sum omløpsmidler</b>		<b>39 663 858</b>	<b>56 312 794</b>
<b>SUM EIENDELER</b>		<b>76 827 097</b>	<b>95 226 266</b>

## BALANSE - EGENKAPITAL OG GJELD



<b>Egenkapital</b>			
<b>Innskutt egenkapital</b>			
Aksjekapital	7, 13	200 000	200 000
Beholdning av egne aksjer	13		
Annen innskutt egenkapital	7	1 783 119	1 783 119
<b>Sum innskutt egenkapital</b>		<b>1 983 119</b>	<b>1 983 119</b>
<b>Opptjent egenkapital</b>			
Annen egenkapital	7	24 047 629	16 880 648
<b>Sum opptjent egenkapital</b>		<b>24 047 629</b>	<b>16 880 648</b>
<b>Sum egenkapital</b>		<b>26 030 748</b>	<b>18 863 767</b>
<b>Gjeld</b>			
<b>Langsiktig gjeld</b>			
Utsatt skatt	6	5 697 910	3 628 266
<b>Sum avsetninger for forpliktelser</b>		<b>5 697 910</b>	<b>3 628 266</b>
<b>Annen langsiktig gjeld</b>			
Gjeld til kredittinstitusjoner	8	1 635 494	518 312
Langsiktig konserngjeld	9		
Øvrig langsiktig gjeld	5	25 558 515	29 726 566
<b>Sum annen langsiktig gjeld</b>		<b>27 194 009</b>	<b>30 244 878</b>
<b>Sum langsiktig gjeld</b>		<b>32 891 919</b>	<b>33 873 144</b>
<b>Kortsiktig gjeld</b>			
Leverandørgjeld		9 070 137	20 910 486
Betalbar skatt	6		7 879 401
Skyldig offentlige avgifter		2 817 240	2 908 953
Utbytte	9		3 145 000
Kortsiktig konserngjeld	9		909 208
Annen kortsiktig gjeld	2	6 017 053	6 736 307
<b>Sum kortsiktig gjeld</b>		<b>17 904 430</b>	<b>42 489 355</b>
<b>Sum gjeld</b>		<b>50 796 349</b>	<b>76 362 499</b>
<b>SUM EGENKAPITAL OG GJELD</b>		<b>76 827 097</b>	<b>95 226 266</b>
<b>POSTER UTENOM BALANSEN</b>			
Garantistillelser	8		
Pantstillelser	8		



Organisasjonsnr: 998 041 538  
ARNADAL ANLEGG AS

NOTEOPPLYSNINGER - SELSKAP - alle poster oppgitt i hele tall

## Note

Antall årsverk i regnskapsåret  
43.00

<u>Sum</u>	<u>Beløp</u>
<u>Balanseført verdi 31.12.</u>	<u>Varige driftsmidler Immaterielle eiend.</u>

## Konsernregnskap

Morselskapet sitt navn

Forretningskontor for morselskapet

## Begrunnelse for at datterselskap er utelatt fra konsolideringen

<u>Samlet beløp - tilknyttet selskap</u>	<u>Årets</u>	<u>Fjorårets</u>
--	--------------	------------------

<u>Samlet beløp - foretak i samme konsern</u>	<u>Årets</u>	<u>Fjorårets</u>
---	--------------	------------------

<u>Samlet beløp - foretak i samme konsern</u>	<u>Årets</u>	<u>Fjorårets</u>
---	--------------	------------------

<u>Samlet beløp - felles kontrollert virksomhet</u>	<u>Årets</u>	<u>Fjorårets</u>
---	--------------	------------------

<u>Pantstillelse</u>	<u>Beløp</u>
----------------------	--------------

<u>Beholdning av egne aksjer</u>	<u>Antall</u>	<u>Pålydende</u>	<u>Andel av aksjek.</u>
----------------------------------	---------------	------------------	-------------------------



## ENTER REVISJON

Til generalforsamlingen i  
Arnadal Anlegg AS

Enter Revisjon AS  
Tlf: +47 33 00 30 60  
E-post: post@enterrevisjon.no  
Org.nr.: 987 597 046 MVA  
Foretaksregisteret

Enter Revisjon avd. Tønsberg  
Kilengt. 1, 3117 Tønsberg

Enter Revisjon avd. Horten  
C. Andersensgt. 11 A, 3181 Horten

Partnere  
Villy Lysgard  
Ole Martin Bekkevold  
Raymond Meinerty  
Statsautoriserte revisorer

### Uavhengig revisors beretning for 2024

#### Konklusjon

Vi har revidert årsregnskapet for Arnadal Anlegg AS som viser et overskudd på kr 7.166.981. Årsregnskapet består av balanse per 31. desember 2024, resultatregnskap og kontantstrømpoppstilling for regnskapsåret avsluttet per denne datoen og noter til årsregnskapet, herunder et sammendrag av viktige regnskapsprinsipper.

Etter vår mening oppfyller årsregnskapet gjeldende lovkrav, og gir et rettviseende bilde av selskapets finansielle stilling per 31. desember 2024, og av dets resultater og kontantstrømmer for regnskapsåret avsluttet per denne datoen i samsvar med regnskapslovens regler og god regnskapskikk i Norge.

#### Grunnlag for konklusjonen

Vi har gjennomført revisjonen i samsvar med International Standards on Auditing (ISA-ene). Våre oppgaver og plikter i henhold til disse standardene er beskrevet under *Revisors oppgaver og plikter ved revisjon av årsregnskapet*. Vi er uavhengige av selskapet i samsvar med kravene i relevante lover og forskrifter i Norge og International Code of Ethics for Professional Accountants (inkludert internasjonale uavhengighetsstandarder) utstedt av International Ethics Standards Board for Accountants (IESBA-reglene), og vi har overholdt våre øvrige etiske forpliktelser i samsvar med disse kravene. Innhentet revisjonsbevis er etter vår vurdering tilstrekkelig og hensiktsmessig som grunnlag for vår konklusjon.

#### Øvrig informasjon

Styret og daglig leder (ledelsen) er ansvarlig for informasjonen i årsberetningen. Vår konklusjon om årsregnskapet ovenfor dekker ikke informasjonen i årsberetningen.

I forbindelse med revisjonen av årsregnskapet er det vår oppgave å lese årsberetningen. Formålet er å vurdere hvorvidt det foreligger vesentlig inkonsistens mellom årsberetningen og årsregnskapet og den kunnskap vi har opparbeidet oss under revisjonen av årsregnskapet, eller hvorvidt informasjon i årsberetningen ellers fremstår som vesentlig feil. Vi har plikt til å rapportere dersom årsberetningen fremstår som vesentlig feil. Vi har ingenting å rapportere i så henseende.

Basert på kunnskapen vi har opparbeidet oss i revisjonen, mener vi at årsberetningen

- er konsistent med årsregnskapet og
- inneholder de opplysninger som skal gis i henhold til gjeldende lovkrav.



**ENTER  
REVISJON**

*Ledelsens ansvar for årsregnskapet*

Ledelsen er ansvarlig for å utarbeide årsregnskapet og for at det gir et rettviseende bilde i samsvar med regnskapslovens regler og god regnskapsskikk i Norge. Ledelsen er også ansvarlig for slik intern kontroll som den finner nødvendig for å kunne utarbeide et årsregnskap som ikke inneholder vesentlig feilinformasjon, verken som følge av misligheter eller utilsiktede feil.

Ved utarbeidelsen av årsregnskapet må ledelsen ta standpunkt til selskapets evne til fortsatt drift og opplyse om forhold av betydning for fortsatt drift. Forutsetningen om fortsatt drift skal legges til grunn for årsregnskapet så lenge det ikke er sannsynlig at virksomheten vil bli avvirket.

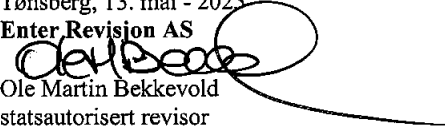
*Revisors oppgaver og plikter ved revisjonen av årsregnskapet*

Vårt mål er å oppnå betryggende sikkerhet for at årsregnskapet som helhet ikke inneholder vesentlig feilinformasjon, verken som følge av misligheter eller utilsiktede feil, og å avgi en revisjonsberetning som inneholder vår konklusjon. Betryggende sikkerhet er en høy grad av sikkerhet, men ingen garanti for at en revisjon utført i samsvar med ISA-ene, alltid vil avdekke vesentlig feilinformasjon. Feilinformasjon kan oppstå som følge av misligheter eller utilsiktede feil. Feilinformasjon er å anse som vesentlig dersom den enkeltvis eller samlet med rimelighet kan forventes å påvirke økonomiske beslutninger som brukerne foretar på grunnlag av årsregnskapet.

For videre beskrivelse av revisors oppgaver og plikter vises det til <https://revisorforeningen.no/revisjonsberetninger>.

Tønsberg, 13. mai - 2025

Enter Revisjon AS

  
Ole Martin Bekkevold  
statsautorisert revisor



## ENTER REVISJON

Til generalforsamlingen i  
Arnadal Anlegg AS

Enter Revisjon AS  
Tlf: +47 33 00 30 60  
E-post: post@enterrevisjon.no  
Org.nr.: 987 597 046 MVA  
Foretaksregisteret

Enter Revisjon avd. Tønsberg  
Kilengt. 1, 3117 Tønsberg

Enter Revisjon avd. Horten  
C. Andersensgt. 11 A, 3181 Horten

**Partnere**  
Villy Lysgård  
Ole Martin Bekkevold  
Raymond Meinerty  
Statsautoriserte revisorer

### Uavhengig revisors beretning for 2024

#### Konklusjon

Vi har revidert årsregnskapet for Arnadal Anlegg AS som viser et overskudd på kr 7.166.981. Årsregnskapet består av balanse per 31. desember 2024, resultatregnskap og kontantstrømpoppstilling for regnskapsåret avsluttet per denne datoen og noter til årsregnskapet, herunder et sammendrag av viktige regnskapsprinsipper.

Etter vår mening oppfyller årsregnskapet gjeldende lovkrav, og gir et rettviseende bilde av selskapets finansielle stilling per 31. desember 2024, og av dets resultater og kontantstrømmer for regnskapsåret avsluttet per denne datoen i samsvar med regnskapslovens regler og god regnskapskikk i Norge.

#### Grunnlag for konklusjonen

Vi har gjennomført revisjonen i samsvar med International Standards on Auditing (ISA-ene). Våre oppgaver og plikter i henhold til disse standardene er beskrevet under *Revisors oppgaver og plikter ved revisjon av årsregnskapet*. Vi er uavhengige av selskapet i samsvar med kravene i relevante lover og forskrifter i Norge og International Code of Ethics for Professional Accountants (inkludert internasjonale uavhengighetsstandarder) utstedt av International Ethics Standards Board for Accountants (IESBA-reglene), og vi har overholdt våre øvrige etiske forpliktelser i samsvar med disse kravene. Innhentet revisjonsbevis er etter vår vurdering tilstrekkelig og hensiktsmessig som grunnlag for vår konklusjon.

#### Øvrig informasjon

Styret og daglig leder (ledelsen) er ansvarlig for informasjonen i årsberetningen. Vår konklusjon om årsregnskapet ovenfor dekker ikke informasjonen i årsberetningen.

I forbindelse med revisjonen av årsregnskapet er det vår oppgave å lese årsberetningen. Formålet er å vurdere hvorvidt det foreligger vesentlig inkonsistens mellom årsberetningen og årsregnskapet og den kunnskap vi har opparbeidet oss under revisjonen av årsregnskapet, eller hvorvidt informasjon i årsberetningen ellers fremstår som vesentlig feil. Vi har plikt til å rapportere dersom årsberetningen fremstår som vesentlig feil. Vi har ingenting å rapportere i så henseende.

Basert på kunnskapen vi har opparbeidet oss i revisjonen, mener vi at årsberetningen

- er konsistent med årsregnskapet og
- inneholder de opplysninger som skal gis i henhold til gjeldende lovkrav.



**ENTER  
REVISJON**

*Ledelsens ansvar for årsregnskapet*

Ledelsen er ansvarlig for å utarbeide årsregnskapet og for at det gir et rettviseende bilde i samsvar med regnskapslovens regler og god regnskapsskikk i Norge. Ledelsen er også ansvarlig for slik intern kontroll som den finner nødvendig for å kunne utarbeide et årsregnskap som ikke inneholder vesentlig feilinformasjon, verken som følge av misligheter eller utilsiktede feil.

Ved utarbeidelsen av årsregnskapet må ledelsen ta standpunkt til selskapets evne til fortsatt drift og opplyse om forhold av betydning for fortsatt drift. Forutsetningen om fortsatt drift skal legges til grunn for årsregnskapet så lenge det ikke er sannsynlig at virksomheten vil bli avvirket.

*Revisors oppgaver og plikter ved revisjonen av årsregnskapet*

Vårt mål er å oppnå betryggende sikkerhet for at årsregnskapet som helhet ikke inneholder vesentlig feilinformasjon, verken som følge av misligheter eller utilsiktede feil, og å avgi en revisjonsberetning som inneholder vår konklusjon. Betryggende sikkerhet er en høy grad av sikkerhet, men ingen garanti for at en revisjon utført i samsvar med ISA-ene, alltid vil avdekke vesentlig feilinformasjon.

Feilinformasjon kan oppstå som følge av misligheter eller utilsiktede feil. Feilinformasjon er å anse som vesentlig dersom den enkeltvis eller samlet med rimelighet kan forventes å påvirke økonomiske beslutninger som brukerne foretar på grunnlag av årsregnskapet.

For videre beskrivelse av revisors oppgaver og plikter vises det til <https://revisorforeningen.no/revisjonsberetninger>.

Tønsberg, 13. mai - 2025

Enter Revisjon AS

  
Ole Martin Bekkevold  
statsautorisert revisor



# Årsregnskap 2024 Arnadal Anlegg AS

Styrets årsberetning  
Resultatregnskap  
Balanse  
Kontantstrømanalyse  
Noter til regnskapet  
Revisors beretning

Org.nr.: 998 041 538



## ÅRSBERETNING 2024 FOR ARNADAL ANLEGG AS

### VIRKSOMHETENS ART

Arnadal Anlegg AS er et selskap der virksomheten omfatter gravearbeid innen vei, vann og avløp på det sentrale østlandet. Selskapet er lokalisert i Sandefjord kommune.

### FORTSATT DRIFT

I samsvar med regnskapslovens § 3-3a bekreftes det at forutsetningen om fortsatt drift er til stede og at denne forutsetningen er lagt til grunn ved utarbeidelsen av regnskapet.

### RETTVISENDE OVERSIKT OVER UTVIKLING OG RESULTAT

	2024	2023
Driftsinntekter	154 886 136	179 966 312
Driftsresultat	10 837 131	15 115 713
Årsresultat	7 166 981	10 911 878

	2024	2023
Balansesum	76 827 097	95 226 266
Egenkapital	26 030 748	18 863 767
Egenkapitalprosent	33,9%	19,8%

### REDEGJØRELSE FOR ÅRSREGNSKAPET OG FRAMTIDIG UTVIKLING

Styret kjenner ikke til noen forhold av viktighet for å bedømme selskapets stilling og resultat som ikke fremgår av regnskapet og balansen med noter. Det er heller ikke etter regnskapsårets utgang inntrådt forhold som etter styrets syn har betydning ved bedømmelse av regnskapet. Driftsinntektene i selskapet endret seg fra 180,0 mill. kr i fjor til 154,9 mill. kr i år, en nedgang på 13,9 %. Årsresultatet ble 7,2 mill. kr mot 10,9 mill. kr i fjor, en nedgang på 34,3 %. Bygg- og anleggsbransjen har opplevd en nedgang i 2024 på grunn av global uro, selskapets styre er derfor fornøyd med at de leverer et forholdsvis sterkt årsresultat på tross av omsetningsnedgang. Selskapets egenkapital, finansiering og likviditet er bra. Selskapet har full beskjefthet og en tilfredsstillende ordresreserve.

### FINANSIELL RISIKO

Selskapet er eksponert for finansiell risiko på ulike områder, spesielt renterisiko. Selskapet har store leasingforpliktelser knyttet til driftsmidler og svingninger i rentemarkedet vil påvirke inntjeningen til selskapet.

#### Overordnet målsetting og strategi

Selskapets målsetting er å være en foretrukket aktør innenfor sitt fagfelt, både for oppdragsgiver og ikke minst som arbeidsgiver. For å nå dette målet, er strategien å levere utelukkende høy kvalitet på alt arbeid som blir utført.

#### Markedsrisiko

Selskapet er eksponert for endringer i valutakurser, spesielt euro. Siden mye av selskapets varekjøp kommer fra underleverandører som har sine varekjøp i euro. Prisen på fremtidige kjøp av driftsmidler er også avhengig av valutakurser. Selskapet er også eksponert for endringer i rentenivået, da selskapets gjeld og leasingforpliktelse har flytende rente. Videre kan endringer i rentenivået påvirke investeringsmulighetene i fremtidige perioder.

#### Kredittrisiko

Risikoen for tap på fordringer er vurdert som lav, selskapet har hittil ikke hatt vesentlige tap på fordringer. Brutto kreditteksponering på balansedagen utgjør totalt 37,3 mill. kr.



## Likviditetsrisiko

Selskapet vurderer likviditeten i selskapet som god, men har økende fokus på forfalte kundefordringer. Forfallstidspunkter for kundefordringer opprettholdes og andre langsiktige fordringer er ikke vurdert reforhandlet eller innløst. Selskapet vurderer løpende betalingsbetingelsene hos leverandørene sine, og en utvidelse av betalingsbetingelsene vil ha en positiv virkning på likviditeten.

## ARBEIDSMILJØ, LIKESTILLING OG DISKRIMINERING

Styret anser arbeidsmiljøet i selskapet som godt. Det er ikke iverksatt spesielle tiltak i denne forbindelse. Ansatte i virksomheten har ikke vært utsatt for ulykker eller skader i forbindelse med utførelsen av sitt arbeid. Sykefraværet i selskapet utgjør 5,6 % av totalt dagsverk i selskapet, det har vært noen langtidssykemeldinger i 2024, som har dratt sykefraværet opp. Arbeidsmiljøet betraktes som godt, og det iverksettes løpende tiltak for forbedringer. Tiltak kan være diverse sosiale aktiviteter, konkurransedyktig lønn etc. Selskapet praktiserer lik lønn for likt arbeid og lik kompetanse uavhengig av kjønn. Det er en kvinne ansatt i selskapet. Bakgrunnen for dette lave antallet er at det er vanskelig å rekruttere kvinnelige ansatte i bransjen. Det er ingen kvinner representert i styret.

## MILJØRAPPORTERING

Selskapet forurenser ikke det ytre miljø mer enn hva som er akseptabelt for bransjen.

Åpenhetsloven §4 pålegger bedriften å gjennomføre aktsomhetsvurderinger, som et ledd i å fremme grunnleggende menneskerettigheter og anstendige arbeidsforhold. Redegjørelsen ligger tilgjengelig på selskapets hjemmeside.

## FORSIKRING FOR STYRETS MEDLEMMER OG DAGLIG LEDER

Det er ikke tegnet forsikring for styrets medlemmer og daglig leder for deres mulige ansvar overfor foretaket og tredjepersoner.

## FORSKNINGS- OG UTVIKLINGSAKTIVITETER

Selskapet har ikke hatt kostnader til forskning og utvikling.

## ÅRSRESULTAT OG DISPONERINGER

I 2024 hadde selskapet et resultat etter skattekostnad på kr 7 166 981 som foreslås disponert slik:

Disponering	Beløp
Til annen egenkapital	7 166 981

Sandefjord, 13.05.2025  
Styret i Arnadal Anlegg AS

Heine Wang  
styreleder

Kristian Kværne  
styremedlem

Ole Petter Anvik  
daglig leder



## RESULTATREGNSKAP

### ARNADAL ANLEGG AS

DRIFTSINNEKTER OG DRIFTSKOSTNADER	Note	2024	2023
Salgsinntekt	1, 2	154 376 957	173 303 145
Annen driftsinntekt	1	509 178	6 663 166
<b>Sum driftsinntekter</b>		<b>154 886 136</b>	<b>179 966 312</b>
Varekostnad		75 865 598	93 255 811
Lønnskostnad	3	40 971 560	38 355 890
Avskrivning av driftsmidler og immaterielle eiendeler	4	5 452 515	4 435 649
Annen driftskostnad	3, 5	21 759 331	28 803 248
<b>Sum driftskostnader</b>		<b>144 049 004</b>	<b>164 850 599</b>
<b>Driftsresultat</b>		<b>10 837 131</b>	<b>15 115 713</b>
<b>FINANSINNEKTER OG FINANSKOSTNADER</b>			
Annen renteinntekt		289 393	210 232
Annen finansinntekt		81 073	91 996
Annen rentekostnad		1 958 997	1 267 211
Annen finanskostnad		11 976	115 848
<b>Resultat av finansposter</b>		<b>-1 600 506</b>	<b>-1 080 831</b>
Resultat før skattekostnad		9 236 625	14 034 882
Skattekostnad på resultat	6	2 069 644	3 123 004
<b>Årsresultat</b>	<b>7</b>	<b>7 166 981</b>	<b>10 911 878</b>
<b>OVERFØRINGER</b>			
Avsatt til utbytte	7	0	3 145 000
Tilleggsutbytte	7	0	2 000 000
Avsatt konsernbidrag	7	0	709 182
Avsatt til annen egenkapital	7	7 166 981	5 057 696
<b>Sum overføringer</b>		<b>7 166 981</b>	<b>10 911 878</b>



### BALANSE

#### ARNADAL ANLEGG AS

EIENDELER	Note	2024	2023
<b>ANLEGGSMIDLER</b>			
<b>VARIGE DRIFTSMIDLER</b>			
Maskiner og anlegg	4, 5, 8	26 629 304	27 650 735
Driftsløsøre, inventar o.a. utstyr	4, 5, 8	10 509 830	11 134 826
<b>Sum varige driftsmidler</b>		<b>37 139 134</b>	<b>38 785 561</b>
<b>FINANSIELLE ANLEGGSMIDLER</b>			
Andre langsiktige fordringer	8, 10	24 105	127 912
<b>Sum finansielle anleggsmidler</b>		<b>24 105</b>	<b>127 912</b>
<b>Sum anleggsmidler</b>		<b>37 163 239</b>	<b>38 913 473</b>
<b>OMLØPSMIDLER</b>			
<b>FORDRINGER</b>			
Kundefordringer	2, 8, 9, 11	37 081 620	40 503 480
Andre kortsiktige fordringer	8, 10	1 924 061	2 207 679
Konsernfordringer	9	0	2 500 000
<b>Sum fordringer</b>		<b>39 005 681</b>	<b>45 211 159</b>
Bankinnskudd, kontanter o.l.	12	658 177	11 101 635
<b>Sum omløpsmidler</b>		<b>39 663 858</b>	<b>56 312 794</b>
<b>Sum eiendeler</b>		<b>76 827 097</b>	<b>95 226 266</b>




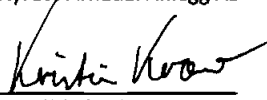
## BALANSE

### ARNADAL ANLEGG AS

EGENKAPITAL OG GJELD	Note	2024	2023
<b>EGENKAPITAL</b>			
<b>INNSKUTT EGENKAPITAL</b>			
Aksjekapital	7, 13	200 000	200 000
Annen innskutt egenkapital	7	1 783 119	1 783 119
<b>Sum innskutt egenkapital</b>		<b>1 983 119</b>	<b>1 983 119</b>
<b>OPPTJENT EGENKAPITAL</b>			
Annen egenkapital	7	24 047 629	16 880 648
<b>Sum opptjent egenkapital</b>		<b>24 047 629</b>	<b>16 880 648</b>
<b>Sum egenkapital</b>		<b>26 030 748</b>	<b>18 863 767</b>
<b>GJELD</b>			
<b>AVSETNING FOR FORPLIKTELSE</b>			
Utsatt skatt	6	5 697 910	3 628 266
<b>Sum avsetning for forpliktelser</b>		<b>5 697 910</b>	<b>3 628 266</b>
<b>ANNEN LANGSIKTIG GJELD</b>			
Gjeld til kredittinstitusjoner	8	1 635 494	518 312
Øvrig langsiktig gjeld	5	25 558 515	29 726 566
<b>Sum annen langsiktig gjeld</b>		<b>27 194 009</b>	<b>30 244 878</b>
<b>KORTSIKTIG GJELD</b>			
Leverandørgjeld		9 070 137	20 910 486
Betalbar skatt	6	0	7 879 401
Skyldig offentlige avgifter		2 817 240	2 908 953
Utbytte	9	0	3 145 000
Konserngjeld	9	0	909 208
Annen kortsiktig gjeld	2	6 017 053	6 736 307
<b>Sum kortsiktig gjeld</b>		<b>17 904 430</b>	<b>42 489 355</b>
<b>Sum gjeld</b>		<b>50 796 349</b>	<b>76 362 499</b>
<b>Sum egenkapital og gjeld</b>		<b>76 827 097</b>	<b>95 226 266</b>

Sandefjord, 13.05.2025  
Styret i Arnadal Anlegg AS

  
Heine Wang  
styreleder

  
Kristian Kværne  
styremedlem

  
Ole Petter Anvik  
daglig leder



## KONTANTSTRØMOPPSTILLING

### ARNADAL ANLEGG AS

	Note	2024	2023
<b>KONTANTSTRØMMER FRA OPERASJONELLE AKTIVITETER</b>			
Resultat før skattekostnad		9 236 625	14 034 882
Periodens betalte skatt	6	7 879 401	830 693
Tap/gevinst ved salg av anleggsmidler	4	-378 861	-6 407 593
Ordinære avskrivninger	4	5 452 515	4 435 649
Endring i kundefordringer	11	3 421 859	-9 516 713
Endring i leverandørgjeld		-11 840 348	13 369 428
Endring i andre tidsavgrensningsposter	9, 10	2 076 457	-652 990
<b>Netto kontantstrøm fra operasjonelle aktiviteter</b>		<b>88 847</b>	<b>14 431 970</b>
<b>KONTANTSTRØMMER FRA INVESTERINGSAKTIVITETER</b>			
Innbetalinger ved salg av varige driftsmidler	4	1 025 600	7 518 513
Utbetalinger ved kjøp av varige driftsmidler	4	4 452 827	4 465 142
<b>Netto kontantstrøm fra investeringsaktiviteter</b>		<b>-3 427 227</b>	<b>3 053 371</b>
<b>KONTANTSTRØMMER FRA FINANSIERINGSAKTIVITETER</b>			
Innbetalinger ved opptak av ny langsiktig gjeld	5, 8	4 794 946	594 551
Utbetalinger ved nedbetaling av langsiktig gjeld	5, 8	7 845 815	5 697 536
Utbetalinger av utbytte	7	3 145 000	9 000 000
Utbetalinger av konsernbidrag	7	909 208	2 645 027
<b>Netto kontantstrøm fra finansieringsaktiviteter</b>		<b>-7 105 077</b>	<b>-16 748 012</b>
Netto endring i kontanter og kontantekvivalenter	12	-10 443 458	737 329
Beh. av kont. og kontantekvivalenter ved per. begynne	12	11 101 635	10 364 306
<b>Beh. av kont. og kontantekvivalenter ved per. slutt</b>	<b>12</b>	<b>658 177</b>	<b>11 101 635</b>



## ARNADAL ANLEGG AS

## NOTER

### Regnskapsprinsipper

Årsregnskapet er satt opp i samsvar med regnskapslovens bestemmelser og god regnskapsskikk.

### BRUK AV ESTIMATER

I utarbeidelse av årsregnskapet har man brukt estimater og forutsetninger som har påvirket resultatregnskapet og verdsettelsen av eiendeler og gjeld, samt usikre eiendeler og forpliktelser på balansedagen i henhold til god regnskapsskikk. Områder som i stor grad inneholder slike skjønsmessige vurderinger, høy grad av kompleksitet, eller områder hvor forutsetninger og estimater er vesentlige for årsregnskapet, er beskrevet i notene.

### INNETEKTER

Inntektsføring ved salg av varer skjer på leveringstidspunktet. Tjenester inntektsføres etter hvert som de leveres. Inntekter fra salg av tjenester og langsiktige tilvirkingsprosjekter (anleggskontrakter) resultatføres i takt med prosjektets fullføringsgrad, når utfallet av transaksjonen kan estimeres på en pålitelig måte. Når transaksjonens utfall ikke kan estimeres pålitelig, vil kun inntekter tilsvarende påløpte prosjektkostnader inntektsføres. I den perioden det blir identifisert at et prosjekt vil gi et negativt resultat, vil det estimerte tapet på kontrakten bli resultatført i sin helhet.

### SKATT

Skattekostnaden i resultatregnskapet omfatter både periodens betalbare skatt og endring i utsatt skatt. Utsatt skatt er beregnet med 22 % på grunnlag av de midlertidige forskjeller som eksisterer mellom regnskapsmessige og skattemessige verdier, samt ligningsmessig underskudd til fremføring ved utgangen av regnskapsåret. Skatteøkende og skattereduserende midlertidige forskjeller som reverserer eller kan reverseres i samme periode er utlignet og nettoført. Netto utsatt skattefordel balanseføres i den grad det er sannsynlig at denne kan bli utnyttet.

### LEASING

Det skilles mellom finansiell og operasjonell leasing. Driftsmidler finansiert ved finansiell leasing er regnskapsmessig klassifisert under varige driftsmidler. Motposten er medtatt som langsiktig gjeld. Leiebeløp fordeles mellom rentekostnad og avdrag på gjelden.

Operasjonell leasing kostnadsføres som driftskostnad basert på fakturert leasingleie.

### KLASSIFISERING OG VURDERING AV ANLEGGSMIDLER

Anleggsmidler omfatter eiendeler bestemt til varig eie og bruk. Anleggsmidler er vurdert til anskaffelseskost, fratrukket avskrivninger og nedskrivninger. Langsiktig gjeld balanseføres til nominelt beløp på transaksjonstidspunktet.

Varige driftsmidler balanseføres og avskrives over driftsmidlets økonomiske levetid. Vesentlige driftsmidler som består av flere betydelige komponenter med ulik levetid er dekomponert med ulik avskrivningstid for de ulike komponentene. Direkte vedlikehold av driftsmidler kostnadsføres løpende under driftskostnader, mens påkostninger eller forbedringer tillegges driftsmidlets kostpris og avskrives i takt med driftsmidlet. Varige driftsmidler nedskrives til gjenvinnbart beløp ved verdifall som forventes ikke å være forbigående. Gjenvinnbart beløp er det høyeste av netto salgsverdi og verdi i bruk. Verdi i bruk er nåverdi av fremtidige kontantstrømmer knyttet til eiendelen. Nedskrivningen reverseres når grunnlaget for nedskrivningen ikke lenger er til stede.

### KLASSIFISERING OG VURDERING AV OMLØPSMIDLER

Omløpsmidler og kortsiktig gjeld omfatter normalt poster som forfaller til betaling innen ett år etter balansedagen, samt poster som knytter seg til varekretsløpet. Omløpsmidler vurderes til laveste verdi av anskaffelseskost og virkelig verdi. Kortsiktig gjeld balanseføres til nominelt beløp på transaksjonstidspunktet.



## ARNADAL ANLEGG AS

## NOTER

### **FORDRINGER**

Kundefordringer og andre fordringer oppføres til pålydende etter fradrag for avsetning til forventet tap. Avsetning til tap gjøres på grunnlag av en individuell vurdering av de enkelte fordringene. For øvrige kundefordringer utføres en uspesifisert avsetning for å dekke forventet tap på krav.

### **PENSJONER - INNSKUDDSBASERT ORDNING**

Kostnaden til innskuddsbasert pensjonsordning tilsvarer periodens premie til forsikringsselskapet.

### **KONTANTSTRØMOPPSTILLING**

Kontantstrømoppstillingen er utarbeidet etter den indirekte metoden. Kontanter og kontantekvivalenter omfatter kontanter, bankinnskudd og andre kortsiktige, likvide plasseringer.



## ARNADAL ANLEGG AS

## NOTER

### Note 1 Salgsinntekter

	2024	2023
<b>Pr. Virksomhetsområde</b>		
Salg av entreprenørtjenester	150 642 275	171 032 921
Salg av driftsmidler	4 243 861	8 933 391
<b>Sum</b>	<b>154 886 136</b>	<b>179 966 312</b>
<b>Geografisk fordeling</b>		
Salg i Norge	154 886 136	179 966 312
<b>Sum</b>	<b>154 886 136</b>	<b>179 966 312</b>

### Note 2 Langsiktige tilvirkningskontrakter

Selskapets prosjekter behandles etter NRS nr.2, anleggskontrakter.

	2024	2023
Inntektsført på igangværende prosjekter	40 990 521	53 069 808
Kostnader på igangværende prosjekter	35 829 959	46 834 550
<b>Netto resultatført på igangværende prosjekter</b>	<b>5 160 562</b>	<b>6 235 258</b>
Opptjent, ikke fakturert produksjon	6 942 366	5 884 755
Forskudd fra kunder	603 596	142 240
Påløpte kostnader prosjekter	512 217	1 749 839

Fullføringsgraden i prosjektene varierer. Etter styrets oppfatning er det tatt tilstrekkelig høyde for mulige tap i prosjekter under arbeid. Ved årsavslutning er det ikke identifisert mulige tapsprosjekter i igangværende produksjon som ikke er hensyntatt ved verdifastsettelsen. Selskapet er i en rettslig tvist på et prosjekt, dette prosjektet er vurdert etter beste estimat ved årsavslutningen.



## ARNADAL ANLEGG AS

## NOTER

### Note 3 Lønnskostnader og ytelser, godtgjørelser til daglig leder, styret og revisor

#### LØNSKOSTNADER

	2024	2023
Lønninger	33 455 140	30 289 619
Arbeidsgiveravgift	5 304 999	4 824 747
Pensjonskostnader	1 671 314	1 286 107
Andre ytelser	540 107	1 955 417
<b>Sum</b>	<b>40 971 560</b>	<b>38 355 890</b>

Selskapet har i 2024 sysselsatt 43 årsverk.

#### PENSJONSFORPLIKTELSER

Selskapet er pliktig til å ha tjenstepensjonsordning etter lov om obligatorisk tjenstepensjon. Selskapets pensjonsordninger tilfredsstiller kravene i denne lov.

#### YTELSER TIL LEDENDE PERSONER

	Daglig leder	Styret
Lønn	1 344 999	1 464 672
Pensjonskostnader	80 700	80 700
Annen godtgjørelse	137 625	153 531
<b>Sum</b>	<b>1 563 324</b>	<b>1 698 903</b>

#### REVISOR

Kostnadsført revisjonshonorar for 2024 utgjør kr 138 000 ekskl. mva.

### Note 4 Anleggsmidler

	Maskiner og anlegg	Driftsløsøre, inventar ol.	Sum
Anskaffelseskost pr. 01.01.24	33 920 090	17 510 874	51 430 963
+ Tilgang kjøpte driftsmidler	3 148 047	1 304 780	4 452 827
- Avgang i året	811 900	875 626	1 687 526
<b>= Anskaffelseskost 31.12.24</b>	<b>36 256 237</b>	<b>17 940 028</b>	<b>54 196 265</b>
Akkumulerte avskrivninger 31.12.24	9 626 933	7 430 198	17 057 131
<b>= Bokført verdi 31.12.24</b>	<b>26 629 304</b>	<b>10 509 830</b>	<b>37 139 134</b>
Årets ordinære avskrivninger	3 522 739	1 929 776	5 452 515
Økonomisk levetid	5-10 år	3-10 år	



## ARNADAL ANLEGG AS

## NOTER

### Note 5 Annen driftskostnad

Selskapet leaser driftsmidler. Driftsmidlene er lastebiler, gravemaskiner, varebiler, personbiler etc. Driftsmidlene er leaset fra 3 til 6 år. Fra og med 2022 blir nye leasingavtaler behandlet som finansiell leasing, leasingavtaler fra tidligere år er behandlet som operasjonell leasing.

	2024	2023
Årlige operasjonelle leasingkostnader	5 667 773	8 343 852
<b>Sum</b>	<b>5 667 773</b>	<b>8 343 852</b>
<b>Aktiverte leasingavtaler utgjør for hver balansepost for varige driftsmidler</b>	<b>Balanseført verdi</b>	<b>Leasingforpliktelse</b>
Maskiner og anlegg	25 377 375	19 825 562
Driftsløsøre	7 228 019	5 732 953
<b>Sum</b>	<b>32 605 394</b>	<b>25 558 515</b>
	<b>2024</b>	<b>2023</b>
Årlige kostnader til leie av lokaler	2 530 384	2 490 192
<b>Sum</b>	<b>2 530 384</b>	<b>2 490 192</b>



### ARNADAL ANLEGG AS

NOTER

#### Note 6 Skatt

<b>Årets skattekostnad</b>	<b>2024</b>	<b>2023</b>
Resultatført skatt på ordinært resultat:		
Betalbar skatt	0	8 079 427
Endring i utsatt skatt	2 069 644	-4 956 423
<b>Skattekostnad ordinært resultat</b>	<b>2 069 644</b>	<b>3 123 004</b>
Skattepliktig inntekt:		
Resultat før skatt	9 236 625	14 034 882
Permanente forskjeller	170 847	160 589
Endring i midlertidige forskjeller	-11 142 414	22 529 195
Avgitt konsernbidrag	0	-909 208
<b>Skattepliktig inntekt</b>	<b>-1 734 942</b>	<b>35 815 458</b>
Betalbar skatt i balansen:		
Betalbar skatt på årets resultat	0	8 079 427
Betalbar skatt på avgitt konsernbidrag	0	-200 026
<b>Sum betalbar skatt i balansen</b>	<b>0</b>	<b>7 879 401</b>

Skatteeffekten av midlertidige forskjeller og underskudd til fremføring som har gitt opphav til utsatt skatt og utsatte skattefordeler, spesifisert på typer av midlertidige forskjeller

	<b>2024</b>	<b>2023</b>	<b>Endring</b>
Varige driftsmidler	6 419 723	7 962 732	1 543 009
Tilvirkningskontrakter	5 160 562	6 235 258	1 074 696
Fordringer	-200 000	-200 000	0
Balanseførte leieavtaler	7 046 879	3 434 129	-3 612 750
Avsetninger mv	-200 000	-940 000	-740 000
Andre forskjeller	9 407 369	0	-9 407 369
<b>Sum</b>	<b>27 634 533</b>	<b>16 492 119</b>	<b>-11 142 414</b>
Akkumulert fremførbart underskudd	-1 734 942	0	1 734 942
<b>Grunnlag for utsatt skatt</b>	<b>25 899 591</b>	<b>16 492 119</b>	<b>-9 407 471</b>
<b>Utsatt skatt (22 %)</b>	<b>5 697 910</b>	<b>3 628 266</b>	<b>-2 069 644</b>

#### Note 7 Egenkapital

	<b>Aksjekapital</b>	<b>Annen Innskutt egenkapital</b>	<b>Annen egenkapital</b>	<b>Sum egenkapital</b>
Pr. 31.12.2023	200 000	1 783 119	16 880 648	18 863 767
Årets resultat			7 166 981	7 166 981
<b>Pr 31.12.2024</b>	<b>200 000</b>	<b>1 783 119</b>	<b>24 047 629</b>	<b>26 030 748</b>



### ARNADAL ANLEGG AS NOTER

#### Note 8 Pantstillelser og garantier

	31.12.2024	31.12.2023
<b>Pantsikret gjeld, pantstillelser og garantier</b>		
Langsiktig gjeld til kredittinstitusjoner	1 635 494	518 312
<b>Sum</b>	<b>1 635 494</b>	<b>518 312</b>

#### Regnskapsført verdi av pantsikrede eiendeler

Maskiner og anlegg	26 629 304	27 650 735
Driftsløsøre, inventar o.a. utstyr	10 509 830	11 134 826
Andre langsiktige fordringer	24 105	127 912
Andre kortsiktige fordringer	1 924 061	4 707 679
Kundefordringer	37 081 620	40 503 480
<b>Sum</b>	<b>76 168 920</b>	<b>84 124 632</b>
Pålydende panteobligasjoner	62 472 001	59 772 001
<b>Sum</b>	<b>62 472 001</b>	<b>59 772 001</b>

Totalt garantiansvar pr 31.12.2024 er kr 27 376 326. Formuegjenstander som nevnt foran er stillet som sikkerhet for garantiansvaret.

#### Note 9 Mellomværende med selskap i samme konsern

	2024	2023
<b>Fordringer</b>		
Andre kortsiktige fordringer Arnadal Holding AS	0	2 500 000
<b>Sum</b>	<b>0</b>	<b>2 500 000</b>
<b>Gjeld</b>		
Avsatt utbytte	0	3 145 000
Avsatt konsernbidrag	0	909 208
<b>Sum</b>	<b>0</b>	<b>4 054 208</b>

#### Note 10 Andre fordringer

Andre langsiktige fordringer består av forskuddsbetalt leasingleie på operasjonelle leasingavtaler fra tidligere år. Forfall er minimum et år etter balansedagen.

Andre kortsiktige fordringer består blant annet av forskuddsbetalt forsikring, leasingleie etc.



## ARNADAL ANLEGG AS

NOTER

### Note 11 Kundefordringer

	2024	2023
Kundefordringer til pålydende	37 281 620	40 703 480
Avsetning til tap	200 000	200 000
<b>Balansført verdi av kundefordringer 31.12</b>	<b>37 081 620</b>	<b>40 503 480</b>

### Note 12 Bankinnskudd

Innestående midler på skattetrekkkonto (bundne midler) er på kr. 0.

### Note 13 Aksjonærer

#### AKSJEKAPITALEN I ARNADAL ANLEGG AS PR. 31.12 BESTÅR AV:

	Antall	Pålydende	Bokført
Ordinære aksjer	100	2 000,0	200 000
<b>Sum</b>	<b>100</b>		<b>200 000</b>

#### EIERSTRUKTUR

De største aksjonærene i % pr. 31.12 var:

	Ordinære	Eierandel	Stemmeandel
Arnadal Holding AS	100	100,0	100,0

Selskapet har en kundefordring på Håvard Myhre på kr 8 750 pr 31.12.2024. Håvard Myhre er nærstående gjennom Arnadal Holding AS og Tunheim Invest AS.

