



## ÅRSREGNSKAPET FOR REGNSKAPSÅRET 2021 - GENERELL INFORMASJON

### Enheten

Organisasjonsnummer: 952 715 704  
Organisasjonsform: Stiftelse  
Foretaksnavn: RADFORSK INVESTERINGSSTIFTELSE  
Forretningsadresse: Ullernchausséen 64  
0379 OSLO

### Regnskapsår

Årsregnskapets periode: 01.01.2021 - 31.12.2021

### Konsern

Morselskap i konsern: Nei

### Regnskapsregler

Regler for små foretak benyttet: Nei  
Benyttet ved utarbeidelsen av årsregnskapet til selskapet: Regnskapslovens alminnelige regler

### Årsregnskapet fastsatt av kompetent organ

Bekreftet av representant for selskapet: Jonas Einarsson  
Dato for fastsettelse av årsregnskapet: 28.03.2022

### Grunnlag for avgivelse

År 2021: Årsregnskapet er elektronisk innlevert  
År 2020: Tall er hentet fra elektronisk innlevert årsregnskap fra 2021

*Det er ikke krav til at årsregnskapet m.v. som sendes til Regnskapsregisteret er undertegnet. Kontrollen på at dette er utført ligger hos revisor/enhetens øverste organ. Sikkerheten ivaretas ved at innsender har rolle/rettighet for innsending av årsregnskapet via Altinn, og ved at det bekreftes at årsregnskapet er fastsatt av kompetent organ.*

Brønnøysundregistrene, 23.07.2023



## Resultatregnskap

Beløp i: NOK	Note	2021	2020
<b>RESULTATREGNSKAP</b>			
<b>Inntekter</b>			
Annen driftsinntekt	1	6 697 000	7 431 000
<b>Sum inntekter</b>		<b>6 697 000</b>	<b>7 431 000</b>
<b>Kostnader</b>			
Lønnskostnad	2,3,4	19 595 000	9 030 000
Annen driftskostnad	2,3	6 976 000	8 751 000
<b>Sum kostnader</b>		<b>26 571 000</b>	<b>17 781 000</b>
<b>Driftsresultat</b>		<b>-19 874 000</b>	<b>-10 350 000</b>
<b>Finansinntekter og finanskostnader</b>			
Annen renteinntekt	5	7 000	87 000
Annen finansinntekt	5	54 924 000	77 318 000
<b>Sum finansinntekter</b>		<b>54 931 000</b>	<b>77 405 000</b>
Annen rentekostnad	5	1 195 000	162 000
Annen finanskostnad	5	50 324 000	70 083 000
Innvilgede utdelinger	5	5 450 000	1 251 000
<b>Sum finanskostnader</b>		<b>56 969 000</b>	<b>71 496 000</b>
<b>Netto finans</b>		<b>-2 038 000</b>	<b>5 909 000</b>
<b>Ordinært resultat før skattekostnad</b>		<b>-21 912 000</b>	<b>-4 441 000</b>
<b>Ordinært resultat etter skattekostnad</b>		<b>-21 912 000</b>	<b>-4 441 000</b>
<b>Årsresultat</b>		<b>-21 912 000</b>	<b>-4 441 000</b>



### Balanse

Beløp i: NOK	Note	2021	2020
<b>BALANSE - EIENDELER</b>			
<b>Anleggsmidler</b>			
<b>Immaterielle eiendeler</b>			
<b>Varige driftsmidler</b>			
Driftsløsøre, inventar, verktøy, kontormaskiner og lignende	6	139 000	139 000
<b>Sum varige driftsmidler</b>		<b>139 000</b>	<b>139 000</b>
<b>Sum anleggsmidler</b>		<b>139 000</b>	<b>139 000</b>
<b>Omløpsmidler</b>			
<b>Varer</b>			
<b>Fordringer</b>			
Kundefordringer		58 000	
Andre fordringer	8	2 694 000	2 197 000
<b>Sum fordringer</b>		<b>2 752 000</b>	<b>2 197 000</b>
<b>Investeringer</b>			
Markedsbaserte aksjer	7	361 837 000	357 541 000
<b>Sum investeringer</b>		<b>361 837 000</b>	<b>357 541 000</b>
<b>Bankinnskudd, kontanter og lignende</b>			
Bankinnskudd, kontanter og lignende	9	21 665 000	33 097 000
<b>Sum bankinnskudd, kontanter og lignende</b>		<b>21 665 000</b>	<b>33 097 000</b>
<b>Sum omløpsmidler</b>		<b>386 254 000</b>	<b>392 835 000</b>
<b>SUM EIENDELER</b>		<b>386 393 000</b>	<b>392 974 000</b>
<b>BALANSE - EGENKAPITAL OG GJELD</b>			
<b>Egenkapital</b>			
<b>Innskutt egenkapital</b>			
Grunnkapital	12	1 000 000	1 000 000



## Balanse

Beløp i: NOK	Note	2021	2020
<b>Sum innskutt egenkapital</b>		<b>1 000 000</b>	<b>1 000 000</b>
<b>Opptjent egenkapital</b>			
Annen egenkapital	12	288 776 000	310 686 000
<b>Sum opptjent egenkapital</b>		<b>288 776 000</b>	<b>310 686 000</b>
<b>Sum egenkapital</b>		<b>289 776 000</b>	<b>311 686 000</b>
<b>Gjeld</b>			
<b>Langsiktig gjeld</b>			
<b>Annen langsiktig gjeld</b>			
Øvrig langsiktig gjeld	9,10,1 2	68 000 000	50 420 000
<b>Sum annen langsiktig gjeld</b>		<b>68 000 000</b>	<b>50 420 000</b>
<b>Sum langsiktig gjeld</b>		<b>68 000 000</b>	<b>50 420 000</b>
<b>Kortsiktig gjeld</b>			
Leverandørgjeld		531 000	116 000
Skyldige offentlige avgifter		4 385 000	834 000
Annen kortsiktig gjeld	10,11, 12,13	23 701 000	29 918 000
<b>Sum kortsiktig gjeld</b>		<b>28 617 000</b>	<b>30 868 000</b>
<b>Sum gjeld</b>		<b>96 617 000</b>	<b>81 288 000</b>
<b>SUM EGENKAPITAL OG GJELD</b>		<b>386 393 000</b>	<b>392 974 000</b>



**KPMG AS**  
Sørkedalsveien 6  
Postboks 7000 Majorstuen  
0306 Oslo

Telephone +47 45 40 40 63  
Fax  
Internet [www.kpmg.no](http://www.kpmg.no)  
Enterprise 935 174 627 MVA

Til styret i Radforsk Investeringsstiftelse

## Uavhengig revisors beretning

### Uttalelse om årsregnskapet

#### Konklusjon

Vi har revidert Radforsk Investeringsstiftelsens årsregnskap som består av balanse per 31. desember 2021, resultatregnskap og kontantstrømpstilling for regnskapsåret avsluttet per denne datoen og noter til årsregnskapet, herunder et sammendrag av viktige regnskapsprinsipper.

Etter vår mening

- oppfyller årsregnskapet gjeldende lovkrav,
- gir årsregnskapet et rettviseende bilde av stiftelsens finansielle stilling per 31. desember 2021, og av dens resultater og kontantstrømmer for regnskapsåret avsluttet per denne datoen i samsvar med regnskapslovens regler og god regnskapsskikk i Norge.

#### Grunnlag for konklusjonen

Vi har gjennomført revisjonen i samsvar med de internasjonale revisjonsstandardene International Standards on Auditing (ISA-ene). Våre oppgaver og plikter i henhold til disse standardene er beskrevet nedenfor under *Revisors oppgaver og plikter ved revisjonen av årsregnskapet*. Vi er uavhengige av stiftelsen slik det kreves i lov, forskrift og International Code of Ethics for Professional Accountants (inkludert internasjonale uavhengighetsstandarder) utstedt av the International Ethics Standards Board for Accountants (IESBA-reglene), og vi har overholdt våre øvrige etiske forpliktelser i samsvar med disse kravene. Innhentet revisjonsbevis er etter vår vurdering tilstrekkelig og hensiktsmessig som grunnlag for vår konklusjon.

#### Øvrig informasjon

Styret og daglig leder (ledelsen) er ansvarlige for informasjonen i årsberetningen. Vår konklusjon om årsregnskapet ovenfor dekker ikke informasjonen i årsberetningen.

I forbindelse med revisjonen av årsregnskapet er det vår oppgave å lese årsberetningen. Formålet er å vurdere hvorvidt det foreligger vesentlig inkonsistens mellom årsberetningen og årsregnskapet og den kunnskap vi har opparbeidet oss under revisjonen av årsregnskapet, eller hvorvidt informasjon i årsberetningen ellers fremstår som vesentlig feil. Vi har plikt til å rapportere dersom årsberetningen fremstår som vesentlig feil. Vi har ingenting å rapportere i så henseende.

Basert på kunnskapen vi har opparbeidet oss i revisjonen, mener vi at årsberetningen

- er konsistent med årsregnskapet og
- inneholder de opplysninger som skal gis i henhold til gjeldende lovkrav.

#### Ledelsens ansvar for årsregnskapet

Ledelsen er ansvarlig for å utarbeide årsregnskapet og for at det gir et rettviseende bilde i samsvar med regnskapslovens regler og god regnskapsskikk i Norge. Ledelsen er også ansvarlig for slik intern kontroll den finner nødvendig for å kunne utarbeide et årsregnskap som ikke inneholder vesentlig feilinformasjon, verken som følge av misligheter eller utilsiktede feil.

Ved utarbeidelsen av årsregnskapet må ledelsen ta standpunkt til stiftelsens evne til fortsatt drift og opplyse om forhold av betydning for fortsatt drift. Forutsetningen om fortsatt drift skal legges til grunn for årsregnskapet så lenge det ikke er sannsynlig at virksomheten vil bli avvirket.

KPMG AS, a Norwegian limited liability company and member firm of the KPMG network of independent member firms affiliated with KPMG International Cooperative ("KPMG International"), a Swiss entity.

Statsautoriserte revisorer - medlemmer av Den norske Revisorforening

Offices in:

Oslo	Everum	Mo Rana	Stord
Ale	Finnsnes	Moide	Strausne
Arendal	Hamar	Søen	Tromsø
Bergen	Haugesund	Sandefjord	Trondheim
Bodo	Knarvik	Sandnessjøen	Lynset
Drammen	Kristiansand	Stavanger	Åsund



Uavhengig revisors beretning - Radforsk Investeringsstiftelse

## Revisors oppgaver og plikter ved revisjonen av årsregnskapet

Vårt mål er å oppnå betryggende sikkerhet for at årsregnskapet som helhet ikke inneholder vesentlig feilinformasjon, verken som følge av misligheter eller utilsiktede feil, og å avgi en revisjonsberetning som inneholder vår konklusjon. Betyggende sikkerhet er en høy grad av sikkerhet, men ingen garanti for at en revisjon utført i samsvar med ISA-ene, alltid vil avdekke vesentlig feilinformasjon som eksisterer. Feilinformasjon kan oppstå som følge av misligheter eller utilsiktede feil. Feilinformasjon blir vurdert som vesentlig dersom den enkeltvis eller samlet med rimelighet kan forventes å påvirke økonomiske beslutninger som brukerne foretar basert på årsregnskapet.

Som del av en revisjon i samsvar med ISA-ene, utøver vi profesjonelt skjønn og utviser profesjonell skepsis gjennom hele revisjonen. I tillegg:

- identifiserer og vurderer vi risikoen for vesentlig feilinformasjon i årsregnskapet, enten det skyldes misligheter eller utilsiktede feil. Vi utformer og gjennomfører revisjonshandlinger for å håndtere slike risikoen, og innhenter revisjonsbevis som er tilstrekkelig og hensiktsmessig som grunnlag for vår konklusjon. Risikoen for at vesentlig feilinformasjon som følge av misligheter ikke blir avdekket, er høyere enn for feilinformasjon som skyldes utilsiktede feil, siden misligheter kan innebære samarbeid, forfalskning, bevisste utelatelser, uriktige fremstillinger eller overstyring av intern kontroll.
- opparbeider vi oss en forståelse av den interne kontroll som er relevant for revisjonen, for å utforme revisjonshandlinger som er hensiktsmessige etter omstendighetene, men ikke for å gi uttrykk for en mening om effektiviteten av stiftelsens interne kontroll.
- evaluerer vi om de anvendte regnskapsprinsippene er hensiktsmessige og om regnskapsestimaterne og tilhørende noteopplysninger utarbeidet av ledelsen er rimelige.
- konkluderer vi på hensiktsmessigheten av ledelsens bruk av fortsatt drift-forutsetningen ved avleggelsen av årsregnskapet, basert på innhentede revisjonsbevis, og hvorvidt det foreligger vesentlig usikkerhet knyttet til hendelser eller forhold som kan skape tvil av betydning om stiftelsens evne til fortsatt drift. Dersom vi konkluderer med at det eksisterer vesentlig usikkerhet, kreves det at vi i revisjonsberetningen henleder oppmerksomheten på tilleggsopplysningene i årsregnskapet, eller, dersom slike tilleggsopplysninger ikke er tilstrekkelige, at vi modifiserer vår konklusjon. Våre konklusjoner er basert på revisjonsbevis innhentet inntil datoen for revisjonsberetningen. Etterfølgende hendelser eller forhold kan imidlertid medføre at stiftelsen ikke fortsetter driften.
- evaluerer vi den samlede presentasjonen, strukturen og innholdet i årsregnskapet, inkludert tilleggsopplysningene, og hvorvidt årsregnskapet gir uttrykk for de underliggende transaksjonene og hendelsene på en måte som gir et rettviseende bilde.

Vi kommuniserer med styret blant annet om det planlagte omfanget av revisjonen og til hvilken tid revisjonsarbeidet skal utføres. Vi utveksler også informasjon om forhold av betydning som vi har avdekket i løpet av revisjonen, herunder om eventuelle svakheter av betydning i den interne kontrollen.

## Uttalelse om andre lovmessige krav

### Konklusjon om utdeling og forvaltning

Basert på vår revisjon av årsregnskapet som beskrevet ovenfor, og kontrollhandlinger vi har funnet nødvendige i henhold til internasjonal standard for attestasjonsoppdrag ISAE 3000, *Attestasjonsoppdrag som ikke er revisjon eller forenklet revisorkontroll av historisk finansiell informasjon*, mener vi at stiftelsen er forvaltet og utdelinger er foretatt i samsvar med lov, stiftelsens formål og vedtektene for øvrig.



Uavhengig revisors beretning - Radforsk Investeringsstiftelse

Oslo, 9. juni 2022  
KPMG AS

John Thomas Sørhaug  
Statsautorisert revisor

## Årsberetning og årsregnskap 2021 for Radforsk Investeringsstiftelse (Radforsk)

### Vår visjon

Å bekjempe kreft er vår utfordring - vi bidrar ved å bygge nye bedrifter basert på fremragende forskning.

### Våre hovedmål

Radforsks kapital skal generere en avkastning som skal benyttes i henhold til Radforsks formål; å fremme kreftforskning generelt, og ved Oslo universitetssykehus HF spesielt.

Radforsk driver næringsutvikling i interaksjon med helseforetak og andre relevante forskningsmiljøer.

Radforsk arbeider for bedre rammevilkår for utvikling av bioteknologisk industri i Norge.

### Resultat og hovedtall for 2021

Radforsk har i 2021 hatt en omsetning på MNOK 6,7 og et årsresultat etter finansposter på MNOK -21,9. Driftsresultatet ble MNOK -19,9, årets finansresultat MNOK 3,4 og innvilgede utdelinger MNOK 5,5. Radforsk har pr. 31.12.21 en bokført egenkapital på MNOK 289,8.

### Hendelser og utvikling i 2021

2021 ble et år med god utvikling i de aller fleste porteføljebedriftene, og negative konsekvenser fra Covid-19 ble begrenset. Ultimovacs har hatt gjennomgående god rekruttering til de kliniske studiene, har presentert lovende kliniske data og har fått både orphan drug status og FDA fast track godkjenninger. Selskapet har fem kliniske kombinasjonsstudier i fem ulike indikasjoner som vil inkludere over 650 pasienter. Nykode Therapeutics inngikk en globale multi-target lisensavtale med Regeneron som dekker både infeksjonssykdommer og kreft. Avtalen har en potensiell verdi på over MUSD 925 i tillegg til royalties.

Radforsk investerte totalt MNOK 8 i syv porteføljeselskaper, og realiserte aksjer for totalt MNOK 6,8 i to porteføljeselskaper i løpet av året.

Radforsk har også solgt 5 202 529 tegningsretter i Targovax til TNOK 713.

Administrasjonen har gjennom året utøvd et aktivt eierskap både gjennom styreverv og formelle operasjonelle roller i porteføljeselskapene.

Radforsk arbeider på egen hånd, og gjennom Oslo Cancer Cluster, for å bedre rammevilkårene for bedrifter som satser i Norge og som har sitt hovedfokus på å utvikle fremtidens kreftlegemidler og diagnostikk. Radforsk er medlem av Oslo Cancer Cluster, Norwegian Venture Capital Association (NVCA), Stiftelsesforeningen og Kreftforeningen.

### Forskningsoppdrag

I 2021 overførte Radforsk fem av seks prosjekter til OUS innenfor virksomhetsområdet. Prosjektene har ikke hatt noen omsetning i år. Det siste prosjekt vil bli overført OUS etter forespørsel fra OUS, og prosjektet er avsluttet fra vår side.



## Forskningssamarbeid

I 2021 overførte Radforsk 15 av 19 samarbeidsprosjekter til OUS. Resterende prosjekter er avsluttet og har ikke hatt noen omsetning i 2021.

## Innovasjon og selskaper

Pr. 31.12.21 har Radforsk ansvar for oppfølgingen av 19 lisensavtaler med bioteknologiselskaper basert i Europa og Nord-Amerika. Samlede driftsinntekter innen virksomhetsområdet var i 2021 MNOK 3,8 mot MNOK 4,4 i 2020.

Pr. 31.12.21 har Radforsk eierskap i syv børsnoterte og ti unoterte selskaper. Bokførte verdier er økt med MNOK 4,3 fra MNOK 357,5 i 2020 til MNOK 361,8 i 2021. Dette skyldes primært investering i syv av våre porteføljeselskaper. Det er realisert aksjer i to børsnoterte selskaper i 2021 for til sammen MNOK 6,5.

## Oslo universitetssykehus HFs (OUS) midler i Radforsk

Pr. 31.12.2021 er samlede prosjekter på MNOK 18,1 med følgende fordeling (alle tall i NOK 1 000):

	Radforsk	OUS
Forskningsoppdrag	0	1 199
Forskningssamarbeid	1 184	0
Innovasjon	1 246	0
Forskningskonto	0	1 911
Forskningsbidrag inkl. periodisering pdt/pci	15 088	0
Sum	17 518	3 110

Radforsk har utlyst forskningsmidler innen området PDT (Fotodynamisk terapi) og PCI (Fotokjemisk internalisering.) Styret har på bakgrunn av innsendte søknader bevilget NOK 4 950 000 til fem forskningsprosjekter. En bevilgning på NOK 3 750 000 fordeles over tre år.

## Finans

Radforsk er utsatt for markedsrisiko, kredittrisiko, renterisiko og valutarisiko. Den største risikoen er markedsrisikoen i form av volatile aksjemarkeder. Makrofaktorer som Covid-19, renteutvikling og geopolitiske forhold kan påvirke aksjemarkedene negativt.

Styret finner at grunnlaget for videre drift er til stede. Forutsetningen er lagt til grunn for årsregnskapet. Styret mener at årsregnskapet gir et rettvisende bilde av Radforsks resultatutvikling og finansielle stilling pr. 31.12.21.

Forskjell i kontantstrøm fra operasjonelle aktiviteter og driftsresultatet skyldes utbetaling av forpliktelser vedrørende forskningskontoer/prosjekter til OUS.



## Personale og arbeidsmiljø

### Administrasjon

Kontorsted er Ullemchauseen 64 i Oslo.

Administrasjonen har fem ansatte pr. 31.12.21. Det ble utført 3,1 årsverk i Radforsks administrasjon og 1,9 årsverk ble leid ut til Oslo Cancer Cluster SA. Fra 01.02.2022 vil administrasjonen bestå av fire personer. Arbeidsmiljøet for de ansatte anses som godt. Sykefraværet i 2021 ble 1 %.

### Likestilling

Radforsks styre består av tre mannlige og to kvinnelige medlemmer. Selskapets ansatte består av to menn og to kvinner. Det er ikke planlagt noen tiltak med hensyn til likestillingen i selskapet.

### Styret

Radforsk har ikke styreansvarforsikring.

Styret er oppnevnt av Helse Sør-Øst RHF. Pr. 31.12.21 består Radforsks styre av:

Atle Brynstad	Styreleder
Ingar Pettersen	Styremedlem
Inger Sandleie	Styremedlem
Erlend Smeland	Styremedlem
Bente-Lill Romøren	Styremedlem

### Ytre miljø

Radforsks virksomhet forurenser ikke det ytre miljø.

### Hendelser etter 31.12.2021.

Russland invaderte Ukraina i februar 2022. Streng økonomiske sanksjoner fra Vesten er innført mot både Russland og Hviterussland. Norske myndigheter har lovet at de samme sanksjonene og restriksjonene som innføres i EU, USA og Storbritannia også vil bli innført i Norge. Sanksjonslisten utvides med stadig flere personer og selskaper, og det skjer løpende innstramminger i sanksjoner rettet mot regioner og eksportkontroll knyttet til særskilte sektorer.

Det er ikke forventet større negative konsekvenser for driften og utviklingsprosjektene i Radforsks porteføljevirsomheter. Det er ingen kommersiell virksomhet i Russland, Hviterussland eller Ukraina og ingen eller minimal aktivitet som involverer aktører, partnere eller leverandører fra disse landene.

Krigen i Ukraina fører til økt usikkerhet i internasjonal økonomi. Børsene verden rundt har hatt en betydelig nedgang som følge av krigen. Radforsk porteføljeværdi har hatt en nedgang i starten av 2022 primært som en følge av den generelle markedsuroen, men også som en følge av en global korreksjon innen bioteknologisektoren generelt. Økt usikkerhet som følge av konflikten antas å ha en konsekvens også for verdiutviklingen av selskapets investeringer fremover.

Radforsk er en langsiktig eier og de fundamentale forholdene i bioteknologisektoren og porteføljebedriftene vurderes som intakte, noe som vil kunne begrense potensielle negative effekter over tid.



## Forventninger til 2022

Uforutsigbarheten som følge av Covid 19 pandemien er sterkt redusert og de fleste landene har gjenåpnet. Det er imidlertid fortsatt noen negative konsekvenser gjennom redusert kapasitet på klinikker, og nye varianter og områder med lav vaksineringsgrad kan skape økte utfordringer.

Den underliggende aktiviteten og fremdriften i Radforsk porteføljebedrifter er totalt sett meget god, og vi forventer videre positiv utvikling i 2022. Det er gode signaler i starten av året på at porteføljebedriftene fortsatt evner å hente betydelig kapital for å finansiere videre utvikling. Gjenåpningen i viktige land skaper også bedre rammebetingelser for forretningsutvikling og samarbeid.

Oslo 31.12.2021 / 28.03.2022

Atle Brynestad

Atle Brynestad (May 6, 2022 13:50 GMT+2)

Atle Brynestad  
Styreleder

Inger Sandlie

Inger Sandlie (May 6, 2022 13:19 GMT+2)

Inger Sandlie  
Styremedlem

Erlend Smeland

Erlend Smeland  
Styremedlem

Ingar Pettersen

Ingar Pettersen (May 7, 2022 10:20 GMT+2)

Ingar Pettersen  
Styremedlem

Bente-Lill B Romøren

Bente-Lill B Romøren (May 6, 2022 13:53 GMT+2)

Bente-Lill Romøren  
Styremedlem

Jonas Einarsson

Jonas Einarsson (May 6, 2022 13:11 GMT+2)

Jónas Einarsson  
Adm. Dir



## Radforsk Investeringsstiftelse

### Resultatregnskap 2021

Alle tall i 1000 kroner

	Note	2021	2020
<b>Driftsinntekter</b>	1	6 697	7 431
<b>Driftskostnader</b>			
Lønns- og personal kostnader	2,3,4	19 595	9 030
Andre driftskostnader	2,3	6 976	8 751
<b>Sum driftskostnader</b>		<b>26 571</b>	<b>17 781</b>
<b>Resultat før finans</b>		<b>-19 874</b>	<b>-10 350</b>
<b>Finansposter</b>			
Renteinntekter	5	7	87
Rentekostnader	5	-1 195	-163
Finansinntekter	5	54 924	77 318
Finanskostnader	5	-50 324	-70 084
<b>Sum finans poster</b>		<b>3 412</b>	<b>7 159</b>
Innvilgede utdelinger		-5 450	-1 251
<b>Overført fra annen egenkapital</b>		<b>-21 910</b>	<b>-4 441</b>



## Radforsk Investeringsstiftelse

### Balanse

Alle tall i 1000 kroner

	Note	31.12.2021	31.12.2020
<b>Eiendeler</b>			
<b>Anleggsmidler</b>			
Driftløstøre, inventar, etc.	6	139	139
<b>Sum anleggsmidler</b>		<b>139</b>	<b>139</b>
<b>Omløpsmidler</b>			
Investering i børsnoterte selskaper	7	279 019	281 743
Andre aksjer og investeringer	7	82 819	75 798
<b>Sum kortsiktige investeringer</b>		<b>361 837</b>	<b>357 541</b>
Kundefordringer		58	0
Andre fordringer	8	2 694	2 197
<b>Sum kortsiktige fordringer</b>		<b>2 752</b>	<b>2 197</b>
Bankinnskudd	9	21 664	33 097
<b>Sum likvide plasseringer</b>		<b>21 664</b>	<b>33 097</b>
<b>Sum omløpsmidler</b>		<b>386 254</b>	<b>392 835</b>
<b>Sum eiendeler</b>		<b>386 393</b>	<b>392 974</b>



## Radforsk Investeringsstiftelse

### Balanse


Alle tall i 1000 kroner

	Note	31.12.2021	31.12.2020
<b>Egenkapital og gjeld</b>			
<b>Egenkapital</b>			
<b>Innskutt egenkapital</b>			
Grunnkapital	12	1 000	1 000
<b>Opptjent egenkapital</b>			
Annen egenkapital	12	310 686	315 127
Årets Resultat	12	-21 910	-4 441
<b>Sum egenkapital</b>		<b>289 776</b>	<b>311 686</b>
<b>Gjeld</b>			
<b>Annen langsiktig gjeld</b>			
Forpliktelser vedr. Radiumhospitalets forskningskontoe	10,12	0	20 420
Langsiktig gjeld til kredittinstitusjon	9	68 000	30 000
<b>Sum langsiktig gjeld</b>		<b>68 000</b>	<b>50 420</b>
<b>Kortsiktig gjeld</b>			
Forpliktelser vedr. Radiumhospitalets forskningsbidrag	10,12	11 333	14 955
Forpliktelser vedr. Radiumhospitalets aktive prosjekter	10,12	2 430	9 566
Forpliktelser vedr. Radiumhospitalets avsluttet prosjekt	10,12	1 200	0
Forpliktelser vedr. Radiumhospitalets Innovasjon realis	10,12	1 911	0
Tildeling PDT/PCI over 3 år	10,12	3 755	2 485
Gjeld til rettighetshavere	13	983	1 972
Leverandørgjeld		531	116
Skyldige offentlige avgifter		4 385	834
Annen kortsiktig gjeld	11	2 089	940
<b>Sum kortsiktig gjeld</b>		<b>28 617</b>	<b>30 868</b>
<b>Sum egenkapital og gjeld</b>		<b>386 393</b>	<b>392 974</b>

Oslo, 31.12.2021 / 28.03.2022

  
Atle Brynestad  
Styreleder

  
Inger Sandlie  
Styremedlem

  
Erlend Smeland  
Styremedlem

  
Ingar Pettersen  
Styremedlem

  
Bente-Lill B Romøren  
Styremedlem

  
Jónas Einarsson  
Adm. Dir



## NOTER TIL ÅRSREGNSKAP FOR 2021

### Regnskapsprinsipper

#### Generelt

Årsregnskapet for Radforsk Investeringsstiftelse består av følgende deler:

- Årsberetning
- Resultatregnskap
- Balanse
- Kontantstrømoppstilling
- Noteopplysninger

Årsregnskapet må leses i sammenheng med årsberetningen og revisjonsberetningen. Årsregnskapet er avlagt i samsvar med lov om stiftelser, regnskapslov og god regnskapsskikk i Norge gjeldende pr. 31. desember 2021. Den nødvendige spesifiseringen er gjort i notene. Notene er følgelig en integrert del av årsregnskapet.

Årsregnskapet er basert på de grunnleggende prinsipper om historisk kost, sammenlignbarhet, fortsatt drift, kongruens og forsiktighet. Transaksjoner føres til verdien av vederlaget på transaksjonstidspunktet. Inntekter resultatføres når de er opptjent og kostnader sammenstilles med opptjente inntekter. Regnskapsprinsippene er nærmere utdypet nedenfor.

Årsregnskap for Radforsk er avlagt i samsvar med regnskapslovens bestemmelser og god regnskapsskikk i Norge.

#### Inntektsføringsprinsipper

Inntektsføring skjer i takt med at forskning og øvrige tjenester utføres. Andel av inntekter som knytter seg til fremtidige ytelser balanseføres som uopptjent inntekt, og inntektsføres deretter i takt med levering.

Inntekt fra realisererte innovasjons- og næringslivsprosjekter inntektsføres med 2/3. Fordeling av fortjeneste i slike prosjekter er nedfelt i avtaler med Oslo universitetssykehus HF, (OUS). Hovedregelen er at fortjenesten fordeles mellom partene med 2/3 til OUS og 1/3 til Radforsk.

#### Forsknings- og utviklingskostnader

Utgifter til forskning og utvikling kostnadsføres løpende.

#### Ytelser til ansatte

Radforsk er pliktig etter lov om obligatorisk tjenestepensjon. Radforsk sine ansatte er tilknyttet Statens Pensjonskasse pensjonsordning. I tråd med god regnskapsskikk kostnadsføres pensjonspremie som periodens pensjonskostnad. Pensjonsordningen anses å være i samsvar med reglene i lov om tjenestepensjon.

#### Varige driftsmidler, av- og nedskrivning

Varige driftsmidler vurderes til anskaffelseskost etter fradrag for akkumulerte av- og nedskrivninger. Nedskrivninger av varige driftsmidler og immaterielle eiendeler vurderes når det foreligger indikasjoner på verdifall for eiendelene. Det foretas da en beregning av gjenvinnbart beløp som er det høyeste av diskonterte fremtidige kontantstrømmer og estimert salgpris fratrukket salgskostnader. Dersom beregningen viser en lavere verdi enn regnskapsført verdi nedskrives eiendelen til gjenvinnbart beløp.

Varige driftsmidler avskrives i hovedsak lineært over antatt økonomisk levetid.



## NOTER TIL ÅRSREGNSKAP FOR 2021

### **Investeringer i markedsaksjer, pengemarkedsinstrumenter og investeringsfond**

Markedsbaserte aksjer, plasseringer i pengemarkedsinstrumenter og investeringsfond er vurdert til markedsverdi på balansedagen. Realiserte gevinster og tap, samt endring i urealisert gevinst og urealisert tap er regnskapsført som finansposter i resultatregnskapet.

### **Investeringer i utviklingsselskaper**

Aksjeinvesteringer er klassifisert som omløpsmidler og styres samlet og nedskrives dersom den samlede porteføljen har lavere estimert virkelig verdi enn anskaffelseskost. Aksjeinvesteringer som i hovedsak er i oppstartsselskaper er klassifisert som omløpsmidler da formålet med investeringen er å avhende hele eller deler av den enkelte investeringen etter gjennomført produktutvikling og kommersialisering av oppnådde forskningsresultater.

### **Investeringer i datterselskaper**

Aksjeinvesteringer i datterselskaper vurderes etter kostmetoden. Ved indikasjon på verdifall gjennomføres en nedskrivingsvurdering mot virkelig verdi. Når virkelig verdi er lavere enn bokført verdi som skyldes forhold som ikke anses å være av forbigående art, nedskrives investeringen til antatt virkelig verdi.

### **Kundefordringer og andre fordringer**

Kundefordringer og andre fordringer er i balansen ført opp til pålydende etter fradrag for avsetning til påregnelig tap.

### **Transaksjoner i utenlandsk valuta**

Transaksjoner i utenlandsk valuta omregnes til norske kroner basert på valutakursen på transaksjonstidspunktet. Pengeposter i utenlandsk valuta omregnes til balansedagens kurs.

### **Likvide midler og plasseringer**

Likvider omfatter bank og kortsiktige plasseringer i fond som kan realiseres til kontanter i løpet av 3 virkedager.

### **Finansielle poster og risiko**

Radforsk er utsatt for svingninger i det generelle rentenivået som påvirker renteinntekter på likvide plasseringer. Fordringer og gjeld i utenlandsk valuta er utsatt for valutakursvingninger. Radforsks kundefordringer og finansplasseringer er utsatt for kredittrisiko.

### **Klassifisering og vurdering av balanseposter**

Omløpsmidler og kortsiktig gjeld omfatter normalt poster som faller til betaling innen ett år etter balansedagen. Omløpsmidler vurderes til laveste verdi av anskaffelseskost og antatt virkelig verdi. Langsiktig gjeld balanseføres til nominelt beløp på etableringstidspunktet

### **Oslo Cancer Cluster SA**

Radforsk leier ut personell og utfører regnskapstjenester, prosjektarbeid og spesialrådgivning for Oslo Cancer Cluster SA. Tjenestene blir fakturert med et påslag på Radforsks kostpris.



## NOTER TIL ÅRSREGNSKAP FOR 2021

### 1. Driftsinntekter prosjekter og administrasjon

Driftsinntektene fordeler seg som følger på Radforsk sine virksomhetsområder.  
(tall i 1000 kr)

<b>Virksomhetsområde</b>	<b>2021</b>	<b>2020</b>
Forskningsoppdrag	0	150
Innovasjon – realisert	3 915	4 328
Innovasjon – under utvikling	0	225
Administrasjon andre inntekter	2 782	2 728
<b>Sum</b>	<b>6 697</b>	<b>7 431</b>

### 2. Kostnader belastet prosjekt

Oslo universitetssykehus HF (OUS) har arbeidsgiveransvaret for alle prosjektansatte. OUS fakturerer Radforsk for kostnader som skal belastes prosjekter administrert av Radforsk. Kostnader som fremgår i denne note ligger under andre driftskostnader i regnskapet.

Driftskostnader fordeler seg slik i prosjektaktiviteter (tall i 1000 kr)

	<b>2021</b>	<b>2020</b>
Kostnader til innovasjon under utvikling	314	684
Andel royalty til forskere	767	796
Andel royalty OUS	1 913	1 978
<b>Sum</b>	<b>2 993</b>	<b>3 457</b>

\* Andre prosjektkostnader inneholder også avsatt royalty, resultat prosjekter, tildeling OUS samt finans.

### 3. Driftskostnader

Lønns- og personalkostnader og andre driftskostnader fordeler seg slik i administrasjon (tall i 1000 kr)

	<b>2021</b>	<b>2020</b>
Lønns- og personalkostnader	19 596	9 030
Andre driftskostnader TNOK 6 976 består av følgende:		
Leie av kontorer	1 354	1 320
*Konsulenttjenester	1 300	1 000
Div. driftskostnader	4 322	6 431
<b>Sum</b>	<b>26 572</b>	<b>17 781</b>

\*Av konsulenttjenester utgjør eksternt kommunikasjon og markedsføring tNOK 657.



## NOTER TIL ÅRSREGNSKAP FOR 2021

### 4. Lønnskostnader

Lønns- og personalkostnader fordeler seg slik (tall i 1000 kr)

	2021	2020
Lønn, bonus og feriepenger	16 265	6 985
Pensjonskostnader	544	655
Arbeidsgiveravgift	2 450	1 071
Andre ytelser	337	319
<b>Sum</b>	<b>19 596</b>	<b>9 030</b>

Administrasjonen har pr. 31.12.2021 5 ansatte. Det ble utført 3,1 årsverk i Radforsks administrasjon, 1,9 årsverk ble leid ut til Oslo Cancer Cluster SA.

Lønns- og personalkostnader utgjør tNOK 19 596. Styrehonorar for 2021 var tNOK 280.

Godtgjørelse til daglig leder: Lønn tNOK 1 913, pensjonsutgifter tNOK 121, bonus tNOK 4 400 og andre godtgjørelser tNOK 151.

Daglig leder er omfattet av bonusordning. Styret i Stiftelsen beslutter bonus på bakgrunn av resultater og utvikling i porteføjeselskapene.

Kostnadsført revisjonshonorar i 2021 (ekskl. mva) tNOK 135.

Radforsk har ikke andre forpliktelser til daglig leder eller styret enn det som er nevnt i noten.

### 5. Finansposter

#### Rente- og finansinntekter

Finansinntekter fordeler seg slik (tall i 1000 kr)

	2021	2020
Renteinntekt av bankinnskudd og rentebærende papirer	7	87
Urealisert gevinst, Nordic Nanovector NOK 4,7 mill., Ultimovacs ASA NOK 49 mill.	53 772	77 244
Gevinst salg aksjer, Nordic Nanovector NOK 413, salg av tegningsrettigheter, Targovax NOK 716	1 129	0
Andre finansinntekter	23	116
<b>Sum</b>	<b>54 931</b>	<b>77 447</b>



## NOTER TIL ÅRSREGNSKAP FOR 2021

### Rente- og finanskostnader

Finanskostnader fordeler seg slik (tall i 1000 kr)

	2021	2020
Rentekostnader bank	1 195	137
Rentekostnader og renter godskrevet OUS forskningskonti	0	26
Realisert tap ved salg av aksjer i PCI Biotech	264	0
Urealisert tap, PhotoCure NOK 2,7 mill. PCI Biotech NOK 14,2 mill. og Targovax NOK 33,1 mill.	49 889	70 064
Andre finanskostnader	171	61
<b>Sum</b>	<b>51 519</b>	<b>70 288</b>

### 6. Varige driftsmidler (tall i 1000 kr)

Driftsmidler består av kunst og er pr. 31.12.2021 er tNOK 139. Kunst avskrives ikke.

### 7. Investeringer og nedskrivninger

Økningen i verdi fra tNOK 357 541 i 2020 til tNOK 361 837 i 2021 skyldes kurssvingninger på våre børsnoterte selskaper og høyere investering enn realisering i våre porteføljeselskaper.

Vaccibody AS ble i 2020 notert på Euronext Growth. Investeringen møter ikke kriteriene for måling til virkelig verdi etter regnskapsloven §5-8, og er i regnskapet ført til kostpris. I 2021 har Vaccibody AS endret navn til Nykode Therapeutics. Pr. 31.12.2021 var markedsverdi av aksjen på Euronext Growth 80,70 pr. aksje, hvilket verdsetter Radforsks aksjebeholdning til 1 941 399 tNOK.

Radforsk har investert NOK 8 021 555 i følgende selskaper i år:  
Oncinvent AS tNOK 1 000, Ultimovacs ASA tNOK 1 000, Nextera AS tNOK 1 520, Zelluna Immunotherapy AS tNOK 1 000, NucliGen AS tNOK 1 000, Hubro Therapeutics AS tNOK 1 001 og Adjutec Pharma AS tNOK 1 500.

Radforsk har realisert NOK 6 768 764 i følgende selskaper i år:  
PCI Biotech Holding ASA tNOK 5 288 og Nordic Nanovector ASA tNOK 1 481.

Radforsk har også solgt 5 202 529 tegningsretter i Targovax til tNOK 713.



## NOTER TIL ÅRSREGNSKAP FOR 2021

	Aksjer pr. 01.01.2021	Netto behold. endring	Aksjer pr. 31.12.2021	Eierskap %	Markedsverdi tNOK 31.12.2021
<b>Børsnoterte selskaper:</b>					
PhotoCure ASA	679 619	0	679 619	2,50	69 797
PCI Biotech Holding ASA	1 281 415	-199 000	1 082 415	2,90	15 056
Idera Pharmaceuticals Inc.	468	0	468		2
Nordic Nanovector ASA	684 972	-60 000	624 972	0,637	14 399
Targovax ASA	4 427 255	0	4 427 255	5,10	9 784
Ultimovacs ASA	1 498 913	8 000	1 506 913	4,40	169 980
<b>Sum børsnoterte selskaper</b>					<b>279 019</b>
<b>Selskap notert på Euronext Growth</b>					
Nykode Therapeutics	24 057 000	0	24 057 000	8,30	13 377
<b>Unoterte selskaper:</b>					
Biomolex AS	168 863	0	168 863	20,00	2 161
Oncoinvent AS	670 880	19 230	690 110	3,60	9 602
Nextera AS	744 340	19 744	764 084	24,10	19 945
Oslo Cancer Cluster Incubator AS	13 533	0	13 533	5,80	457
Zelluna Immunotherapy AS	1 783 840	19 231	1 803 071	20,10	26 652
NucliGen AS	34 000	600	34 600	30,30	4 182
Pathinco Technologies AS	3 000	0	3 000	100	30
Hubro Therapeutics AS	151 045	10 350	161 395	8,37	3 901
Ledidi AS	0	4 300	4 300	0,37	1 011
Adjutec Pharma AS	0	353	353	0,80	1 500
<b>Sum unoterte selskaper</b>					<b>82 819</b>
<b>Sum total portefølje</b>					<b>361 837</b>

### 8. Andre fordringer

Andre fordringer tNOK 2 694 består av: forskuddsbetalte kostnader tNOK 237, Innovasjon under utvikling tNOK 769 og påløpt royalty tNOK 1 688.



## NOTER TIL ÅRSREGNSKAP FOR 2021

### 9. Likvide plasseringer og langsiktig gjeld

Radforsk har følgende likviditetsplasseringer (tall i 1000 kr)

	2021	2020
Bankinnskudd	21 664	33 097

#### **Bankinnskudd**

Bankinnskudd pr. 31.12.2021 er tNOK 21 664. Bundne midler er tNOK 3 082.

#### **Langsiktig gjeld**

Ved inngangen av året hadde Radforsk et lån i Nordea på mNOK 30 samt kassekreditt på mNOK 15.

Radforsk har refinansiert disse lånene i Nordea og inngått en låneavtale med en ramme på mNOK 85, hvor opptrekkene skjer basert på likviditetsbehov. Forfall bestemmes av avtale mellom Radforsk og Nordea i forbindelse med det konkrete opptrekket. Av dette har Radforsk tatt et opptrekk på mNOK 68 og gjenstående låneramme er dermed mNOK 17 som blir aktivert ved behov. Bankinnskudd pr. 31.12.2021 er mNOK 21,7. Totale disponible midler bestående av bankinnskudd og gjenstående låneramme utgjør mNOK 38,7.

Aksjene i PhotoCure, PCI Biotech Holding, Nordic Nanovector, Targovax og Ultimovacs er stilt som sikkerhet for lånet. Samlet verdi av sikkerhet av aksjene pr. 31.12.2021 var mNOK 278.

### 10. Oslo universitetssykehus HF's beholdning pågående prosjekter og forskningskontoer

Pågående prosjekter og OUS forskningskontoer fordeler seg som følger (tall i 1000 kr)

	2021	2020
Kliniske forskningskontoer	0	4 862
Basale forskningskontoer	1 911	14 804
Klinisk forskningsreserve	0	754
<b>Sum OUS forskningskontoer</b>	<b>1 911</b>	<b>20 420</b>
<b>SUM Radforsks forskningskonto</b>	<b>0</b>	<b>0</b>

OUS forskningsbidrag	0	4 246
Radforsks forskningsbidrag	10 138	9 459
Avsatt til nye prosjekter for PDT/PCI forskning	4 950	1 250
<b>Sum OUS forskningsbidrag</b>	<b>0</b>	<b>4 246</b>
<b>Sum Radforsks forskningsbidrag</b>	<b>15 088</b>	<b>10 709</b>

Beholdning OUS kliniske studier	0	346
Beholdning OUS oppdragsforskning	1 199	1 484
Beholdning OUS forskningssamarbeide	0	5 362



## NOTER TIL ÅRSREGNSKAP FOR 2021

Beholdning Radforsks forsknings samarbeide	1 184	1 247
Beholdning Innovasjon – realisert	1 246	1 127
<hr/>		
<b>Sum OUS beholdning pågående prosjekter</b>	<b>1 199</b>	<b>7 192</b>
<b>Sum Radforsks beholdning pågående prosjekter</b>	<b>2 430</b>	<b>2 374</b>
<hr/>		
<b>Sum forpliktelser til OUS</b>	<b>3 110</b>	<b>31 858</b>
<b>Sum Radforsk prosjekter</b>	<b>17 518</b>	<b>13 083</b>
<b>Sum prosjekter</b>	<b>20 628</b>	<b>44 941</b>

---

Det er bevilget tNOK 4 950 til PDT/PCI forskning i 2021 til 5 prosjekter. Et prosjekt på totalt tNOK 3 750 fordeles over 3 år.



## NOTER TIL ÅRSREGNSKAP FOR 2021

### 11. Annen kortsiktig gjeld

Annen kortsiktig gjeld tNOK 2 089 består av avregning felleskostnader tNOK 60, avsatt revisjon tNOK 120 og påløpte feriepenger tNOK 1 909.

### 12. Egenkapital og årsoppgjørdisposisjoner

Radforsk har følgende egenkapitalposter og disposisjoner (tall i 1000 kr)

	Grunnkapital	Fond for krettforskning	Annen egenkapital	Sum egenkapital
<b>Egenkapital pr. 31.12.2020</b>	<b>1 000</b>	<b>0</b>	<b>310 686</b>	<b>311 686</b>
Årsresultat			-21 910	-21 910
<b>Egenkapital pr. 31.12.2021</b>	<b>1 000</b>	<b>0</b>	<b>288 686</b>	<b>289 776</b>

### 13. Gjeld til rettighetshavere

Avsatt kortsiktig gjeld til rettighetshavere tNOK 983 er fra realiserede forskningsresultater. Denne gjelden påvirkes av kurssvingninger da den er knyttet opp mot aksjer i PCI Biotech ASA.

### 14. Hendelser etter 31.12.2021.

Russland invaderte Ukraina i februar 2022. Streng økonomiske sanksjoner fra Vesten er innført mot både Russland og Hviterussland. Norske myndigheter har lovet at de samme sanksjonene og restriksjonene som innføres i EU, USA og Storbritannia også vil bli innført i Norge. Sanksjonslisten utvides med stadig flere personer og selskaper, og det skjer løpende innstramminger i sanksjoner rettet mot regioner og eksportkontroll knyttet til særskilte sektorer.

Det er ikke forventet større negative konsekvenser for driften og utviklingsprosjektene i Radforsks porteføljeverksamheter. Det er ingen kommersiell virksomhet i Russland, Hviterussland eller Ukraina og ingen eller minimal aktivitet som involverer aktører, partnere eller leverandører fra disse landene.

Krigen i Ukraina fører også til økt usikkerhet i internasjonal økonomi. Børsene verden rundt har hatt en betydelig nedgang som følge av krigen. Radforsks porteføljeverdi har hatt en nedgang i starten av 2022 primært som en følge av den generelle markedsuroen, men også som en følge av en global korreksjon innen bioteknologisektoren generelt. Økt usikkerhet som følge av konflikten mv må påberegnes å ha en konsekvens også for verdiutviklingen av selskapets investeringer fremover.














## Scan\_0491

Final Audit Report

2022-05-07

Created:	2022-05-06
By:	Eirin Bragstad (eb@radforsk.no)
Status:	Signed
Transaction ID:	CBJCHBCAABAHEING_los-6N1-abSZiKfIM1XBVdpCdz










### "Scan\_0491" History

-  Document created by Eirin Bragstad (eb@radforsk.no)  
2022-05-06 - 11:00:12 AM GMT- IP address: 86.62.170.52
-  Document emailed to Atle Brynestad (atle.brynestad@helse-sorost.no) for signature  
2022-05-06 - 11:07:39 AM GMT
-  Document emailed to Inger Sandlie (inger.sandlie@ibv.uio.no) for signature  
2022-05-06 - 11:07:40 AM GMT
-  Document emailed to Erlend B. Smeland (ebs@ous-hf.no) for signature  
2022-05-06 - 11:07:40 AM GMT
-  Document emailed to Ingar Pettersen (ip@ingar-pettersen.no) for signature  
2022-05-06 - 11:07:40 AM GMT
-  Document emailed to Bente-Lill B Romøren (blbromoeren@gmail.com) for signature  
2022-05-06 - 11:07:40 AM GMT
-  Document emailed to Jonas Einarsson (je@radforsk.no) for signature  
2022-05-06 - 11:07:40 AM GMT
-  Email viewed by Erlend B. Smeland (ebs@ous-hf.no)  
2022-05-06 - 11:10:28 AM GMT- IP address: 91.186.70.22
-  Email viewed by Jonas Einarsson (je@radforsk.no)  
2022-05-06 - 11:10:46 AM GMT- IP address: 104.47.6.254
-  Document e-signed by Jonas Einarsson (je@radforsk.no)  
Signature Date: 2022-05-06 - 11:11:40 AM GMT - Time Source: server- IP address: 86.62.170.52
-  Document e-signed by Erlend B. Smeland (ebs@ous-hf.no)  
Signature Date: 2022-05-06 - 11:14:05 AM GMT - Time Source: server- IP address: 91.186.70.22



Adobe Acrobat Sign



-  Email viewed by Inger Sandlie (inger.sandlie@ibv.uio.no)  
2022-05-06 - 11:16:42 AM GMT- IP address: 104.28.105.25
  
-  Document e-signed by Inger Sandlie (inger.sandlie@ibv.uio.no)  
Signature Date: 2022-05-06 - 11:19:12 AM GMT - Time Source: server- IP address: 77.16.54.108
  
-  Email viewed by Atle Brynestad (atle.brynestad@helse-sorost.no)  
2022-05-06 - 11:48:37 AM GMT- IP address: 91.186.70.32
  
-  Email viewed by Bente-Lill B Romøren (blbromoeren@gmail.com)  
2022-05-06 - 11:50:11 AM GMT- IP address: 66.102.9.181
  
-  Document e-signed by Atle Brynestad (atle.brynestad@helse-sorost.no)  
Signature Date: 2022-05-06 - 11:50:43 AM GMT - Time Source: server- IP address: 91.186.70.32
  
-  Document e-signed by Bente-Lill B Romøren (blbromoeren@gmail.com)  
Signature Date: 2022-05-06 - 11:53:45 AM GMT - Time Source: server- IP address: 80.213.88.240
  
-  Email viewed by Ingar Pettersen (ip@ingar-pettersen.no)  
2022-05-07 - 8:16:19 AM GMT- IP address: 51.175.94.156
  
-  Document e-signed by Ingar Pettersen (ip@ingar-pettersen.no)  
Signature Date: 2022-05-07 - 8:20:38 AM GMT - Time Source: server- IP address: 51.175.94.156
  
-  Agreement completed.  
2022-05-07 - 8:20:38 AM GMT

