



ÅRSREGNSKAPET FOR REGNSKAPSÅRET 2022 - GENERELL INFORMASJON

Enheten

Organisasjonsnummer: 871 321 752
Organisasjonsform: Forening/lag/innretning
Foretaksnavn: EL & IT FORBUNDET VESTFOLD OG
TELEMARK
Forretningsadresse: Mælagata sør 65
3716 SKIEN

Regnskapsår

Årsregnskapets periode: 01.01.2022 - 31.12.2022

Konsern

Morselskap i konsern: Nei

Regnskapsregler

Regler for små foretak benyttet: Ja
Benyttet ved utarbeidelsen av årsregnskapet til selskapet: Regnskapslovens alminnelige regler

Årsregnskapet fastsatt av kompetent organ

Bekreftet av representant for selskapet: Thorbjørn Holøs
Dato for fastsettelse av årsregnskapet: 19.04.2023

Grunnlag for avgivelse

År 2022: Årsregnskapet er elektronisk innlevert
År 2021: Tall er hentet fra elektronisk innlevert årsregnskap fra 2022

Det er ikke krav til at årsregnskapet m.v. som sendes til Regnskapsregisteret er undertegnet. Kontrollen på at dette er utført ligger hos revisor/enhetens øverste organ. Sikkerheten ivaretas ved at innsender har rolle/rettighet for innsending av årsregnskapet via Altinn, og ved at det bekreftes at årsregnskapet er fastsatt av kompetent organ.

Brønnøysundregistrene, 29.05.2026



Resultatregnskap

| Beløp i: NOK | Note | 2022 | 2021 |
|--|------|------------------|-------------------|
| RESULTATREGNSKAP | | | |
| Inntekter | | | |
| Kontingentinntekter | 6 | 3 642 404 | 3 698 135 |
| Forsikring | 6 | | 112 554 |
| Inntekter fra T-gebyr | 6 | 1 290 362 | 1 316 332 |
| Driftstilskudd | 6,7 | 1 382 308 | 1 336 920 |
| Annen driftsinntekt | 6 | 593 207 | 4 958 602 |
| Sum inntekter | | 6 908 280 | 11 422 542 |
| Kostnader | | | |
| Lønnskostnad | 2 | 4 792 301 | 4 792 163 |
| Avskrivning på varige driftsmidler | 3 | 125 087 | 134 876 |
| Annen driftskostnad | 2 | 1 757 333 | 1 372 158 |
| Sum kostnader | | 6 674 722 | 6 299 196 |
| Driftsresultat | | 233 558 | 5 123 346 |
| Finansinntekter og finanskostnader | | | |
| Annen renteinntekt | | 3 019 | 1 676 |
| Sum finansinntekter | | 3 019 | 1 676 |
| Annen rentekostnad | | 12 582 | 10 352 |
| Sum finanskostnader | | 12 582 | 10 352 |
| Netto finans | | -9 563 | -8 676 |
| Ordinært resultat før skattekostnad | | 223 995 | 5 114 670 |
| Ordinært resultat etter skattekostnad | | 223 997 | 5 114 670 |
| Årsresultat | 4,6 | 223 995 | 5 114 670 |
| Annen egenkapital | | | |



Balanse

| Beløp i: NOK | Note | 2022 | 2021 |
|--|------|-------------------|-------------------|
| BALANSE - EIENDELER | | | |
| Anleggsmidler | | | |
| Immaterielle eiendeler | | | |
| Varige driftsmidler | | | |
| Tomter, bygninger og annen fast eiendom | 3 | 5 909 907 | 1 626 955 |
| Sum varige driftsmidler | | 5 909 907 | 1 626 955 |
| Sum anleggsmidler | | 5 909 907 | 1 626 955 |
| Omløpsmidler | | | |
| Varer | | | |
| Fordringer | | | |
| Kundefordringer | 7 | 1 613 265 | 1 735 515 |
| Andre fordringer | | 24 759 | 66 493 |
| Sum fordringer | | 1 638 024 | 1 802 008 |
| Bankinnskudd, kontanter og lignende | | | |
| Bankinnskudd, kontanter og lignende | 5 | 8 308 841 | 12 303 415 |
| Sum bankinnskudd, kontanter og lignende | | 8 308 841 | 12 303 415 |
| Sum omløpsmidler | | 9 946 864 | 14 105 423 |
| SUM EIENDELER | | 15 856 772 | 15 732 377 |
| BALANSE - EGENKAPITAL OG GJELD | | | |
| Egenkapital | | | |
| Innskutt egenkapital | | | |
| Selskapskapital | 4 | 602 522 | 602 522 |
| Sum innskutt egenkapital | | 602 522 | 602 522 |
| Opptjent egenkapital | | | |
| Annen egenkapital | 4 | 12 106 641 | 11 882 647 |



Balanse

| Beløp i: NOK | Note | 2022 | 2021 |
|---------------------------------|-------------|-------------------|-------------------|
| Sum opptjent egenkapital | | 12 106 641 | 11 882 647 |
| Sum egenkapital | 4,6 | 12 709 163 | 12 485 168 |
| Sum langsiktig gjeld | | 0 | 0 |
| Kortsiktig gjeld | | | |
| Leverandørgjeld | | 2 685 722 | 2 485 903 |
| Skyldige offentlige avgifter | 5 | 51 292 | 376 149 |
| Annen kortsiktig gjeld | | 410 594 | 385 156 |
| Sum kortsiktig gjeld | | 3 147 609 | 3 247 209 |
| Sum gjeld | | 3 147 609 | 3 247 209 |
| SUM EGENKAPITAL OG GJELD | | 15 856 772 | 15 732 377 |



Brønnøysundregistrene

ÅRSREGNSKAP FOR REGNSKAPSÅRET 2022 - GENERELL INFORMASJON

Journalnummer: 2023 403065

Enheten

Organisasjonsnummer: 871 321 752
Organisasjonsform: Forening/lag/innretning
Foretaksnavn: EL & IT FORBUNDET VESTFOLD OG
TELEMARK
Forretningsadresse: Mølagata sør 65
3716 SKIEN

Regnskapsår

Årsregnskapets periode: 01.01.2022 - 31.12.2022

Konsern

Morselskap i konsern: Nei

Regnskapsregler

Regler for små foretak benyttet: Ja
Benyttet ved utarbeidelsen av
årsregnskapet til selskapet: Regnskapslovens alminnelige regler

Årsregnskapet fastsatt av kompetent organ

Bekreftet av representant for selskapet: Thorbjørn Holøs
Dato for fastsettelse av årsregnskapet: 19.04.2023

Grunnlag for avgivelse

År 2022: Årsregnskap er elektronisk innlevert.
År 2021: Tall er hentet fra elektronisk innlevert årsregnskap fra 2022.

Det er ikke krav til at årsregnskapet m.v. som sendes til Regnskapsregisteret er undertegnet. Kontrollen på at dette er utført ligger hos revisor/enhetens øverste organ. Sikkerheten ivaretas ved at innsender har rolle/rettighet for innsending av årsregnskapet via Altinn, og ved at det bekreftes at årsregnskapet er fastsatt av kompetent organ.

Brønnøysundregistrene, 25.05.2023



Organisasjonsnr: 871 321 752
EL & IT FORBUNDET VESTFOLD OG
TELEMARK

RESULTATREGNSKAP

| <u>Beløp i: NOK</u> | <u>Note</u> | <u>2022</u> | <u>2021</u> |
|--|-------------|------------------|-------------------|
| RESULTATREGNSKAP | | | |
| Inntekter | | | |
| Kontingentinntekter | 6 | 3 642 404 | 3 698 135 |
| Forsikring | 6 | | 112 554 |
| Inntekter fra T-gebyr | 6 | 1 290 362 | 1 316 332 |
| Driftstilskudd | 6,7 | 1 382 308 | 1 336 920 |
| Annen driftsinntekt | 6 | 593 207 | 4 958 602 |
| Sum inntekter | | 6 908 280 | 11 422 542 |
| Kostnader | | | |
| Lønnskostnad | 2 | 4 792 301 | 4 792 163 |
| Avskrivning på varige driftsmidler | 3 | 125 087 | 134 876 |
| Annen driftskostnad | 2 | 1 757 333 | 1 372 158 |
| Sum kostnader | | 6 674 722 | 6 299 196 |
| Driftsresultat | | 233 558 | 5 123 346 |
| Finansinntekter og finanskostnader | | | |
| Annen renteinntekt | | 3 019 | 1 676 |
| Sum finansinntekter | | 3 019 | 1 676 |
| Annen rentekostnad | | 12 582 | 10 352 |
| Sum finanskostnader | | 12 582 | 10 352 |
| Netto finans | | -9 563 | -8 676 |
| Ordinært resultat før skattekostnad | | 223 995 | 5 114 670 |
| Ordinært resultat etter skattekostnad | | 223 997 | 5 114 670 |
| Årsresultat | 4,6 | 223 995 | 5 114 670 |
| Annen egenkapital | | | |



Organisasjonsnr: 871 321 752
EL & IT FORBUNDET VESTFOLD OG
TELEMARK

BALANSE

| <u>Beløp i: NOK</u> | <u>Note</u> | <u>2022</u> | <u>2021</u> |
|--|-------------|-------------------|-------------------|
| BALANSE - EIENDELER | | | |
| Anleggsmidler | | | |
| Immaterielle eiendeler | | | |
| Varige driftsmidler | | | |
| Tomter, bygninger og annen fast eiendom | 3 | 5 909 907 | 1 626 955 |
| Sum varige driftsmidler | | 5 909 907 | 1 626 955 |
| Sum anleggsmidler | | 5 909 907 | 1 626 955 |
| Omløpsmidler | | | |
| Varer | | | |
| Fordringer | | | |
| Kundefordringer | 7 | 1 613 265 | 1 735 515 |
| Andre fordringer | | 24 759 | 66 493 |
| Sum fordringer | | 1 638 024 | 1 802 008 |
| Bankinnskudd, kontanter og lignende | | | |
| Bankinnskudd, kontanter og lignende | 5 | 8 308 841 | 12 303 415 |
| Sum bankinnskudd, kontanter og lignende | | 8 308 841 | 12 303 415 |
| Sum omløpsmidler | | 9 946 864 | 14 105 423 |
| SUM EIENDELER | | 15 856 772 | 15 732 377 |
| BALANSE - EGENKAPITAL OG GJELD | | | |
| Egenkapital | | | |
| Innskutt egenkapital | | | |
| Selskapskapital | 4 | 602 522 | 602 522 |
| Sum innskutt egenkapital | | 602 522 | 602 522 |
| Opptjent egenkapital | | | |
| Annen egenkapital | 4 | 12 106 641 | 11 882 647 |
| Sum opptjent egenkapital | | 12 106 641 | 11 882 647 |
| Sum egenkapital | 4,6 | 12 709 163 | 12 485 168 |
| Sum langsiktig gjeld | | 0 | 0 |
| Kortsiktig gjeld | | | |



| | | | |
|---------------------------------|---|-------------------|-------------------|
| Leverandørgjeld | | 2 685 722 | 2 485 903 |
| Skyldige offentlige avgifter | 5 | 51 292 | 376 149 |
| Annen kortsiktig gjeld | | 410 594 | 385 156 |
| Sum kortsiktig gjeld | | 3 147 609 | 3 247 209 |
| Sum gjeld | | 3 147 609 | 3 247 209 |
| SUM EGENKAPITAL OG GJELD | | 15 856 772 | 15 732 377 |



Organisasjonsnr: 871 321 752
EL & IT FORBUNDET VESTFOLD OG
TELEMARK

NOTEOPPLYSNINGER - SELSKAP - alle poster oppgitt i hele tall

Note

Regnskapsprinsipper
Se filvedlegg.

Note

Antall årsverk i regnskapsåret
0.00

Sum Beløp

Balanseført verdi 31.12. Varige driftsmidler Immaterielle eiend.

Konsernregnskap

Morselskapet sitt navn

Forretningskontor for morselskapet

Begrunnelse for at datterselskap er utelatt fra konsolideringen

Samlet beløp - tilknyttet selskap Årets Fjorårets

Samlet beløp - foretak i samme konsern Årets Fjorårets

Samlet beløp - foretak i samme konsern Årets Fjorårets

Samlet beløp - felles kontrollert virksomhet Årets Fjorårets

Pantstillelse Beløp



Beholdning av egne aksjer Antall Pålydende Andel av aksjek.

Note

Noteopplysninger ut over minimumskravene for små foretak
Se eventuelle andre vedlegg.



Årsregnskap for 2022

**EL & IT FORBUNDET VESTFOLD OG TELEMAR
3716 SKIEN**

Innhold:

Resultatregnskap
Balanse
Noter
Årsberetning
Revisjonsberetning



Resultatregnskap EL & IT FORBUNDET VESTFOLD OG TELEMAR

| | Note | 2022 | 2021 |
|------------------------------------|------|--------------------|--------------------|
| Kontingentinntekter | 6 | 3 642 404 | 3 698 135 |
| Forsikring | 6 | 0 | 112 554 |
| Inntekter fra T-gebyr | 6 | 1 290 362 | 1 316 332 |
| Driftstilskudd | 6,7 | 1 382 308 | 1 336 920 |
| Annen driftsinntekt | 6 | 593 207 | 4 958 602 |
| Sum driftsinntekter | | 6 908 280 | 11 422 542 |
| Lønnskostnad | 2 | (4 792 301) | (4 792 163) |
| Avskrivning på varige driftsmidler | 3 | (125 087) | (134 876) |
| Annen driftskostnad | 2 | (1 757 333) | (1 372 158) |
| Sum driftskostnader | | (6 674 722) | (6 299 196) |
| Driftsresultat | | 233 558 | 5 123 346 |
| Annen renteinntekt | | 3 019 | 1 676 |
| Sum finansinntekter | | 3 019 | 1 676 |
| Annen rentekostnad | | (12 582) | (10 352) |
| Sum finanskostnader | | (12 582) | (10 352) |
| Netto finans | | (9 563) | (8 676) |
| Resultat før skattekostnad | | 223 995 | 5 114 670 |
| Årsresultat | 4,6 | 223 995 | 5 114 670 |
| Overføringer | | | |
| Annen egenkapital | | 223 995 | 5 114 670 |
| Sum | 4,6 | 223 995 | 5 114 670 |



Balanse pr. 31.12
EL & IT FORBUNDET VESTFOLD OG TELEMARK

| | Note | 2022 | 2021 |
|--|------|-------------------|-------------------|
| EIENDELER | | | |
| Anleggsmidler | | | |
| Varige driftsmidler | | | |
| Tomter, bygninger og annen fast eiendom | 3 | 5 909 907 | 1 626 955 |
| Sum varige driftsmidler | | 5 909 907 | 1 626 955 |
| Sum anleggsmidler | | 5 909 907 | 1 626 955 |
| Omløpsmidler | | | |
| Fordringer | | | |
| Kundefordringer | 7 | 1 613 265 | 1 735 515 |
| Andre fordringer | | 24 759 | 66 493 |
| Sum fordringer | | 1 638 024 | 1 802 008 |
| Bankinnskudd, kontanter og lignende | 5 | 8 308 841 | 12 303 415 |
| Sum bankinnskudd, kontanter og lignende | | 8 308 841 | 12 303 415 |
| Sum omløpsmidler | | 9 946 864 | 14 105 423 |
| Sum eiendeler | | 15 856 772 | 15 732 377 |








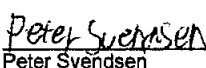



Balanse pr. 31.12
EL & IT FORBUNDET VESTFOLD OG TELEMAR

| | Note | 2022 | 2021 |
|---------------------------------|------|-------------------|-------------------|
| EGENKAPITAL OG GJELD | | | |
| Egenkapital | | | |
| Innskutt egenkapital | | | |
| Selskapskapital | 4 | 602 522 | 602 522 |
| Sum innskutt egenkapital | | 602 522 | 602 522 |
| Opptjent egenkapital | | | |
| Annen egenkapital | 4 | 12 106 641 | 11 882 647 |
| Sum opptjent egenkapital | | 12 106 641 | 11 882 647 |
| Sum egenkapital | 4,6 | 12 709 163 | 12 485 168 |
| Gjeld | | | |
| Kortsiktig gjeld | | | |
| Leverandørgjeld | | 2 685 722 | 2 485 903 |
| Skyldige offentlige avgifter | 5 | 51 292 | 376 149 |
| Annen kortsiktig gjeld | | 410 594 | 385 156 |
| Sum kortsiktig gjeld | | 3 147 609 | 3 247 209 |
| Sum gjeld | | 3 147 609 | 3 247 209 |
| Sum egenkapital og gjeld | | 16 856 772 | 16 732 377 |

Skien, 30.03.2023

EL & IT FORBUNDET VESTFOLD OG TELEMAR

| | | |
|--|--|--|
|  Thorbjørn Holøs Styrets leder |  Tom-Werner Andersen 1. Nestleder |  Espen Andersen 2. Nestleder |
|  Tor Inge Lie Styremedlem |  Espen Schmitz Styremedlem |  Morten Møllen Grønvoold Styremedlem |
|  Kai Andre Wessel Fosstvedt Styremedlem |  Peter Svendsen Styremedlem |  Arvid Pøttersen Styremedlem |



Noter til regnskapet for 2022

EL & IT Forbundet Vestfold og Telemark

Note 1 Regnskapsprinsipper

Årsregnskapet er satt opp i samsvar med regnskapsloven og god regnskapsskikk for små foretak.

Klassifisering

Eiendeler bestemt til varig eie eller bruk, samt fordringer med forfall mer enn ett år etter balansedagen er medtatt som anleggsmidler. Øvrige eiendeler er klassifisert som omløpsmidler. Gjeld som forfaller senere enn etter regnskapsperiodens utløp er oppført som langsiktig gjeld.

Varige driftsmidler og avskrivninger

Varige driftsmidler er vurdert til historisk kost etter fradrag for bedriftsøkonomiske avskrivninger som er beregnet på grunnlag av kostpris og antatt økonomisk levetid.

Kontingent

Innbetalt kontingent fra medlemmene inntektsføres løpende, og periodiseres hvert kvartal. Innbetalt kontingent presenteres som en driftsinntekt fratrukket andel som betales videre til forbundet.

Av den innbetalte kontingenten skal 0,87% (av 1,2%) videre til EL & IT Forbundet sentralt. Kontingent som betales videre til forbundet sentralt avregnes hvert kvartal, og presenteres som en driftsinntekt netto.

Forsikring

Innbetalt forsikring fra medlemmene inntektsføres løpende, og skal periodiseres hver måned. Innbetalt forsikring presenteres som en driftsinntekt fratrukket det som betales videre til forbundet.

Den innbetalte forsikringen skal uavkortet viderebetales til forbundet sentralt.

T-gebyr

Innbetalt T-gebyr inntektsføres løpende, og presenteres som en driftsinntekt fratrukket andel som betales videre til forbundet.

Av innbetalt T-gebyr skal 12,5% videre til EL & IT Forbundet sentralt.

Note 2 Ansatte, godtgjørelser, lån til ansatte m.v.

| Lønnskostnader består av følgende poster: | 2022 | 2021 |
|---|------------------|------------------|
| Lønninger | 3 708 247 | 3 569 497 |
| Folketrygdavgift | 579 427 | 574 231 |
| Pensjonskostnader | 392 682 | 538 451 |
| Lønnsrefusjoner | - | - |
| Andre lønnskostnader | 111 945 | 109 985 |
| Sum lønnskostnader | 4 792 301 | 4 792 163 |
| Antall årsverk | 4 | 4 |

Distriktet har pensjonsordning for sine faste ansatte som oppfyller lovens krav.

Revisor

Kostnadsført revisjonshonorar for 2022 utgjør kr 51 250,- inkl. mva. I tillegg kommer kr 6 825,- inkl. mva. for konsulenthonorar.



Noter til regnskapet for 2022

EL & IT Forbundet Vestfold og Telemark

Note 3 Varige driftsmidler

| | Hytte | Bygninger | Inventar | Totalt |
|--------------------------------------|-----------|-----------|----------|-----------|
| Anskaffelseskost 01.01.2022 | - | 3 127 186 | 215 633 | 3 342 819 |
| Tilgang | 4 408 040 | - | - | 4 408 040 |
| Avgang | - | - | - | - |
| Anskaffelseskost 31.12.2022 | 4 408 040 | 3 127 186 | 215 633 | 7 750 859 |
| Akkumulerte avskrivninger 31.12.2022 | - | 1 625 318 | 215 633 | 1 840 951 |
| Balanseført verdi pr. 31.12.2022 | 4 408 040 | 1 501 868 | - | 5 909 907 |
| Årets avskrivninger | - | 125 087 | - | 125 087 |
| Lineær avskrivning | i.a. | 25 år | 5 år | |

Note 4 Egenkapital

| | Bundet egenkapital | Annen egenkapital | Sum |
|----------------|--------------------|-------------------|------------|
| Pr. 31.12.2021 | 602 522 | 11 882 647 | 12 485 168 |
| Årets resultat | - | 223 995 | 223 995 |
| Pr. 31.12.2022 | 602 522 | 12 106 642 | 12 709 163 |

Jfr. også note 6 - Avdelingsregnskap for nærmere spesifikasjon av egenkapitalen.

Note 5 Bundne midler

I posten inngår bundne bankinnskudd med kr 33 409. Foreningen skylder ikke skattetrekk per 31.12.2022.



Noter til regnskapet for 2022

EL & IT Forbundet Vestfold og Telemark

Note 6 Avdelingsregnskap

Det fremlagte resultatregnskap inneholder driften av distriktskontoret og T-gebyr ordningen. Resultatet fordeler seg mellom avdelingene som følger:

| | Hytte | Kontingent | T-gebyr | Sum |
|-----------------------------------|------------------|-------------------|-------------------|-------------------|
| Kontingentinntekter | - | 3 642 404 | - | 3 642 404 |
| Inntekter fra T-gebyr | - | - | 1 290 362 | 1 290 362 |
| Forsikring | - | 0 | - | 0 |
| Driftstilskudd | - | 1 382 308 | - | 1 382 308 |
| Annen driftsinntekt | 93 500 | 499 707 | - | 593 207 |
| Gevist ved salg anleggsmidler | - | - | - | - |
| Sum driftsinntekter | 93 500 | 5 524 418 | 1 290 362 | 6 908 280 |
| Lønnskostnad | -22 503 | -4 029 727 | -740 072 | -4 792 301 |
| Avskrivninger på varige driftsm. | 0 | -125 087 | - | -125 087 |
| Annen driftskostnad | -153 292 | -1 317 719 | -286 322 | -1 757 333 |
| Sum driftskostnader | -175 795 | -5 472 533 | -1 026 393 | -6 674 722 |
| Driftsresultat | -82 295 | 51 885 | 263 968 | 233 558 |
| Annen renteinntekt | 270 | 2 173 | 576 | 3 019 |
| Annen rentekostnad | - | -6 747 | -5 835 | -12 582 |
| Ordinært resultat | -82 025 | 47 311 | 258 709 | 223 995 |
| Årsresultat | -82 025 | 47 311 | 258 709 | 223 995 |
| Overføringer | | | | |
| Annen egenkapital | -82 025 | 47 311 | 258 709 | 223 995 |
| Sum | -82 025 | 47 311 | 258 709 | 223 995 |
| Egenkapital pr. 01.01.2022 | 6 213 374 | 2 947 025 | 3 324 769 | 12 485 168 |
| Årets resultat | -82 025 | 47 311 | 258 709 | 223 995 |
| Egenkapital pr. 31.12.2022 | 6 131 349 | 2 994 336 | 3 583 478 | 12 709 163 |

Jfr. også note 4 - Egenkapital.

Note 7 Tilskudd

Distriktet har tilsagn om driftstilskudd fra forbundet sentralt med totalt kr 1 382 308 for 2022. Av dette er 75% utbetalt i 2022. Resten er periodisert og medtatt i linjen "Kundefordringer".



Noter til regnskapet for 2022

EL & IT Forbundet Vestfold og Telemark

Note 8 Kontingenter og forsikring

Forbundet sentralt sin andel av kontingenter og forsikringer er innarbeidet i regnskapet basert på den andelen som skal viderebetales, jf. prinsippnoten. Dette er delvis en endring av prinsipp fra tidligere år. Tidligere år har det blitt bokført en periodisering av videresendte kontingenter og forsikringer til forbundet sentralt (som var utbetalt etter årsskiftet).



SAK 4 STYRETS ÅRSBERETNING - DIVERSE MELDINGER 2023

Styrets årsberetning



2022

|

1



1. Organisasjonens virksomhet

EL og IT Forbundet Vestfold/Telemark driver etter de prinsipper som er nedfelt i forbundet gjennom vedtak og handlingsplaner, samt distriktets prinsipp og handlingsprogram 2019 - 2023 og vedtak foretatt i distriktets vedtaksføre fora.

2. Årets drift

Etter styrets oppfatning gir det fremlagte resultatregnskap og balanse med tilhørende noter et tilfredsstillende uttrykk for resultatet i 2022 og den økonomiske stillingen i distriktet ved årsskiftet.

Utover det som fremgår av årsoppgjøret, kjenner ikke styret til andre forhold vedrørende organisasjonens drift som skulle vært tatt med i regnskapet.

Etter utgangen av regnskapsåret har det ikke inntruffet forhold som det ikke er tatt hensyn til i årsoppgjøret og som er viktige for å bedømme organisasjonens resultat og stilling.

Årsoppgjøret er avsluttet 31.12.2022, men relevante disposisjoner for året 2022 som er innkommet etter 31.12.2022 er medtatt i årsoppgjøret.

1. Fortsatt drift

Forutsetningene om fortsatt drift er lagt til grunn for årsregnskapet. Etter styrets mening vil forutsetningene for fortsatt drift være til stede i tiden fremover.

2. Årets økonomiske resultat

| | | |
|---------------------------------------|-----|----------|
| Kontingentregnskapets overskudd på | kr. | 47 311 |
| T-gebyrregnskapet overskudd på | kr. | 258 709 |
| Hytterregnskap viser et underskudd på | kr. | - 82 025 |
| Totalt er overskudd for 2022 på | kr. | 223 995 |

Regnskapet er særskilt kommentert i eget vedlegg.

3. Miljø

Organisasjonens miljø anses for å være godt. Det er likevel utfordringer knyttet til å engasjere en større andel kvinner i organisasjonens arbeid.

For 2022 er det registret 26 dager med 50% sykemelding.

Det har vært 16 dager med egenmeldinger.

Dette tilsvarer 2,9% i sykefravær.

Distriktet følger opp sykefravær på en tilfredsstillende måte.

4. Styrets aktivitet

Det har i 2022 blitt avholdt 10 styremøter og det er blitt behandlet 42 ordinære saker i tillegg av at styret har drøftet ulike temaer knyttet til aktivitet, forbundsstyre saker og lignende.

I tillegg til styrets møter har arbeidsutvalget som består av leder og 2 nestledere har avholdt 9 møter og behandlet 61 ordinære saker. Arbeidsutvalget er delegert avgjørelse i saker som ikke er av prinsipiell karakter og er et innstillende/forberedende organ for styret. Leder av ungdomsutvalget har etter vedtak på Landsmøtet i 2019 tiltrådt med tale og forslagsrett.



Samarbeidet mellom distriktskontoret, det valgte AU og styret er tilfredsstillende.

Det valgte AU har arbeidsgiveransvaret i distriktet og fungerer som forhandlingsutvalg. Det er ikke gjennomført medarbeidersamtaler med de ansatte ved kontoret.

Styret har i sitt arbeid søkt å nå de mål som var fastsatt i distriktets aktivitetsplan for 2022. Det har vært god aktivitet med kurs og konferanser i distriktet.

5. Styrets sammensetning

Styret i distriktets sammensetning etter årsmøte 29.03.22

| | | | |
|----------------------|------------------------|----------------|-------------|
| Leder | Thorbjørn Holøs | Valgt for 2 år | Energi |
| 1.nestleder | Tom W. Andersen | Valgt for 2 år | LOK |
| 2.nestleder | Espen Andersen | Ikke på valg | LOK |
| 1.styremedlem | Espen Schmitz | Ikke på valg | LOK |
| 2.styremedlem | Arvid Pettersen | Valgt for 2 år | IKT |
| 3.styremedlem | Morten Grønvold | Valgt for 2 år | Energi |
| 4.styremedlem | Kai-Andre Fosstvedt | Ikke på valg | IKT/Telenor |
| 5.styrem/Studieleder | Tor Inge Lie | Ikke på valg | LOK |
| 6.styremedlem | Peter Svendsen | valgt for 1 år | LOK |
| 1.vara | Andre Nielsen | valgt for 1 år | LOK |
| 2.vara | Kristian Henriksen Moe | valgt for 1 år | IKT |
| 3.vara | Jannicke Kleiva | valgt for 1 år | LOK |
| 4.vara | Rune Kaasa | valgt for 1 år | Energi |
| 5.vara | Jo Sigbjørn Undem | valgt for 1 år | LOK |
| 6.vara | Ådne Pettersen | valgt for 1 år | Energi |
| 7.vara | Svein Kløvstad | valgt for 1 år | LOK |

6. Representasjon

Av styrets medlemmer er disse også representert i andre fora enn styrets. Nedenfor er det gjengitt representasjon i vedtaksføre fora utenom distriktet for fagbevegelsen i tillegg til den representasjonen de har i distriktet.

| Navn | Verv/representasjon |
|---------------------|--|
| Tor Inge Lie | Opplæringskontoret Elektrofag Telemark |
| Thorbjørn Holøs | Landsstyret Regionrådet LO Vestfold og Telemark som representant. Opplæringskontoret Elektrofag Telemark |
| Kai-Andre Fosstvedt | Landsstyret |
| Tom Werner Andersen | Landsstyret Regionkonferanse i LO Vestfold og Telemark. Vara styret i FØF |
| Espen Andersen | Forhandlingsutvalget – Etterutdanningsutvalget Regionkonferansen LO Vestfold og Telemark |



| | |
|---------------|---|
| | Landsstyret Styret i ELBUS |
| Espen Schmitz | Opplæringskontoret Elektrofag Telemark Styremedlem LO Grenland |
| Geir Hole | Leder klubben Ytre Organisasjon, Offshore og Anleggsutvalget Opplæringskontoret Elektrofag Telemark |
| Bjørn Skogen | LO Favør komiteen Telemark Arbeiderbevegelsens arkiv |

I tillegg av ovenfor nevnte har distriktets medlemmer vært representert i en rekke bedriftsstyrer og ulike ad. Hoc utvalg.

7. Medlemsforhold

Distriktet hadde pr 31.12.22 en medlemsmasse på 3076 mot 2955 medlemmer i 2021.

Medlemsmassen fordeler seg med 2046 fullt betalende, og 860 ikke betalende.

Til sammen har vi en reduksjon på 14 fullt betalende medlemmer.

| Tekst/År | 2003 | 2004 | 2005 | 2006 | 2007 | 2008 | 2009 | 2010 | 2011 | 2012 | 2013 |
|-----------------------|------|------|------|------|------|------|------|------|------|------|------|
| Samlet | 2722 | 2672 | 2789 | 3112 | 3056 | 3154 | 3039 | 2860 | 2583 | 2879 | 3083 |
| Betalende | 2037 | 1984 | 2121 | 2375 | 2382 | 2526 | 2420 | 2212 | 1926 | 2231 | 2359 |
| Ikke betalende | 685 | 688 | 668 | 737 | 674 | 628 | 619 | 648 | 657 | 648 | 724 |

| Tekst/År | 2014 | 2015 | 2016 | 2017 | 2018 | 2019 | 2020 | 2021 | 2022 |
|-----------------------|------|------|------|------|------|------|------|------|------|
| Samlet | 2980 | 2813 | 2649 | 2642 | 2816 | 2913 | 2926 | 2955 | 3076 |
| Betalende | 2105 | 2082 | 1892 | 1874 | 1928 | 1976 | 1989 | 2060 | 2046 |
| Ikke betalende | 875 | 731 | 757 | 768 | 755 | 777 | 838 | 848 | 860 |
| Elevmedlemmer | | | | | 133 | 160 | 99 | 47 | 170 |

Fordelt på tariffområder:

LOK har 1189 medlemmer

Energi har 539 medlemmer

IKT og andre 318 medlemmer

8. Vurdering.

Styret mener at aktiviteten i distriktet har vært god. Samarbeidsformen internt i styret er god og man har funnet praktiske og gode løsninger på styrets arbeidsform. Det har vært god bruk av Teams når behovet har vært til stede. Distriktet har hatt en god tilnærming og vist fleksibilitet ved bruk av hjemmekontor og digitale møtearenaer når forholdene har krevd det.

Når det gjelder AU kan man konkludere med at arbeidsformen er meget bra.

Samarbeidet mellom AU/styret og utvalgene har fungert tilfredsstillende.

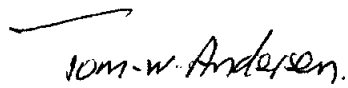
9. Likestilling




Styret er opptatt av likestilling i organisasjonen, og at det ikke foretas forskjellsbehandling i strid med regelverket.


Skien 30. mars 2023



Thorbjørn Holøs
Leder



Tom Werner Andersen
1. nestleder

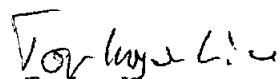

Espen Andersen
2. nestleder

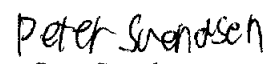

Espen Schmitz
Styremedlem


Arvid Pettersen
Styremedlem


Morten Grønvold
Styremedlem


Kai-Andre Fosstvedt
Styremedlem


Tor Inge Lie
Styremedlem


Peter Svendsen
Styremedlem



REVISJONSSELSKAPET AS

Medlem av Den norske revisorforening

Til årsmøtet i
EL & IT forbundet Vestfold og Telemark

UAVHENGIG REVISORS BERETNING

Konklusjon

Vi har revidert årsregnskapet for EL & IT forbundet Vestfold og Telemark som viser et overskudd på kr 223 995. Årsregnskapet består av balanse per 31. desember 2022, resultatregnskap for regnskapsåret avsluttet per denne datoen og noter til årsregnskapet, herunder et sammendrag av viktige regnskapsprinsipper.

Etter vår mening

- oppfyller årsregnskapet gjeldende lovkrav, og
- gir årsregnskapet et rettviseende bilde av organisasjonens finansielle stilling per 31. desember 2022 og av dets resultat for regnskapsåret avsluttet per denne datoen i samsvar med regnskapslovens regler og god regnskapsskikk i Norge.

Grunnlag for konklusjonen

Vi har gjennomført revisjonen i samsvar med International Standards on Auditing (ISA-ene). Våre oppgaver og plikter i henhold til disse standardene er beskrevet nedenfor under *Revisors oppgaver og plikter ved revisjonen av årsregnskapet*. Vi er uavhengige av organisasjonen i samsvar med kravene i relevante lover og forskrifter i Norge og International Code of Ethics for Professional Accountants (inkludert internasjonale uavhengighetsstandarder) utstedt av International Ethics Standards Board for Accountants (IESBA-reglene), og vi har overholdt våre øvrige etiske forpliktelser i samsvar med disse kravene. Innhentet revisjonsbevis er etter vår vurdering tilstrekkelig og hensiktsmessig som grunnlag for vår konklusjon.

Øvrig informasjon

Styret (ledelsen) er ansvarlige for øvrig informasjon som er publisert sammen med årsregnskapet. Øvrig informasjon omfatter årsberetningen. Vår konklusjon om årsregnskapet ovenfor dekker ikke øvrig informasjon.

I forbindelse med revisjonen av årsregnskapet er det vår oppgave å lese øvrig informasjon. Formålet er å vurdere hvorvidt det foreligger vesentlig inkonsistens mellom den øvrige informasjonen og årsregnskapet og den kunnskap vi har opparbeidet oss under revisjonen av årsregnskapet, eller hvorvidt øvrig informasjon fremstår som vesentlig feil. Vi har plikt til å rapportere dersom øvrig informasjon fremstår som vesentlig feil. Vi har ingenting å rapportere i så henseende.

Post- og kontoradresse
Lyngbakkvegen 5
3736 Skien

www.revisjonsselskapet.no

AVD BØ
Bøgata 52
3800 Bø i Telemark

FORETAKSREGISTERET:
NO 974 481 596 MVA
E-post:firmapost@revisjonsselskapet.no



REVISJONSSELSKAPET AS

Medlem av Den norske revisorforening

Ledelsens ansvar for årsregnskapet

Ledelsen er ansvarlig for å utarbeide årsregnskapet og for at det gir et rettviseende bilde i samsvar med regnskapslovens regler og god regnskapsskikk i Norge. Ledelsen er også ansvarlig for slik intern kontroll som den finner nødvendig for å kunne utarbeide et årsregnskap som ikke inneholder vesentlig feilinformasjon, verken som følge av misligheter eller utilsiktede feil.

Ved utarbeidelsen av årsregnskapet må ledelsen ta standpunkt til organisasjonens evne til fortsatt drift og opplyse om forhold av betydning for fortsatt drift. Forutsetningen om fortsatt drift skal legges til grunn for årsregnskapet så lenge det ikke er sannsynlig at virksomheten vil bli avviklet.

Revisors oppgaver og plikter ved revisjonen av årsregnskapet

Vårt mål er å oppnå betryggende sikkerhet for at årsregnskapet som helhet ikke inneholder vesentlig feilinformasjon, verken som følge av misligheter eller utilsiktede feil, og å avgi en revisjonsberetning som inneholder vår konklusjon. Betryggende sikkerhet er en høy grad av sikkerhet, men ingen garanti for at en revisjon utført i samsvar med ISA-ene, alltid vil avdekke vesentlig feilinformasjon. Feilinformasjon kan oppstå som følge av misligheter eller utilsiktede feil. Feilinformasjon er å anse som vesentlig dersom den enkeltvis eller samlet med rimelighet kan forventes å påvirke de økonomiske beslutningene som brukerne foretar på grunnlag av årsregnskapet.

For videre beskrivelse av revisors oppgaver og plikter vises det til <https://revisorforeningen.no/revisjonsberetninger>.

Skien, den 30. mars 2023
REVISJONSSELSKAPET AS

Sondre Dukefoss
Statsautorisert revisor