



ÅRSREGNSKAPET FOR REGNSKAPSÅRET 2024 - GENERELL INFORMASJON

Enheten

Organisasjonsnummer: 988 388 246
Organisasjonsform: Aksjeselskap
Foretaksnavn: POLARNY MARITIME INVEST AS
Forretningsadresse: Planteskulevegen 13
6908 FLORØ

Regnskapsår

Årsregnskapets periode: 01.01.2024 - 31.12.2024

Konsern

Morselskap i konsern: Nei

Regnskapsregler

Regler for små foretak benyttet: Ja
Benyttet ved utarbeidelsen av årsregnskapet til selskapet: Regnskapslovens alminnelige regler

Årsregnskapet fastsatt av kompetent organ

Bekreftet av representant for selskapet: Gustav Johan Nydal
Dato for fastsettelse av årsregnskapet: 03.06.2025

Grunnlag for avgivelse

År 2024: Årsregnskapet er elektronisk innlevert
År 2023: Tall er hentet fra elektronisk innlevert årsregnskap fra 2024

Det er ikke krav til at årsregnskapet m.v. som sendes til Regnskapsregisteret er undertegnet. Kontrollen på at dette er utført ligger hos revisor/enhetens øverste organ. Sikkerheten ivaretas ved at innsender har rolle/rettighet for innsending av årsregnskapet via Altinn, og ved at det bekreftes at årsregnskapet er fastsatt av kompetent organ.

Brønnøysundregistrene, 29.05.2026



Resultatregnskap

Beløp i: NOK	Note	2024	2023
RESULTATREKNESKAP			
Inntekter			
Salgsinntekt		2 083 487	94 370
Annen driftsinntekt		105 000	180 555
Sum inntekter		2 188 487	274 925
Kostnader			
Lønnskostnad	2	898 462	2 977
Avskrivning av driftsmidler og immaterielle eiendeler	3	15 663	17 400
Annen driftskostnad		330 814	310 216
Sum kostnader		1 244 940	330 593
Driftsresultat		943 547	-55 668
Finansinntekter og finanskostnader			
Anna renteinntekt		32 043	555
Sum finansinntekter		32 043	555
Annan rentekostnad			29 444
Sum finanskostnader			29 444
Netto finans		32 043	-28 889
Resultat før skattekostnad		975 590	-84 557
Skattekostnad	4	108 960	
Årsresultat	5	866 630	-84 557
Årsresultat etter minoritetsinteresser		866 630	-84 557
Totalresultat		866 630	-84 557
Overføringer og disponeringar			
Overført til annen egenkapital		866 630	
Overført fra annen egenkapital			-84 557
Sum overføringer og disponeringar		866 630	-84 557



Resultatregnskap

Beløp i: NOK	Note	2024	2023
---------------------	-------------	-------------	-------------



Balanse

Beløp i: NOK	Note	2024	2023
BALANSE - EIGEDELAR			
Anleggsmiddel			
Immaterielle egedelar			
Utsett skattefordel	4		
Varige driftsmiddel			
Tomter, bygninger o.a. fast eiendom	3	3 624 087	
Maskiner og anlegg	3		
Skip og flytende installasjoner	3		
Driftsløsøre, inventar o.a. utstyr	3		
Sum varige driftsmiddel		3 624 087	
Finansielle anleggsmiddel			
Investeringer i aksjer og andeler		200 000	200 000
Andre langsiktige fordringer		500 000	
Sum finansielle anleggsmiddel		700 000	200 000
Sum anleggsmiddel		4 324 087	200 000
Omløpsmiddel			
Varer			
Sum varer		1 109 609	1 109 609
Krav			
Kundefordringer		133 440	82 525
Andre kortsiktige fordringer		6 148	5 346 620
Sum krav		139 588	5 429 145
Bankinnskot, kontantar og liknande			
Bankinnskudd, kontanter o.l.		1 866 950	461 141
Sum bankinnskot, kontantar og liknande		1 866 950	461 141
Sum omløpsmiddel		3 116 148	6 999 895
SUM EIGEDELAR		7 440 235	7 199 895



Balanse

Beløp i: NOK	Note	2024	2023
BALANSE - EIGENKAPITAL OG GJELD			
Eigenkapital			
Innskoten egenkapital			
Aksjekapital		100 000	100 000
Sum innskoten egenkapital		100 000	100 000
Opptent egenkapital			
Annen egenkapital		6 968 666	6 102 036
Sum opptent egenkapital		6 968 666	6 102 036
Sum egenkapital	5	7 068 666	6 202 036
Gjeld			
Langsiktig gjeld			
Utsett skatt	4		
Anna langsiktig gjeld			
Øvrig langsiktig gjeld	6		925 637
Sum anna langsiktig gjeld			925 637
Sum langsiktig gjeld		0	925 637
Kortsiktig gjeld			
Leverandørgjeld		11 694	46 824
Betalbar skatt	4	108 960	
Skyldig offentlige avgifter		142 695	12 276
Annen kortsiktig gjeld		108 220	13 122
Sum kortsiktig gjeld		371 569	72 222
Sum gjeld		371 569	997 859
SUM EIGENKAPITAL OG GJELD		7 440 235	7 199 895



Brønnøysundregistrene

ÅRSREGNSKAP FOR REGNSKAPSÅRET 2024 - GENERELL INFORMASJON

Journalnummer: 2025 680848

Enheten

Organisasjonsnummer: 988 388 246
Organisasjonsform: Aksjeselskap
Foretaksnavn: POLARNY MARITIME INVEST AS
Forretningsadresse: Planteskulevegen 13
6908 FLORØ

Regnskapsår

Årsregnskapets periode: 01.01.2024 - 31.12.2024

Konsern

Morselskap i konsern: Nei

Regnskapsregler

Regler for små foretak benyttet: Ja
Benyttet ved utarbeidelsen av
årsregnskapet til selskapet: Regnskapslovens alminnelige regler

Årsregnskapet fastsatt av kompetent organ

Bekreftet av representant for selskapet: Gustav Johan Nydal
Dato for fastsettelse av årsregnskapet: 03.06.2025

Revisjon

Selskapet har besluttet at årsregnskapet
ikke skal revideres: Ja
Årsregnskapet er utarbeidet av ekstern
autorisert regnskapsfører: Ja
Ekstern autorisert regnskapsfører har i
løpet av regnskapsåret bistått ved den
løpende regnskapsføringen eller utført
andre tjenester for selskapet enn å
utarbeide årsregnskapet: Ja

Grunnlag for avgivelse

År 2024: Årsregnskap er elektronisk innlevert.
År 2023: Tall er hentet fra elektronisk innlevert årsregnskap fra 2024.

Det er ikke krav til at årsregnskapet m.v. som sendes til Regnskapsregisteret er undertegnet. Kontrollen på at dette er utført ligger hos revisor/enhetens øverste organ. Sikkerheten ivaretas ved at innsender har rolle/rettighet for innsending av årsregnskapet via Altinn, og ved at det bekreftes at årsregnskapet er fastsatt av kompetent organ.

Brønnøysundregistrene, 17.07.2025

Brønnøysundregistrene
Postadresse: Postboks 900, 8910 Brønnøysund
Telefon: 75 00 75 00
E-post: firmapost@brreg.no Internett: www.brreg.no
Organisasjonsnummer: 974 760 673



Organisasjonsnr: 988 388 246
POLARNY MARITIME INVEST AS

RESULTATREGNSKAP

Beløp i: NOK	Note	2024	2023
RESULTATREKNESKAP			
Inntekter			
Salgsinntekt		2 083 487	94 370
Annen driftsinntekt		105 000	180 555
Sum inntekter		2 188 487	274 925
Kostnader			
Lønnskostnad	2	898 462	2 977
Avskrivning av driftsmidler og immaterielle eiendeler	3	15 663	17 400
Annen driftskostnad		330 814	310 216
Sum kostnader		1 244 940	330 593
Driftsresultat		943 547	-55 668
Finansinntekter og finanskostnader			
Anna renteinntekt		32 043	555
Sum finansinntekter		32 043	555
Annan rentekostnad			29 444
Sum finanskostnader			29 444
Netto finans		32 043	-28 889
Resultat før skattekostnad		975 590	-84 557
Skattekostnad	4	108 960	
Årsresultat	5	866 630	-84 557
Årsresultat etter minoritetsinteresser		866 630	-84 557
Totalresultat		866 630	-84 557
Overføringer og disponeringar			
Overført til annen egenkapital		866 630	
Overført fra annen egenkapital			-84 557
Sum overføringer og disponeringar		866 630	-84 557



Organisasjonsnr: 988 388 246
POLARNY MARITIME INVEST AS

BALANSE

Beløp i: NOK	Note	2024	2023
BALANSE - EIGEDELAR			
Anleggsmiddel			
Immaterielle egedelar			
Utsett skattefordel	4		
Varige driftsmiddel			
Tomter, bygninger o.a.			
fast eiendom	3	3 624 087	
Maskiner og anlegg	3		
Skip og flytende			
installasjoner	3		
Driftsløsøre, inventar o.			
a. utstyr	3		
Sum varige driftsmiddel		3 624 087	
Finansielle anleggsmiddel			
Investeringer i aksjer og			
andeler		200 000	200 000
Andre langsiktige			
fordringer		500 000	
Sum finansielle		700 000	200 000
anleggsmiddel			
Sum anleggsmiddel		4 324 087	200 000
Omløpsmiddel			
Varer			
Sum varer		1 109 609	1 109 609
Krav			
Kundefordringer			
		133 440	82 525
Andre kortsiktige			
fordringer		6 148	5 346 620
Sum krav		139 588	5 429 145
Bankinnskot, kontantar og			
liknande			
Bankinnskudd, kontanter o.			
l.		1 866 950	461 141
Sum bankinnskot,		1 866 950	461 141
kontantar og liknande			
Sum omløpsmiddel		3 116 148	6 999 895
SUM EIGEDELAR		7 440 235	7 199 895
BALANSE - EIGENKAPITAL OG			
GJELD			



Eigenkapital			
Innskoten eigenkapital			
Aksjekapital		100 000	100 000
Sum innskoten eigenkapital		100 000	100 000
Opptent eigenkapital			
Annen egenkapital		6 968 666	6 102 036
Sum opptent eigenkapital		6 968 666	6 102 036
Sum eigenkapital	5	7 068 666	6 202 036
Gjeld			
Langsiktig gjeld			
Utsett skatt	4		
Anna langsiktig gjeld			
Øvrig langsiktig gjeld	6		925 637
Sum anna langsiktig gjeld			925 637
Sum langsiktig gjeld		0	925 637
Kortsiktig gjeld			
Leverandørgjeld		11 694	46 824
Betalbar skatt	4	108 960	
Skyldig offentlige avgifter		142 695	12 276
Annen kortsiktig gjeld		108 220	13 122
Sum kortsiktig gjeld		371 569	72 222
Sum gjeld		371 569	997 859
SUM EIGENKAPITAL OG GJELD		7 440 235	7 199 895



Organisasjonsnr: 988 388 246
POLARNY MARITIME INVEST AS

NOTEOPPLYSNINGER - SELSKAP - alle poster oppgitt i hele tall

Note
2

Tal på årsverk i rekneskapsåret
1.00

Sum Beløp

Balanseført verdi 31.12. Varige driftsmiddel Immaterielle eigned.

Konsernrekneskap

Morselskapet sitt navn

Forretningskontor for morselskapet

Grunn til at dotterselskap ikke er tatt med i konsolideringa

Samla beløp - tilknytt selskap Årets Fjorårets

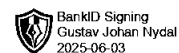
Samla beløp - føretak i samme konsern Årets Fjorårets

Samla beløp - føretak i samme konsern Årets Fjorårets

Samla beløp - felles kontrollert verksemd Årets Fjorårets

Pantstillingar Beløp

Behaldning av egne aksjar Tal på aksjar Pålydande Andel av aksjek.



Årsregnskap 2024

Polarny Maritime Invest AS

Resultatregnskap
Balanse
Noter

Org.nr.: 988 388 246



Resultatregnskap			
Polarny Maritime Invest AS			
Driftsinntekter og driftskostnader	Note	2024	2023
Salgsinntekt		2 083 487	94 370
Annen driftsinntekt		105 000	180 555
Sum driftsinntekter		2 188 487	274 925
Lønnskostnad	2	898 462	2 977
Avskrivning av driftsmidler og immaterielle eiendeler	3	15 663	17 400
Annen driftskostnad		330 814	310 216
Sum driftskostnader		1 244 940	330 593
Driftsresultat		943 547	-55 668
Finansinntekter og finanskostnader			
Annen renteinntekt		32 043	555
Annen rentekostnad		0	29 444
Resultat av finansposter		32 043	-28 889
Resultat før skattekostnad		975 590	-84 557
Skattekostnad	4	108 960	0
Resultat		866 630	-84 557
Årsresultat	5	866 630	-84 557
Overføringer			
Overført til annen egenkapital		866 630	0
Overført fra annen egenkapital		0	84 557
Sum overføringer		866 630	-84 557



Balanse

Polarny Maritime Invest AS

Eiendeler	Note	2024	2023
Anleggsmidler			
Varige driftsmidler			
Tomter, bygninger o.a. fast eiendom	3	3 624 087	0
Sum varige driftsmidler		3 624 087	0
Finansielle anleggsmidler			
Investeringer i aksjer og andeler		200 000	200 000
Andre langsiktige fordringer		500 000	0
Sum finansielle anleggsmidler		700 000	200 000
Sum anleggsmidler		4 324 087	200 000
Omløpsmidler			
Lager av varer og annen beholdning		1 109 609	1 109 609
Fordringer			
Kundefordringer		133 440	82 525
Andre kortsiktige fordringer		6 148	5 346 620
Sum fordringer		139 588	5 429 145
Bankinnskudd, kontanter o.l.		1 866 950	461 141
Sum omløpsmidler		3 116 148	6 999 895
Sum eiendeler		7 440 235	7 199 895



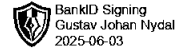
Balanse

Polarny Maritime Invest AS

Egenkapital og gjeld	Note	2024	2023
Innskutt egenkapital			
Aksjekapital		100 000	100 000
Sum innskutt egenkapital		100 000	100 000
Opptjent egenkapital			
Annen egenkapital		6 968 666	6 102 036
Sum opptjent egenkapital		6 968 666	6 102 036
Sum egenkapital	5	7 068 666	6 202 036
Gjeld			
Avsetning for forpliktelser			
Øvrig langsiktig gjeld	6	0	925 637
Sum annen langsiktig gjeld		0	925 637
Kortsiktig gjeld			
Leverandørgjeld		11 694	46 824
Betalbar skatt	4	108 960	0
Skyldig offentlige avgifter		142 695	12 276
Annen kortsiktig gjeld		108 220	13 122
Sum kortsiktig gjeld		371 569	72 222
Sum gjeld		371 569	997 859
Sum egenkapital og gjeld		7 440 235	7 199 895

Flørø, 03.06.2025
Styret i Polarny Maritime Invest AS

Gustav Johan Nydal
Styrets leder/daglig leder



Note 1 Regnskapsprinsipper

Årsregnskapet er satt opp i samsvar med regnskapsloven og NRS 8 - God regnskapsskikk for små foretak.

Driftsinntekter

Inntektsføring ved salg av varer skjer på leveringstidspunktet. Tjenester inntektsføres etter hvert som de leveres.

Skatt

Skattekostnaden i resultatregnskapet omfatter både periodens betalbare skatt og endring i utsatt skatt. Utsatt skatt er beregnet med 22 % på grunnlag av de midlertidige forskjeller som eksisterer mellom regnskapsmessige og skattemessige verdier, samt ligningsmessig underskudd til fremføring ved utgangen av regnskapsåret. Skatteøkende og skattereduserende midlertidige forskjeller som reverserer eller kan reverseres i samme periode er utlignet og nettoført.

Klassifisering og vurdering av anleggsmidler

Anleggsmidler omfatter eiendeler bestemt til varig eie og bruk. Anleggsmidler er vurdert til anskaffelseskost. Varige driftsmidler balanseføres og avskrives over driftsmidlets økonomiske levetid. Varige driftsmidler nedskrives til gjenvinnbart beløp ved verdifall som forventes ikke å være forbigående. Nedskrivningen reverseres når grunnlaget for nedskrivningen ikke lenger er til stede.

Klassifisering og vurdering av omløpsmidler

Omløpsmidler og kortsiktig gjeld omfatter normalt poster som forfaller til betaling innen ett år etter balansedagen, samt poster som knytter seg til varekretsløpet. Omløpsmidler vurderes til laveste verdi av anskaffelseskost og virkelig verdi.

Varer

Varer er vurdert til det laveste av anskaffelseskost og netto salgsverdi.

Fordringer

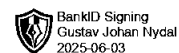
Kundefordringer og andre fordringer oppføres til pålydende etter fradrag for avsetning til forventet tap. Avsetning til tap gjøres på grunnlag av en individuell vurdering av de enkelte fordringene.

Note 2 Lønnskostnader og antall årsverk

Lønnskostnader

	2024	2023
Lønninger	729 719	1 111
Arbeidsgiveravgift	85 890	118
Andre ytelser	82 853	1 748
Sum	898 462	2 977

Selskapet har i 2024 sysselsatt 1 årsverk.



Note 3 Anleggsmidler

	Bygninger og tomter	Driftsløsøre, inventar ol.	Sum
Anskaffelseskost pr. 01.01.24		190 000	190 000
+ Tilgang kjøpte driftsmidler	3 639 750		3 639 750
= Anskaffelseskost 31.12.24	3 639 750	190 000	3 829 750
Akkumulerte avskrivninger 31.12.24	15 663	190 000	205 663
= Bokført verdi 31.12.24	3 624 087	0	3 624 087
Årets ordinære avskrivninger	15 663		15 663
Økonomisk levetid	50 år	3-5 år	

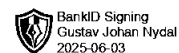
Note 4 Skatt

Årets skattekostnad	2024	2023
Resultatført skatt på ordinært resultat:		
Betalbar skatt	108 960	0
Endring i utsatt skattefordel	0	0
Skattekostnad ordinært resultat	108 960	0
Skattepliktig inntekt:		
Resultat før skatt	975 590	-84 557
Permanente forskjeller	0	0
Endring i midlertidige forskjeller	7 123	-49 175
Anvendelse av fremførbart underskudd	-487 439	0
Skattepliktig inntekt	495 273	-133 732
Betalbar skatt i balansen:		
Betalbar skatt på årets resultat	108 960	0
Sum betalbar skatt i balansen	108 960	0

Skatteeffekten av midlertidige forskjeller som har gitt opphav til utsatt skatt og utsatte skattefordeler, spesifisert på typer av midlertidige forskjeller

	2024	2023	Endring
Varige driftsmidler	-15 663	-25 144	-9 481
Gevinst- og tapskonto	0	16 604	16 604
Sum	-15 663	-8 540	7 123
Akkumulert fremførbart underskudd	0	-487 439	-487 439
Inngår ikke i beregningen av utsatt skatt	15 663	495 980	480 317
Utsatt skattefordel (22 %)	0	0	0

I henhold til God regnskapsskikk for små foretak balanseføres ikke utsatt skattefordel.



Note 5 Egenkapital

	Aksjekapital	Annen egenkapital	Sum egenkapital
Pr. 31.12.2023	100 000	6 102 036	6 202 036
Årets resultat		866 630	866 630
Pr 31.12.2024	100 000	6 968 666	7 068 666

Note 6 Langsiktig gjeld

	2024	2023
Langsiktig gjeld med forfall etter 5 år	0	701 265

Selskapet har hatt et langsiktig lån fra aksjonær. Lånet ble nedbetalt i 2024.