



## ÅRSREGNSKAPET FOR REGNSKAPSÅRET 2023 - GENERELL INFORMASJON

### Enheten

Organisasjonsnummer: 989 865 218  
Organisasjonsform: Aksjeselskap  
Foretaksnavn: ROMERIKE AUTO AS  
Forretningsadresse: Hvamveien 4  
2013 SKJETTEN

### Regnskapsår

Årsregnskapets periode: 01.01.2023 - 31.12.2023

### Konsern

Morselskap i konsern: Nei

### Regnskapsregler

Regler for små foretak benyttet: Ja  
Benyttet ved utarbeidelsen av årsregnskapet til selskapet: Regnskapslovens alminnelige regler

### Årsregnskapet fastsatt av kompetent organ

Bekreftet av representant for selskapet: Egil Wallentin  
Dato for fastsettelse av årsregnskapet: 07.02.2024

### Grunnlag for avgivelse

År 2023: Årsregnskapet er elektronisk innlevert  
År 2022: Tall er hentet fra elektronisk innlevert årsregnskap fra 2023

*Det er ikke krav til at årsregnskapet m.v. som sendes til Regnskapsregisteret er undertegnet. Kontrollen på at dette er utført ligger hos revisor/enhetens øverste organ. Sikkerheten ivaretas ved at innsender har rolle/rettighet for innsending av årsregnskapet via Altinn, og ved at det bekreftes at årsregnskapet er fastsatt av kompetent organ.*

Brønnøysundregistrene, 04.02.2025



## Resultatregnskap

| Beløp i: NOK   | Note | 2023              | 2022              |
|--|------|-------------------|-------------------|
| <b>RESULTATREGNSKAP</b>  |      |                   |                   |
| <b>Inntekter</b>   |      |                   |                   |
| Salgsinntekt   |      | 16 117 370        | 14 114 765        |
| <b>Sum inntekter</b>   |      | <b>16 117 370</b> | <b>14 114 765</b> |
| <b>Kostnader</b>   |      |                   |                   |
| Endring i beholdning av varer under tilvirkning og ferdig tilvirkede varer |      | 8 074             | -27 040           |
| Varekostnad  |      | 4 920 379         | 4 466 957         |
| Lønnskostnad   | 1    | 6 527 335         | 5 910 169         |
| Avskrivning av driftsmidler og immaterielle eiendeler                      | 3    | 241 400           | 269 808           |
| Annen driftskostnad  | 1    | 3 995 193         | 3 217 844         |
| <b>Sum kostnader</b>   |      | <b>15 692 380</b> | <b>13 837 738</b> |
| <b>Driftsresultat</b>  |      | <b>424 990</b>    | <b>277 027</b>    |
| <b>Finansinntekter og finanskostnader</b>                                  |      |                   |                   |
| Annen renteinntekt   |      | 14 945            | 3 082             |
| Annen finansinntekt  |      | 23 840            | 17 212            |
| <b>Sum finansinntekter</b>   |      | <b>38 785</b>     | <b>20 293</b>     |
| Annen rentekostnad   |      | 18 073            | 19 698            |
| Annen finanskostnad  |      | 22 766            | 19 263            |
| <b>Sum finanskostnader</b>   |      | <b>40 838</b>     | <b>38 961</b>     |
| <b>Netto finans</b>  |      | <b>-2 053</b>     | <b>-18 667</b>    |
| <b>Ordinært resultat før skattekostnad</b>                                 |      | <b>422 937</b>    | <b>258 360</b>    |
| Skattekostnad på resultat  | 6    | 93 047            | 56 839            |
| <b>Ordinært resultat etter skattekostnad</b>                               |      | <b>329 890</b>    | <b>201 521</b>    |
| <b>Årsresultat</b>   |      | <b>329 890</b>    | <b>201 521</b>    |
| <b>Årsresultat etter minoritetsinteresser</b>                              |      | <b>329 890</b>    | <b>201 521</b>    |
| <b>Totalresultat</b>   |      | <b>329 890</b>    | <b>201 521</b>    |



## Resultatregnskap

| <b>Beløp i: NOK</b>                      | <b>Note</b> | <b>2023</b>    | <b>2022</b>    |
|--|-------------|----------------|----------------|
| <b>Overføringer og disponeringer</b>     |             |                |                |
| Ordinært utbytte                         |             | 165 000        |                |
| Avsatt til annen egenkapital             |             | 164 890        | 201 521        |
| <b>Sum overføringer og disponeringer</b> |             | <b>329 890</b> | <b>201 521</b> |



## Balanse

| Beløp i: NOK                                   | Note | 2023             | 2022             |
|--|------|------------------|------------------|
| <b>BALANSE - EIENDELER</b>                     |      |                  |                  |
| <b>Anleggsmidler</b>                           |      |                  |                  |
| <b>Immaterielle eiendeler</b>                  |      |                  |                  |
| Utsatt skattefordel                            | 6    | 16 320           | 37 942           |
| <b>Sum immaterielle eiendeler</b>              |      | <b>16 320</b>    | <b>37 942</b>    |
| <b>Varige driftsmidler</b>                     |      |                  |                  |
| Driftsløsøre, inventar o.a. utstyr             |      | 1 141 967        | 1 060 760        |
| <b>Sum varige driftsmidler</b>                 | 3, 4 | <b>1 141 967</b> | <b>1 060 760</b> |
| <b>Finansielle anleggsmidler</b>               |      |                  |                  |
| Investeringer i aksjer og andeler              |      | 2 000            | 2 000            |
| <b>Sum finansielle anleggsmidler</b>           |      | <b>2 000</b>     | <b>2 000</b>     |
| <b>Sum anleggsmidler</b>                       |      | <b>1 160 287</b> | <b>1 100 702</b> |
| <b>Omløpsmidler</b>                            |      |                  |                  |
| <b>Varer</b>                                   |      |                  |                  |
| <b>Sum varer</b>                               | 4    | <b>591 591</b>   | <b>599 665</b>   |
| <b>Fordringer</b>                              |      |                  |                  |
| Kundefordringer                                | 4    | 419 846          | 255 019          |
| Andre kortsiktige fordringer                   | 4    | 137 282          | 82 745           |
| <b>Sum fordringer</b>                          |      | <b>557 129</b>   | <b>337 763</b>   |
| <b>Bankinnskudd, kontanter og lignende</b>     |      |                  |                  |
| Bankinnskudd, kontanter o.l.                   | 2    | 2 063 954        | 1 563 682        |
| <b>Sum bankinnskudd, kontanter og lignende</b> |      | <b>2 063 954</b> | <b>1 563 682</b> |
| <b>Sum omløpsmidler</b>                        |      | <b>3 212 673</b> | <b>2 501 110</b> |
| <b>SUM EIENDELER</b>                           |      | <b>4 372 960</b> | <b>3 601 812</b> |

## BALANSE - EGENKAPITAL OG GJELD



## Balanse

| Beløp i: NOK                    | Note | 2023             | 2022             |
|---------------------------------|------|------------------|------------------|
| <b>Egenkapital</b>              |      |                  |                  |
| <b>Innskutt egenkapital</b>     |      |                  |                  |
| Aksjekapital                    | 7    | 600 000          | 600 000          |
| <b>Sum innskutt egenkapital</b> |      | <b>600 000</b>   | <b>600 000</b>   |
| <b>Opptjent egenkapital</b>     |      |                  |                  |
| Annen egenkapital               |      | 1 628 778        | 1 463 888        |
| <b>Sum opptjent egenkapital</b> |      | <b>1 628 778</b> | <b>1 463 888</b> |
| <b>Sum egenkapital</b>          | 8    | <b>2 228 778</b> | <b>2 063 888</b> |
| <b>Gjeld</b>                    |      |                  |                  |
| <b>Langsiktig gjeld</b>         |      |                  |                  |
| Utsatt skatt                    | 6    |                  |                  |
| <b>Annen langsiktig gjeld</b>   |      |                  |                  |
| Gjeld til kredittinstitusjoner  | 4, 5 |                  |                  |
| Øvrig langsiktig gjeld          | 4, 5 |                  |                  |
| <b>Sum langsiktig gjeld</b>     |      | <b>0</b>         | <b>0</b>         |
| <b>Kortsiktig gjeld</b>         |      |                  |                  |
| Gjeld til kredittinstitusjoner  | 4    |                  |                  |
| Leverandørgjeld                 |      | 605 559          | 407 470          |
| Betalbar skatt                  | 6    | 71 425           | 41 864           |
| Skyldig offentlige avgifter     |      | 592 057          | 451 481          |
| Utbytte                         | 8    | 165 000          |                  |
| Annen kortsiktig gjeld          |      | 710 142          | 637 110          |
| <b>Sum kortsiktig gjeld</b>     |      | <b>2 144 183</b> | <b>1 537 924</b> |
| <b>Sum gjeld</b>                |      | <b>2 144 183</b> | <b>1 537 924</b> |
| <b>SUM EGENKAPITAL OG GJELD</b> |      | <b>4 372 960</b> | <b>3 601 812</b> |



## Brønnøysundregistrene

### ÅRSREGNSKAP FOR REGNSKAPSÅRET 2023 - GENERELL INFORMASJON

Journalnummer: 2024 305582

#### Enheten

Organisasjonsnummer: 989 865 218  
Organisasjonsform: Aksjeselskap  
Foretaksnavn: ROMERIKE AUTO AS  
Forretningsadresse: Hvamveien 4  
2013 SKJETTEN

#### Regnskapsår

Årsregnskapets periode: 01.01.2023 - 31.12.2023

#### Konsern

Morselskap i konsern: Nei

#### Regnskapsregler

Regler for små foretak benyttet: Ja  
Benyttet ved utarbeidelsen av  
årsregnskapet til selskapet: Regnskapslovens alminnelige regler

#### Årsregnskapet fastsatt av kompetent organ

Bekreftet av representant for selskapet: Egil Wallentin  
Dato for fastsettelse av årsregnskapet: 07.02.2024

#### Grunnlag for avgivelse

År 2023: Årsregnskap er elektronisk innlevert.  
År 2022: Tall er hentet fra elektronisk innlevert årsregnskap fra 2023.

*Det er ikke krav til at årsregnskapet m.v. som sendes til Regnskapsregisteret er undertegnet. Kontrollen på at dette er utført ligger hos revisor/enhetens øverste organ. Sikkerheten ivaretas ved at innsender har rolle/rettighet for innsending av årsregnskapet via Altinn, og ved at det bekreftes at årsregnskapet er fastsatt av kompetent organ.*

Brønnøysundregistrene, 12.02.2024



Organisasjonsnr: 989 865 218  
ROMERIKE AUTO AS

## RESULTATREGNSKAP

| Beløp i: NOK   | Note | 2023              | 2022              |
|--|------|-------------------|-------------------|
| <b>RESULTATREGNSKAP</b>  |      |                   |                   |
| <b>Inntekter</b>   |      |                   |                   |
| Salgsinntekt   |      | 16 117 370        | 14 114 765        |
| <b>Sum inntekter</b>   |      | <b>16 117 370</b> | <b>14 114 765</b> |
| <b>Kostnader</b>   |      |                   |                   |
| Endring i beholdning av varer under tilvirkning og ferdig tilvirkede varer |      | 8 074             | -27 040           |
| Varekostnad  |      | 4 920 379         | 4 466 957         |
| Lønnskostnad   | 1    | 6 527 335         | 5 910 169         |
| Avskrivning av driftsmidler og immaterielle eiendeler                      | 3    | 241 400           | 269 808           |
| Annen driftskostnad  | 1    | 3 995 193         | 3 217 844         |
| <b>Sum kostnader</b>   |      | <b>15 692 380</b> | <b>13 837 738</b> |
| <b>Driftsresultat</b>  |      | <b>424 990</b>    | <b>277 027</b>    |
| <b>Finansinntekter og finanskostnader</b>                                  |      |                   |                   |
| Annen renteinntekt   |      | 14 945            | 3 082             |
| Annen finansinntekt  |      | 23 840            | 17 212            |
| <b>Sum finansinntekter</b>   |      | <b>38 785</b>     | <b>20 293</b>     |
| Annen rentekostnad   |      | 18 073            | 19 698            |
| Annen finanskostnad  |      | 22 766            | 19 263            |
| <b>Sum finanskostnader</b>   |      | <b>40 838</b>     | <b>38 961</b>     |
| <b>Netto finans</b>  |      | <b>-2 053</b>     | <b>-18 667</b>    |
| <b>Ordinært resultat før skattekostnad</b>                                 |      |                   |                   |
| Skattekostnad på resultat  | 6    | 93 047            | 56 839            |
| <b>Ordinært resultat etter skattekostnad</b>                               |      | <b>329 890</b>    | <b>201 521</b>    |
| <b>Årsresultat</b>   |      | <b>329 890</b>    | <b>201 521</b>    |
| <b>Årsresultat etter minoritetsinteresser</b>                              |      | <b>329 890</b>    | <b>201 521</b>    |
| <b>Totalresultat</b>   |      | <b>329 890</b>    | <b>201 521</b>    |
| <b>Overføringer og disponeringer</b>                                       |      |                   |                   |
| Ordinært utbytte   |      | 165 000           |                   |
| Avsatt til annen egenkapital   |      | 164 890           | 201 521           |



Sum overføringer og  
disponeringer

329 890

201 521



Organisasjonsnr: 989 865 218  
ROMERIKE AUTO AS

## BALANSE

| Beløp i: NOK                                       | Note        | 2023             | 2022             |
|--|-------------|------------------|------------------|
| <b>BALANSE - EIENDELER</b>                         |             |                  |                  |
| <b>Anleggsmidler</b>                               |             |                  |                  |
| <b>Immaterielle eiendeler</b>                      |             |                  |                  |
| Utsatt skattefordel                                | 6           | 16 320           | 37 942           |
| <b>Sum immaterielle eiendeler</b>                  |             | <b>16 320</b>    | <b>37 942</b>    |
| <b>Varige driftsmidler</b>                         |             |                  |                  |
| Driftsløsøre, inventar o.<br>a. utstyr             |             |                  |                  |
| <b>Sum varige driftsmidler</b>                     | <b>3, 4</b> | <b>1 141 967</b> | <b>1 060 760</b> |
| <b>Finansielle anleggsmidler</b>                   |             |                  |                  |
| Investeringer i aksjer og<br>andeler               |             |                  |                  |
| <b>Sum finansielle<br/>anleggsmidler</b>           |             | <b>2 000</b>     | <b>2 000</b>     |
| <b>Sum anleggsmidler</b>                           |             | <b>1 160 287</b> | <b>1 100 702</b> |
| <b>Omløpsmidler</b>                                |             |                  |                  |
| <b>Varer</b>                                       |             |                  |                  |
| <b>Sum varer</b>                                   | <b>4</b>    | <b>591 591</b>   | <b>599 665</b>   |
| <b>Fordringer</b>                                  |             |                  |                  |
| Kundefordringer                                    |             |                  |                  |
|  | 4           | 419 846          | 255 019          |
| Andre kortsiktige<br>fordringer                    |             |                  |                  |
|  | 4           | 137 282          | 82 745           |
| <b>Sum fordringer</b>                              |             | <b>557 129</b>   | <b>337 763</b>   |
| <b>Bankinnskudd, kontanter<br/>og lignende</b>     |             |                  |                  |
| Bankinnskudd, kontanter o.<br>l.                   |             |                  |                  |
|  | 2           | 2 063 954        | 1 563 682        |
| <b>Sum bankinnskudd,<br/>kontanter og lignende</b> |             | <b>2 063 954</b> | <b>1 563 682</b> |
| <b>Sum omløpsmidler</b>                            |             | <b>3 212 673</b> | <b>2 501 110</b> |
| <b>SUM EIENDELER</b>                               |             | <b>4 372 960</b> | <b>3 601 812</b> |
| <b>BALANSE - EGENKAPITAL OG<br/>GJELD</b>          |             |                  |                  |
| <b>Egenkapital</b>                                 |             |                  |                  |
| <b>Innskutt egenkapital</b>                        |             |                  |                  |
| Aksjekapital                                       | 7           | 600 000          | 600 000          |
| <b>Sum innskutt egenkapital</b>                    |             | <b>600 000</b>   | <b>600 000</b>   |



|                                 |          |                  |                  |
|---------------------------------|----------|------------------|------------------|
| <b>Opptjent egenkapital</b>     |          |                  |                  |
| Annen egenkapital               |          | 1 628 778        | 1 463 888        |
| <b>Sum opptjent egenkapital</b> |          | <b>1 628 778</b> | <b>1 463 888</b> |
| <b>Sum egenkapital</b>          | <b>8</b> | <b>2 228 778</b> | <b>2 063 888</b> |
| <b>Gjeld</b>                    |          |                  |                  |
| <b>Langsiktig gjeld</b>         |          |                  |                  |
| Utsatt skatt                    | 6        |                  |                  |
| <b>Annen langsiktig gjeld</b>   |          |                  |                  |
| Gjeld til                       |          |                  |                  |
| kredittinstitusjoner            | 4, 5     |                  |                  |
| Øvrig langsiktig gjeld          | 4, 5     |                  |                  |
| <b>Sum langsiktig gjeld</b>     |          | <b>0</b>         | <b>0</b>         |
| <b>Kortsiktig gjeld</b>         |          |                  |                  |
| Gjeld til                       |          |                  |                  |
| kredittinstitusjoner            | 4        |                  |                  |
| Leverandørgjeld                 |          | 605 559          | 407 470          |
| Betalbar skatt                  | 6        | 71 425           | 41 864           |
| Skyldig offentlige avgifter     |          | 592 057          | 451 481          |
| Utbytte                         | 8        | 165 000          |                  |
| Annen kortsiktig gjeld          |          | 710 142          | 637 110          |
| <b>Sum kortsiktig gjeld</b>     |          | <b>2 144 183</b> | <b>1 537 924</b> |
| <b>Sum gjeld</b>                |          | <b>2 144 183</b> | <b>1 537 924</b> |
| <b>SUM EGENKAPITAL OG GJELD</b> |          | <b>4 372 960</b> | <b>3 601 812</b> |



Organisasjonsnr: 989 865 218  
ROMERIKE AUTO AS

NOTEOPPLYSNINGER - SELSKAP - alle poster oppgitt i hele tall

**Note**

1

Antall årsverk i regnskapsåret  
8.00

Sum Beløp

Balanseført verdi 31.12. Varige driftsmidler Immaterielle eiend.

**Konsernregnskap**

Morselskapet sitt navn

Forretningskontor for morselskapet

**Begrunnelse for at datterselskap er utelatt fra konsolideringen**

Samlet beløp - tilknyttet selskap Årets Fjorårets

Samlet beløp - foretak i samme konsern Årets Fjorårets

Samlet beløp - foretak i samme konsern Årets Fjorårets

Samlet beløp - felles kontrollert virksomhet Årets Fjorårets

Pantstillelse Beløp

Beholdning av egne aksjer Antall Pålydende Andel av aksjek.



# Årsregnskap 2023 Romerike Auto AS

Resultatregnskap  
Balanse  
Noter  
Revisjonsberetning

Org.nr.: 989 865 218



| <b>Resultatregnskap</b>                               |      |                   |                   |  |
|---|------|-------------------|-------------------|--|
| Romerike Auto AS                                      |      |                   |                   |  |
| <b>Driftsinntekter og driftskostnader</b>             | Note | 2023              | 2022              |  |
| Salgsinntekt  |      | 16 117 370        | 14 114 765        |  |
| Sum driftsinntekter                                   |      | <u>16 117 370</u> | <u>14 114 765</u> |  |
| Varekostnad   |      | 4 920 379         | 4 466 957         |  |
| End. beh. varer u.tilv. og ferdigvarer                |      | 8 074             | -27 040           |  |
| Lønnskostnad  | 1    | 6 527 335         | 5 910 169         |  |
| Avskrivning av driftsmidler og immaterielle eiendeler | 3    | 241 400           | 269 808           |  |
| Annen driftskostnad                                   | 1    | 3 995 193         | 3 217 844         |  |
| Sum driftskostnader                                   |      | <u>15 692 380</u> | <u>13 837 738</u> |  |
| Driftsresultat  |      | <u>424 990</u>    | <u>277 027</u>    |  |
| <b>Finansinntekter og finanskostnader</b>             |      |                   |                   |  |
| Annen renteinntekt                                    |      | 14 945            | 3 082             |  |
| Annen finansinntekt                                   |      | 23 840            | 17 212            |  |
| Annen rentekostnad                                    |      | 18 073            | 19 698            |  |
| Annen finanskostnad                                   |      | 22 766            | 19 263            |  |
| Resultat av finansposter                              |      | <u>-2 053</u>     | <u>-18 667</u>    |  |
| Resultat før skattekostnad                            |      | 422 937           | 258 360           |  |
| Skattekostnad på resultat                             | 6    | 93 047            | 56 839            |  |
| Resultat  |      | <u>329 890</u>    | <u>201 521</u>    |  |
| <b>Ekstraordinære inntekter og kostnader</b>          |      |                   |                   |  |
| Årsresultat   |      | <u>329 890</u>    | <u>201 521</u>    |  |
| <b>Overføringer</b>                                   |      |                   |                   |  |
| Avsatt til utbytte                                    |      | 165 000           | 0                 |  |
| Avsatt til annen egenkapital                          |      | 164 890           | 201 521           |  |
| Sum overføringer                                      |      | <u>329 890</u>    | <u>201 521</u>    |  |



| <b>Balanse</b>                     |             |                  |                  |
|------------------------------------|-------------|------------------|------------------|
| Romerike Auto AS                   |             |                  |                  |
| <b>Eiendeler</b>                   | <b>Note</b> | <b>2023</b>      | <b>2022</b>      |
| <b>Anleggsmidler</b>               |             |                  |                  |
| <b>Immaterielle eiendeler</b>      |             |                  |                  |
| Utsatt skattefordel                | 6           | 16 320           | 37 942           |
| Sum immaterielle eiendeler         |             | <u>16 320</u>    | <u>37 942</u>    |
| <b>Varige driftsmidler</b>         |             |                  |                  |
| Driftsløsøre, inventar o.a. utstyr |             | 1 141 967        | 1 060 760        |
| Sum varige driftsmidler            | 3, 4        | <u>1 141 967</u> | <u>1 060 760</u> |
| <b>Finansielle anleggsmidler</b>   |             |                  |                  |
| Investeringer i aksjer og andeler  |             | 2 000            | 2 000            |
| Sum finansielle anleggsmidler      |             | <u>2 000</u>     | <u>2 000</u>     |
| Sum anleggsmidler                  |             | <u>1 160 287</u> | <u>1 100 702</u> |
| <b>Omløpsmidler</b>                |             |                  |                  |
| Lager av varer og annen beholdning | 4           | 591 591          | 599 665          |
| <b>Fordringer</b>                  |             |                  |                  |
| Kundefordringer                    | 4           | 419 846          | 255 019          |
| Andre kortsiktige fordringer       | 4           | 137 282          | 82 745           |
| Sum fordringer                     |             | <u>557 129</u>   | <u>337 763</u>   |
| <b>Investeringer</b>               |             |                  |                  |
| Bankinnskudd, kontanter o.l.       | 2           | 2 063 954        | 1 563 682        |
| Sum omløpsmidler                   |             | <u>3 212 673</u> | <u>2 501 110</u> |
| Sum eiendeler                      |             | <u>4 372 960</u> | <u>3 601 812</u> |


**Balanse**

## Romerike Auto AS


| Egenkapital og gjeld               | Note | 2023             | 2022             |
|------------------------------------|------|------------------|------------------|
| Aksjekapital                       | 7    | 600 000          | 600 000          |
| Sum innskutt egenkapital           |      | <u>600 000</u>   | <u>600 000</u>   |
| <b>Opptjent egenkapital</b>        |      |                  |                  |
| Annen egenkapital                  |      | 1 628 778        | 1 463 888        |
| Sum opptjent egenkapital           |      | <u>1 628 778</u> | <u>1 463 888</u> |
| Sum egenkapital                    | 8    | <u>2 228 778</u> | <u>2 063 888</u> |
| <b>Gjeld</b>                       |      |                  |                  |
| <b>Avsetning for forpliktelser</b> |      |                  |                  |
| <b>Annen langsiktig gjeld</b>      |      |                  |                  |
| <b>Kortsiktig gjeld</b>            |      |                  |                  |
| Leverandørgjeld                    |      | 605 559          | 407 470          |
| Betalbar skatt                     | 6    | 71 425           | 41 864           |
| Skyldig offentlige avgifter        |      | 592 057          | 451 481          |
| Utbytte                            | 8    | 165 000          | 0                |
| Annen kortsiktig gjeld             |      | 710 142          | 637 110          |
| Sum kortsiktig gjeld               |      | <u>2 144 183</u> | <u>1 537 924</u> |
| Sum gjeld                          |      | <u>2 144 183</u> | <u>1 537 924</u> |
| Sum egenkapital og gjeld           |      | <u>4 372 960</u> | <u>3 601 812</u> |


Skjetten

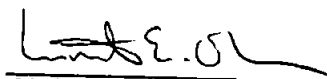
Styret i Romerike Auto AS

  
Morten Frogner Høyem  
Styrets leder

  
Thor Konrad Bergheim  
Styremedlem

  
Egil Wallentin  
Styremedlem / Daglig leder

  
Andreas Søland Johansen  
styremedlem

  
Linda Eidsvold Olsen  
styremedlem



## Romerike Auto AS - Noter for 2023

### Regnskapsprinsipper

Årsregnskapet er satt opp i samsvar med regnskapsloven og god regnskapsskikk for små foretak.

#### Salgsinntekter

Inntektsføring ved salg av varer skjer på leveringstidspunktet. Tjenester inntektsføres etterhvert som de leveres.

#### Klassifisering og vurdering av balanseposter

Eiendeler bestemt til varig eie eller bruk er klassifisert som anleggsmidler. Eiendeler som er knyttet til varekretsløpet er klassifisert som omløpsmidler. Fordringer klassifiseres som omløpsmidler hvis de skal tilbakebetales i løpet av ett år etter utbetalingstidspunktet. For gjeld er analoge kriterier lagt til grunn.

Omløpsmidler vurderes til laveste av anskaffelseskost og virkelig verdi. Kortsiktig gjeld balanseføres til nominelt beløp på etableringstidspunktet.

Anleggsmidler vurderes til anskaffelseskost. Varige anleggsmidler som forringes i verdi avskrives lineært over forventet økonomisk levetid. Anleggsmidlene nedskrives til virkelig verdi ved verdifall som ikke forventes å være forbigående. Langsiktig gjeld i norske kroner med unntak av andre avsetninger balanseføres til nominelt beløp på etableringstidspunktet.

#### Varige driftsmidler

Varige driftsmidler balanseføres og avskrives lineært over driftsmidlenes forventede levetid dersom de har antatt levetid over 3 år og har en kostpris som overstiger kr 15 000. Vedlikehold av driftsmidler kostnadsføres løpende under driftskostnader. Påkostninger eller forbedringer tillegges driftsmidlets kostpris og avskrives i takt med driftsmidlet. Skillet mellom vedlikehold og påkostning/forbedring regnes i forhold til driftsmidlets stand ved kjøp av driftsmidlet.

Leasing av driftsmidler kostnadsføres. Forskuddsbetalinger balanseføres som forskuddsbetalt kostnad som fordeles over leasingperioden.

#### Fordringer

Kundefordringer og andre fordringer er oppført i balansen til pålydende etter fradrag for avsetning til forventet tap. Avsetning til tap gjøres på grunnlag av individuelle vurderinger av de enkelte fordringene. I tillegg gjøres det for øvrige kundefordringer en uspesifisert avsetning for å dekke antatt tap.

#### Skatt

Skattekostnaden i resultatregnskapet omfatter både periodens betalbare skatt og endring i utsatt skatt. Utsatt skatt er beregnet med 22% på grunnlag av de midlertidige forskjeller mellom regnskapsmessige og skattemessige verdier, samt eventuelt ligningsmessig underskudd til fremføring ved utgangen av regnskapsåret. Skatteøkende og skattereduserende midlertidige forskjeller som reverserer eller kan reversere i samme periode er utlignet. Utsatt skattefordel er balanseført.

### Note 1 Lønnskostnader, antall ansatte, godtgjørelser, lån til ansatte m.v.

| Lønnskostnader               | 2023             | 2022             |
|------------------------------|------------------|------------------|
| Lønninger                    | 5 411 644        | 4 957 127        |
| Arbeidsgiveravgift           | 823 501          | 727 284          |
| Pensjonskostnader            | 156 367          | 106 656          |
| Andre lønnsrelaterte ytelser | 135 823          | 119 103          |
| <b>Sum</b>                   | <b>6 527 335</b> | <b>5 910 170</b> |
| <br>                         |                  |                  |
| Sysselsatte årsverk          | 9,00             | 9,00             |



## Romerike Auto AS - Noter for 2023

Det er ikke gitt lån/sikkerhetsstillelse til daglig leder, styreformann eller andre nærstående parter. Det er ingen enkeltlån/sikkerhetsstillelser som utgjør mer enn 5 % av selskapets egenkapital.

Selskapet er pliktig til å ha tjenestepensjonsordning etter lov om obligatorisk tjenestepensjon, og har pensjonsordning som tilfredstiller kravene.

### Revisor

|  | 2023          | 2022          |
|--|---------------|---------------|
| Kostnadsført godtgjørelse til revisor, ekskl. mva. fordeler seg slik : |               |               |
| - revisjon   | 35 000        | 33 500        |
| - andre tjenester  | 6 500         | 6 000         |
| <b>Sum godtgjørelse til revisor</b>                                    | <b>41 500</b> | <b>39 500</b> |

### Note 2 Bundne midler

I posten inngår skattetrekk med NOK 221 269

Selskapet har en kassakreditt med en trekkramme på kr. 900 000. Pr 31.12.2023 er kr. 900 000 av denne ubenyttet.

### Note 3 Varige driftsmidler

|                                  | Driftsløsøre,<br>inventar, o.a. |                  |
|----------------------------------|---------------------------------|------------------|
|                                  | utstyr                          | Totalt           |
| Anskaffelseskost 01.01.          | 4 767 307                       | 4 767 307        |
| Tilgang                          | 322 607                         | 322 607          |
| Avgang                           | -                               | -                |
| Anskaffelseskost 31.12.          | 5 089 914                       | 5 089 914        |
| Akkumulerte avskrivninger 31.12. | 3 947 947                       | 3 947 947        |
| <b>Balansført verdi 31.12.</b>   | <b>1 141 967</b>                | <b>1 141 967</b> |
| Årets avskrivninger              | 241 400                         | 241 400          |

Avskrivningsplanen er linenær over 3 til 10 år.

### Note 4 Pantstillelser og garantier m.v. Gjeld til Kredittinstitusjoner

| Gjeld som er sikret ved pant og lignende: | 2023     | 2022     |
|---|----------|----------|
| Gjeld ifm Covid 19 - Statsgarantert gjeld | -        | -        |
| Gjeld sikret med pant                     | -        | -        |
| <b>Sum</b>                                | <b>-</b> | <b>-</b> |

### Pantsatte eiendeler:



## Romerike Auto AS - Noter for 2023

|   |         |          |
|---|---------|----------|
| Driftsmidler                                    |         | 0        |
| Kundefordringer                                 |         | 0        |
| Andre fordringer                                |         | 0        |
| Varebeholdning                                  |         | 0        |
| <b>Sum</b>                                      |         | <b>-</b> |
| <b>Garantiansvar, bankgaranti pr 31.12.2023</b> | 480 000 | 480 000  |

### Note 5 Fordringer og gjeld

|  | 2023     | 2022     |
|--|----------|----------|
| Gjeld til kredittinstitusjoner med forfall senere enn ett år | 0        | 0        |
| Gjeld til leverandører med forfall senere enn ett år         | 0        | 0        |
| Øvrig gjeld med forfall senere enn ett år                    | 0        | 0        |
| <b>Langsiktig gjeld med forfall senere enn 5 år</b>          | <b>0</b> | <b>0</b> |

### Note 6 Skattekostnad

#### Fordeling av skattekostnaden

#### Beregning av utsatt skatt/utsatt skattefordel og endring i utsatt skatt/utsatt skattefordel

|   | 2023           | 2022           |
|---|----------------|----------------|
| <b>Midlertidige forskjeller som inngår i grunnlaget for utsatt skatt/skattefordel</b> |                |                |
| Driftsmidler  | -44 184        | -142 463       |
| Kundefordringer   | -30 000        | -30 000        |
| Netto midlertidige forskjeller  | -74 184        | -172 463       |
| Underskudd og godtgjørelse til fremføring   | 0              | 0              |
| Grunnlag for utsatt skatt/skattefordel i balansen                                     | -74 184        | -172 463       |
| Utsatt skattefordel/utsatt skatt  | -16 320        | -37 942        |
| Ikke oppført utsatt skattefordel  |                |                |
| <b>Utsatt skatt/ skattefordel i regnskapet</b>  | <b>-16 320</b> | <b>-37 942</b> |

Utsatt skattefordel er balanseført.



## Romerike Auto AS - Noter for 2023

### Grunnlag for skattekostnad, endring i utsatt skatt og betalbar skatt

|   |         |         |
|---|---------|---------|
| Resultat før skattekostnad  | 422 937 | 258 360 |
| Permanente forskjeller  | 0       | 0       |
| Grunnlag for årets skattekostnad  | 422 937 | 258 360 |
| Endring i forskjeller som inngår i grunnlag for utsatt skatt/skattefordel | -98 279 | -68 070 |
| Grunnlag for betalbar skatt   | 324 658 | 190 290 |

### Fordeling av skattekostnaden

|  |        |        |
|--|--------|--------|
| Betalbar skatt   | 71 425 | 41 864 |
| Sum betalbar skatt                                       | 71 425 | 41 864 |
| Endring i utsatt skatt/skattefordel                      | 21 622 | 14 975 |
| Skattekostnad (22 % av grunnlag for årets skattekostnad) | 93 047 | 56 839 |

### Note 7 Aksjekapital og aksjonærinformasjon

Aksjekapitalen på kr. 600 000 består av 600 aksjer à kr. 1 000. Alle aksjer har like rettigheter.

#### Oversikt over de største aksjonærene 31.12.

| Navn                   | Verv                     | Antall aksjer | Eierandel      |
|------------------------|--------------------------|---------------|----------------|
| Morten Høyem           | Styrets leder            | 270           | 45,0 %         |
| Egil Wallentin         | Daglig leder/Styremedlem | 300           | 50,0 %         |
|                        |                          |               | 0,0 %          |
| Andreas Søland Hanssen |                          | 30            | 5,0 %          |
| <b>Sum</b>             |                          | <b>600</b>    | <b>100,0 %</b> |
| Øvrige                 |                          |               | 0,0 %          |
| <b>Totalt</b>          |                          | <b>600</b>    | <b>100,0 %</b> |

### Note 8 Egenkapital

|                           | Annen EK       |                  | Sum              |
|---------------------------|----------------|------------------|------------------|
|                           | Aksjekapital   | Udekket tap      |                  |
| <b>Egenkapital 01.01.</b> | 600 000        | 1 463 888        | 2 063 888        |
| Årets resultat            |                | 329 890          | 329 890          |
| Avsatt utbytte            |                | -165 000         | -165 000         |
| <b>Egenkapital 31.12.</b> | <b>600 000</b> | <b>1 793 778</b> | <b>2 228 778</b> |



REVISJONSSELSKAPET  
OLSSON & CO DA  
ORG NR 994 293 052  
SKYTTA MÆRINGS-PARK  
-INDUSTRIVEIEN 14  
1481 HAGAN

Til Generalforsamlingen i Romerike Auto AS

## UAVHENGIG REVISORS BERETNING

### Uttalelse om revisjonen av årsregnskapet

#### *Konklusjon*

Vi har revidert Romerike Auto AS' årsregnskap som viser et overskudd på kr 329 890. Årsregnskapet består av balanse per 31. desember 2023, resultatregnskap for regnskapsåret avsluttet per denne datoen og noter til årsregnskapet, herunder et sammendrag av viktige regnskapsprinsipper.

Etter vår mening

- oppfyller årsregnskapet gjeldende lovkrav, og
- gir årsregnskapet et rettviseende bilde av selskapets finansielle stilling per 31. desember 2023, og av dets resultat for regnskapsåret avsluttet per denne datoen i samsvar med regnskapslovens regler og god regnskapsskikk i Norge.

#### *Grunnlag for konklusjonen*

Vi har gjennomført revisjonen i samsvar med de internasjonale revisjonsstandardene International Standards on Auditing (ISA-ene). Våre oppgaver og plikter i henhold til disse standardene er beskrevet nedenfor i *Revisors oppgaver og plikter ved revisjon av årsregnskapet*. Vi er uavhengige av selskapet slik det kreves i lov og forskrift og International Code of Ethics for Professional Accountants (inkludert internasjonale uavhengighetsstandarder), utstedt av the international Etichs Standards Boards for Accountants (IESBA – reglene ), og vi har overholdt våre øvrige etiske forpliktelser i samsvar med disse kravene. Etter vår oppfatning er innhentet revisjonsbevis tilstrekkelig og hensiktsmessig som grunnlag for vår konklusjon.

#### *Ledelsens ansvar for årsregnskapet*

Ledelsen er ansvarlig for å utarbeide årsregnskapet og for at det gir et rettviseende bilde i samsvar med regnskapslovens regler og god regnskapsskikk i Norge. Ledelsen er også ansvarlig for slik intern kontroll som den finner nødvendig for å kunne utarbeide et årsregnskap som ikke inneholder vesentlig feilinformasjon, verken som følge av misligheter eller utilsiktede feil.

Ved utarbeidelsen av årsregnskapet må ledelsen ta standpunkt til selskapets evne til fortsatt drift og opplyse om forhold av betydning for fortsatt drift. Forutsetningen om fortsatt drift skal legges til grunn for årsregnskapet så lenge det ikke er sannsynlig at virksomheten vil bli avvirket.

---

MEDLEM AV DEN NORSKE REVISORFORENING



REVISJONSSSELKAPET  
OLSSON & CO DA  
ORG NR 994 293 052  
SKYTTA NÆRINGS PARK  
- INDUSTRIVEIEN 14  
1461 HAGAN

***Revisors oppgaver og plikter ved revisjonen av årsregnskapet***

Vårt mål er å oppnå betryggende sikkerhet for at årsregnskapet som helhet ikke inneholder vesentlig feilinformasjon, verken som følge av misligheter eller utilsiktede feil, og å avgi en revisjonsberetning som inneholder vår konklusjon. Betryggende sikkerhet er en høy grad av sikkerhet, men ingen garanti for at en revisjon utført i samsvar ISA-ene, alltid vil avdekke vesentlig feilinformasjon som eksisterer. Feilinformasjon kan oppstå som følge av misligheter eller utilsiktede feil. Feilinformasjon blir vurdert som vesentlig dersom den enkeltvis eller samlet med rimelighet kan forventes å påvirke økonomiske beslutninger som brukerne foretar basert på årsregnskapet.

For videre beskrivelse av revisors oppgaver og plikter vises det til <https://revisorforeningen.no/om-revisjon/revisjonsberetning-revisors-oppgaver-og-plikter.no>

Nittedal, 07.02.2024

**Revisjonsselskapet Olsson & CO DA**

Lasse Olsson  
Statsautorisert revisor

---

MEDLEM AV DEN NORSKE REVISORFORENING