



ÅRSREGNSKAPET FOR REGNSKAPSÅRET 2024 - GENERELL INFORMASJON

Enheten

Organisasjonsnummer:	916 252 978
Organisasjonsform:	Aksjeselskap
Foretaksnavn:	VILLOID AS
Forretningsadresse:	Karenslyst allé 16 0278 OSLO

Regnskapsår

Årsregnskapets periode:	01.01.2024 - 31.12.2024
-------------------------	-------------------------

Konsern

Morselskap i konsern:	Ja
Konsernregnskap lagt ved:	Nei

Regnskapsregler

Regler for små foretak benyttet:	Ja
Benyttet ved utarbeidelsen av årsregnskapet til selskapet:	Regnskapslovens alminnelige regler

Årsregnskapet fastsatt av kompetent organ

Bekreftet av representant for selskapet:	Jeanette Dyhre Kvisvik
Dato for fastsettelse av årsregnskapet:	18.06.2025

Grunnlag for avgivelse

År 2024: Årsregnskapet er elektronisk innlevert
År 2023: Tall er hentet fra elektronisk innlevert årsregnskap fra 2024

Det er ikke krav til at årsregnskapet m.v. som sendes til Regnskapsregisteret er undertegnet. Kontrollen på at dette er utført ligger hos revisor/enhetens øverste organ. Sikkerheten ivaretas ved at innsender har rolle/rettighet for innsending av årsregnskapet via Altinn, og ved at det bekreftes at årsregnskapet er fastsatt av kompetent organ.

Brønnøysundregistrene, 26.08.2025



Resultatregnskap

Beløp i: NOK	Note	2024	2023
RESULTATREGNSKAP			
Inntekter			
Salgsinntekt		336 800 145	212 481 770
Sum inntekter		336 800 145	212 481 770
Kostnader			
Varekostnad	1	180 702 674	118 616 283
Lønnskostnad	2, 3	28 573 538	19 777 515
Avskrivning av driftsmidler og immaterielle eiendeler	4	1 061 639	372 208
Annen driftskostnad	2	101 575 905	68 605 649
Sum kostnader		311 913 757	207 371 655
Driftsresultat		24 886 388	5 110 115
Finansinntekter og finanskostnader			
Annen renteinntekt		17 093	800
Annen finansinntekt		162 775	136 792
Sum finansinntekter		179 868	137 592
Annen rentekostnad		640 060	187 741
Annen finanskostnad		329 312	330 189
Sum finanskostnader		969 371	517 930
Netto finans		-789 503	-380 338
Resultat før skattekostnad		24 096 885	4 729 777
Skattekostnad på resultat	5	-1 828 087	
Årsresultat	6	25 924 972	4 729 777
Årsresultat etter minoritetsinteresser		25 924 972	4 729 777
Totalresultat		25 924 972	4 729 777
Overføringer og disponeringer			
Udekket tap			3 229 712



Resultatregnskap

Beløp i: NOK	Note	2024	2023
Avsatt til annen egenkapital		25 924 972	1 500 065
Sum overføringer og disponeringer		25 924 972	4 729 777



Balanse

Beløp i: NOK	Note	2024	2023
BALANSE - EIENDELER			
Anleggsmidler			
Immaterielle eiendeler			
Utvikling	3, 4	7 593 847	3 257 307
Utsatt skattefordel	5	1 828 087	
Sum immaterielle eiendeler		9 421 934	3 257 307
Varige driftsmidler			
Maskiner og anlegg	4	2 091 495	171 370
Driftsløsøre, inventar o.a. utstyr	4	480 597	262 727
Sum varige driftsmidler	4	2 572 092	434 097
Finansielle anleggsmidler			
Investering i datterselskap	7	24 490	24 490
Investering i annet foretak i samme konsern	7		
Lån til foretak i samme konsern		30 485	
Investeringer i tilknyttet selskap	7	30 000	15 000
Sum finansielle anleggsmidler		84 975	39 490
Sum anleggsmidler		12 079 001	3 730 894
Omløpsmidler			
Varer			
Sum varer	1	51 920 950	37 033 009
Fordringer			
Kundefordringer		22 021 961	17 110 933
Andre kortsiktige fordringer	3	8 017 072	3 770 287
Sum fordringer		30 039 033	20 881 220
Investeringer			
Aksjer og andeler i foretak i samme konsern	7		
Bankinnskudd, kontanter og lignende			
Bankinnskudd, kontanter o.l.	8, 9	64 741 744	27 296 909
Sum bankinnskudd, kontanter og lignende		64 741 744	27 296 909



Balanse

Beløp i: NOK	Note	2024	2023
Sum omløpsmidler		146 701 728	85 211 138
SUM EIENDELER		158 780 729	88 942 031
BALANSE - EGENKAPITAL OG GJELD			
Egenkapital			
Innskutt egenkapital			
Aksjekapital	10	66 801	66 801
Beholdning av egne aksjer	10	-3 512	-3 512
Overkurs		35 168 556	35 168 556
Sum innskutt egenkapital		35 231 845	35 231 845
Opptjent egenkapital			
Annen egenkapital		27 425 037	1 500 065
Sum opptjent egenkapital		27 425 037	1 500 065
Sum egenkapital	6	62 656 882	36 731 910
Gjeld			
Langsiktig gjeld			
Utsatt skatt	5		
Annen langsiktig gjeld			
Konvertible lån	11		
Sum langsiktig gjeld		0	0
Kortsiktig gjeld			
Gjeld til kredittinstitusjoner		182 047	
Leverandørgjeld		68 551 265	30 896 363
Betalbar skatt	5		
Skyldig offentlige avgifter		19 977 171	12 648 846
Annen kortsiktig gjeld	11	7 413 364	8 664 912
Sum kortsiktig gjeld	11	96 123 847	52 210 121
Sum gjeld		96 123 847	52 210 121



Balanse

Beløp i: NOK	Note	2024	2023
SUM EGENKAPITAL OG GJELD		158 780 729	88 942 031



Brønnøysundregistrene

ÅRSREGNSKAP FOR REGNSKAPSÅRET 2024 - GENERELL INFORMASJON

Journalnummer: 2025 750905

Enheten

Organisasjonsnummer: 916 252 978
Organisasjonsform: Aksjeselskap
Foretaksnavn: VILLOID AS
Forretningsadresse: Karenslyst allé 16
0278 OSLO

Regnskapsår

Årsregnskapets periode: 01.01.2024 - 31.12.2024

Konsern

Morselskap i konsern: Ja
Konsernregnskap lagt ved: Nei

Regnskapsregler

Regler for små foretak benyttet: Ja
Benyttet ved utarbeidelsen av
årsregnskapet til selskapet: Regnskapslovens alminnelige regler

Årsregnskapet fastsatt av kompetent organ

Bekreftet av representant for selskapet: Jeanette Dyhre Kvisvik
Dato for fastsettelse av årsregnskapet: 18.06.2025

Revisjon

Årsregnskapet er utarbeidet av ekstern
autorisert regnskapsfører: Ja
Ekstern autorisert regnskapsfører har i
løpet av regnskapsåret bistått ved den
løpende regnskapsføringen eller utført
andre tjenester for selskapet enn å
utarbeide årsregnskapet: Ja

Grunnlag for avgivelse

År 2024: Årsregnskap er elektronisk innlevert.
År 2023: Tall er hentet fra elektronisk innlevert årsregnskap fra 2024.

Det er ikke krav til at årsregnskapet m.v. som sendes til Regnskapsregisteret er undertegnet. Kontrollen på at dette er utført ligger hos revisor/enhetens øverste organ. Sikkerheten ivaretas ved at innsender har rolle/rettighet for innsending av årsregnskapet via Altinn, og ved at det bekreftes at årsregnskapet er fastsatt av kompetent organ.

Brønnøysundregistrene, 25.08.2025

Brønnøysundregistrene
Postadresse: Postboks 900, 8910 Brønnøysund
Telefon: 75 00 75 00
E-post: firmapost@brreg.no Internett: www.brreg.no
Organisasjonsnummer: 974 760 673



Organisasjonsnr: 916 252 978
VILLOID AS

RESULTATREGNSKAP

Beløp i: NOK	Note	2024	2023
RESULTATREGNSKAP			
Inntekter			
Salgsinntekt		336 800 145	212 481 770
Sum inntekter		336 800 145	212 481 770
Kostnader			
Varekostnad	1	180 702 674	118 616 283
Lønnskostnad	2, 3	28 573 538	19 777 515
Avskrivning av driftsmidler og immaterielle eiendeler	4	1 061 639	372 208
Annen driftskostnad	2	101 575 905	68 605 649
Sum kostnader		311 913 757	207 371 655
Driftsresultat		24 886 388	5 110 115
Finansinntekter og finanskostnader			
Annen renteinntekt		17 093	800
Annen finansinntekt		162 775	136 792
Sum finansinntekter		179 868	137 592
Annen rentekostnad		640 060	187 741
Annen finanskostnad		329 312	330 189
Sum finanskostnader		969 371	517 930
Netto finans		-789 503	-380 338
Resultat før skattekostnad		24 096 885	4 729 777
Skattekostnad på resultat	5	-1 828 087	
Årsresultat	6	25 924 972	4 729 777
Årsresultat etter minoritetsinteresser		25 924 972	4 729 777
Totalresultat		25 924 972	4 729 777
Overføringer og disponeringer			
Udekket tap			3 229 712
Avsatt til annen egenkapital		25 924 972	1 500 065
Sum overføringer og disponeringer		25 924 972	4 729 777



Organisasjonsnr: 916 252 978
VILLOID AS

BALANSE

Beløp i: NOK	Note	2024	2023
BALANSE - EIENDELER			
Anleggsmidler			
Immaterielle eiendeler			
Utvikling	3, 4	7 593 847	3 257 307
Utsatt skattefordel	5	1 828 087	
Sum immaterielle eiendeler		9 421 934	3 257 307
Varige driftsmidler			
Maskiner og anlegg	4	2 091 495	171 370
Driftsløsøre, inventar o. a. utstyr	4	480 597	262 727
Sum varige driftsmidler	4	2 572 092	434 097
Finansielle anleggsmidler			
Investering i datterselskap	7	24 490	24 490
Investering i annet foretak i samme konsern	7		
Lån til foretak i samme konsern		30 485	
Investeringer i tilknyttet selskap	7	30 000	15 000
Sum finansielle anleggsmidler		84 975	39 490
Sum anleggsmidler		12 079 001	3 730 894
Omløpsmidler			
Varer			
Sum varer	1	51 920 950	37 033 009
Fordringer			
Kundefordringer		22 021 961	17 110 933
Andre kortsiktige fordringer	3	8 017 072	3 770 287
Sum fordringer		30 039 033	20 881 220
Investeringer			
Aksjer og andeler i foretak i samme konsern	7		
Bankinnskudd, kontanter og lignende			
Bankinnskudd, kontanter o. l.	8, 9	64 741 744	27 296 909
Sum bankinnskudd, kontanter og lignende		64 741 744	27 296 909
Sum omløpsmidler		146 701 728	85 211 138



SUM EIENDELER		158 780 729	88 942 031
BALANSE - EGENKAPITAL OG GJELD			
Egenkapital			
Innskutt egenkapital			
Aksjekapital	10	66 801	66 801
Beholdning av egne aksjer	10	-3 512	-3 512
Overkurs		35 168 556	35 168 556
Sum innskutt egenkapital		35 231 845	35 231 845
Opptjent egenkapital			
Annen egenkapital		27 425 037	1 500 065
Sum opptjent egenkapital		27 425 037	1 500 065
Sum egenkapital	6	62 656 882	36 731 910
Gjeld			
Langsiktig gjeld			
Utsatt skatt	5		
Annen langsiktig gjeld			
Konvertible lån	11		
Sum langsiktig gjeld		0	0
Kortsiktig gjeld			
Gjeld til			
kredittinstitusjoner		182 047	
Leverandørgjeld		68 551 265	30 896 363
Betalbar skatt	5		
Skyldig offentlige avgifter		19 977 171	12 648 846
Annen kortsiktig gjeld	11	7 413 364	8 664 912
Sum kortsiktig gjeld	11	96 123 847	52 210 121
Sum gjeld		96 123 847	52 210 121
SUM EGENKAPITAL OG GJELD		158 780 729	88 942 031



Organisasjonsnr: 916 252 978
VILLOID AS

NOTEOPPLYSNINGER - SELSKAP - alle poster oppgitt i hele tall

Note

Antall årsverk i regnskapsåret
49.00

<u>Sum</u>	<u>Beløp</u>
<u>Balanseført verdi 31.12.</u>	<u>Varige driftsmidler Immaterielle eiend.</u>

Konsernregnskap

Morselskapet sitt navn

Forretningskontor for morselskapet

Begrunnelse for at datterselskap er utelatt fra konsolideringen

<u>Samlet beløp - tilknyttet selskap</u>	<u>Årets</u>	<u>Fjorårets</u>
--	--------------	------------------

<u>Samlet beløp - foretak i samme konsern</u>	<u>Årets</u>	<u>Fjorårets</u>
---	--------------	------------------

<u>Samlet beløp - foretak i samme konsern</u>	<u>Årets</u>	<u>Fjorårets</u>
---	--------------	------------------

<u>Samlet beløp - felles kontrollert virksomhet</u>	<u>Årets</u>	<u>Fjorårets</u>
---	--------------	------------------

<u>Pantstillelse</u>	<u>Beløp</u>
----------------------	--------------

<u>Beholdning av egne aksjer</u>	<u>Antall</u>	<u>Pålydende</u>	<u>Andel av aksjek.</u>
----------------------------------	---------------	------------------	-------------------------



Crowe Partner Revisjon AS
Org.nr.: 922829845MVA
Dronning Mauds gate 10
0250 Oslo
Tel. +47 21 93 93 00
www.crowe.no

Til generalforsamlingen i **Villoid AS**

UAVHENGIG REVISORS BERETNING

Konklusjon

Vi har revidert **Villoid AS'** årsregnskap som viser et overskudd på **NOK 25 924 972**. Årsregnskapet består av balanse per 31. desember 2024, resultatregnskap og kontantstrømpstilling for regnskapsåret avsluttet per denne datoen og noter til årsregnskapet, herunder et sammendrag av viktige regnskapsprinsipper.

Etter vår mening

- oppfyller årsregnskapet gjeldende lovkrav, og
- gir årsregnskapet et rettvisende bilde av selskapets finansielle stilling per 31. desember 2024 og av dets resultat og kontantstrømmer for regnskapsåret avsluttet per denne datoen i samsvar med regnskapslovens regler og god regnskapsskikk i Norge.

Grunnlag for konklusjonen

Vi har gjennomført revisjonen i samsvar med International Standards on Auditing (ISA-ene). Våre oppgaver og plikter i henhold til disse standardene er beskrevet nedenfor under Revisors oppgaver og plikter ved revisjonen av årsregnskapet. Vi er uavhengige av selskapet slik det kreves i lov, forskrift og International Code of Ethics for Professional Accountants (inkludert internasjonale uavhengighetsstandarder) utstedt av the International Ethics Standards Board for Accountants (IESBA-reglene), og vi har overholdt våre øvrige etiske forpliktelser i samsvar med disse kravene. Innhentet revisjonsbevis er etter vår vurdering tilstrekkelig og hensiktsmessig som grunnlag for vår konklusjon.

Øvrig informasjon

Styret og daglig leder (ledelsen) er ansvarlige for informasjonen i årsberetningen. Vår konklusjon om årsregnskapet ovenfor dekker ikke informasjonen i årsberetningen.

I forbindelse med revisjonen av årsregnskapet er det vår oppgave å lese årsberetningen. Formålet er å vurdere hvorvidt det foreligger vesentlig inkonsistens mellom årsberetningen og årsregnskapet og den kunnskap vi har opparbeidet oss under revisjonen av årsregnskapet, eller hvorvidt informasjon i årsberetningen ellers fremstår som vesentlig feil. Vi har plikt til å rapportere dersom årsberetningen fremstår som vesentlig feil. Vi har ingenting å rapportere i så henseende.

Basert på kunnskapen vi har opparbeidet oss i revisjonen, mener vi at årsberetningen

- er konsistent med årsregnskapet og
- inneholder de opplysninger som skal gis i henhold til gjeldende lovkrav.

Ledelsens ansvar for årsregnskapet

Ledelsen er ansvarlig for å utarbeide årsregnskapet og for at det gir et rettvisende bilde i samsvar med regnskapslovens regler og god regnskapsskikk i Norge. Ledelsen er også ansvarlig for slik intern kontroll som den finner nødvendig for å kunne utarbeide et årsregnskap som ikke inneholder vesentlig feilinformasjon, verken som følge av misligheter eller utilsiktede feil.

Ved utarbeidelsen av årsregnskapet må ledelsen ta standpunkt til selskapets evne til fortsatt drift og opplyse om forhold av betydning for fortsatt drift. Forutsetningen om fortsatt drift skal legges til grunn for årsregnskapet så lenge det ikke er sannsynlig at virksomheten vil bli avvirket.

Revisors oppgaver og plikter ved revisjonen av årsregnskapet

Crowe Partner Revisjon AS is a member of Crowe Global, a Swiss Verein. Each member firm of Crowe Global is a separate and independent legal entity. Crowe Partner Revisjon AS and its affiliates are not responsible or liable for any acts or omissions of Crowe Global or any other member of Crowe Global. Crowe Global does not render any professional services and does not have an ownership or partnership interest in Crowe Partner Revisjon AS.

© 2025 Crowe Partner Revisjon AS

Page 1 of 2



Crowe Partner Revisjon AS
Org.nr.: 922829845MVA
Dronning Mauds gate 10
0250 Oslo
Tel. +47 21 93 93 00
www.crowe.no

Vårt mål er å oppnå betryggende sikkerhet for at årsregnskapet som helhet ikke inneholder vesentlig feilinformasjon, verken som følge av misligheter eller utilsiktede feil, og å avgi en revisjonsberetning som inneholder vår konklusjon. Betryggende sikkerhet er en høy grad av sikkerhet, men ingen garanti for at en revisjon utført i samsvar med ISA-ene, alltid vil avdekke vesentlig feilinformasjon som eksisterer. Feilinformasjon kan oppstå som følge av misligheter eller utilsiktede feil. Feilinformasjon blir vurdert som vesentlig dersom den enkeltvis eller samlet med rimelighet kan forventes å påvirke økonomiske beslutninger som brukerne foretar basert på årsregnskapet.

Som del av en revisjon i samsvar med ISA-ene, utøver vi profesjonelt skjønn og utviser profesjonell skepsis gjennom hele revisjonen. I tillegg:

- identifiserer og vurderer vi risikoen for vesentlig feilinformasjon i årsregnskapet, enten det skyldes misligheter eller utilsiktede feil. Vi utformer og gjennomfører revisjonshandlinger for å håndtere slike risikoer, og innhenter revisjonsbevis som er tilstrekkelig og hensiktsmessig som grunnlag for vår konklusjon. Risikoen for at vesentlig feilinformasjon som følge av misligheter ikke blir avdekket, er høyere enn for feilinformasjon som skyldes utilsiktede feil, siden misligheter kan innebære samarbeid, forfalskning, bevisste utelatelser, uriktige fremstillinger eller overstyring av intern kontroll.
- opparbeider vi oss en forståelse av den interne kontroll som er relevant for revisjonen, for å utforme revisjonshandlinger som er hensiktsmessige etter omstendighetene, men ikke for å gi uttrykk for en mening om effektiviteten av selskapets interne kontroll.
- evaluerer vi om de anvendte regnskapsprinsippene er hensiktsmessige og om regnskapsestimater og tilhørende noteopplysninger utarbeidet av ledelsen er rimelige.
- konkluderer vi på om ledelsens bruk av fortsatt drift-forutsetningen er hensiktsmessige og, basert på innhentede revisjonsbevis, hvorvidt det foreligger vesentlig usikkerhet knyttet til hendelser eller forhold som kan skape tvil av betydning om selskapets evne til fortsatt drift. Dersom vi konkluderer med at det eksisterer vesentlig usikkerhet, kreves det at vi i revisjonsberetningen henleder oppmerksomheten på tilleggsopplysningene i årsregnskapet, eller, dersom slike tilleggsopplysninger ikke er tilstrekkelige, at vi modifierer vår konklusjon. Våre konklusjoner er basert på revisjonsbevis innhentet inntil datoen for revisjonsberetningen. Etterfølgende hendelser eller forhold kan imidlertid medføre at selskapet ikke fortsetter driften.
- evaluerer vi den samlede presentasjonen, strukturen og innholdet i årsregnskapet, inkludert tilleggsopplysningene, og hvorvidt årsregnskapet gir uttrykk for de underliggende transaksjonene og hendelsene på en måte som gir et rettviseende bilde.

Vi kommuniserer med styret blant annet om det planlagte innholdet i og tidspunkt for revisjonsarbeidet og eventuelle vesentlige funn i revisjonen, herunder vesentlige svakheter i intern kontroll som vi avdekker gjennom revisjonen.

Oslo, 20. juni 2025

CROWE PARTNER REVISJON AS

Henrik Thorsø Johansen
Statsautorisert revisor

Crowe Partner Revisjon AS is a member of Crowe Global, a Swiss Verein. Each member firm of Crowe Global is a separate and independent legal entity. Crowe Partner Revisjon AS and its affiliates are not responsible or liable for any acts or omissions of Crowe Global or any other member of Crowe Global. Crowe Global does not render any professional services and does not have an ownership or partnership interest in Crowe Partner Revisjon AS.

© 2025 Crowe Partner Revisjon AS

Page 2 of 2



Elektronisk signatur

Signert av

JOHANSEN, HENRIK THORSØ



Dato og tid (UTC+01:00) Central European Time (Berlin) (DD.MM.YYYY HH:MM:SS)


20.06.2025 15:35:30


Signaturmetode

Norwegian Buypass


Dette dokumentet er signert med elektronisk signatur. En elektronisk signatur er juridisk forpliktende på samme måte som en håndskrevet signatur på papir. Denne siden er lagt til dokumentet for å vise grunnleggende informasjon om signaturen(e), og på de følgende sidene kan du lese dokumentet som er signert. Vedlagt finnes også en PDF med signaturdetaljer, og en XML-fil med innholdet i den elektroniske signaturen(e). Vedleggene kan brukes for å verifisere gyldigheten av dokumentets signatur ved behov.



 BankID Signing
Christian Øvregaard
2025-06-18

 BankID Signing
Jarle Snertingdalen
2025-06-18

 BankID Signing
David Hejgaard
2025-06-19

 BankID Signing
Camilla Cecilie Høyner Steen
2025-06-19

 BankID Signing
Jeanette Dyhre Kvisvik
2025-06-20

Årsregnskap 2024

Villoid AS

Styrets årsberetning
Resultatregnskap
Balanse
Kontantstrøm
Noter til regnskapet

Org.nr.: 916 252 978



VILLOID

Årsberetning 2024 for Villoid AS



Virksomhetens art og hvor den drives

Villoid AS er en teknologi- og e-handelsbedrift med base i Oslo. Selskapets forretningsidé og strategi er å være ledende innen netthandel av mote og tilgrensende kategorier for kvinnelige forbrukere.

VILLOID.no er Norges største digitale moteunivers – skapt av kvinner, for kvinner. Vårt mål er å tilby kvinner produkter de både ønsker og trenger. Villoid fører i dag over 200 ulike merker, hvorav mer enn halvparten er norske. Som en norsk nettbutikk med lager i Norge, tilbyr vi kortreist shopping – med levering samme dag i Oslo og neste dag i resten av landet.

Villoid har sterk tilstedeværelse i målgruppen kvinner mellom 25 og 55 år. Vårt community teller over 350 000 kvinner i 2024. Selskapet ledes av gründer Jeanette Dyhre Kvisvik og består av en majoritet kvinner. Villoid har per i dag cirka 65 ansatte.

Vår visjon er å skape en female empowerment movement. I tråd med dette arrangerte vi 5. Mars 2025 for andre gang VILLOID-prisen Årets Kvinne på vårt hovedkontor på Skøyen i Oslo. Målet med prisutdelingen er å sette søkelyset og løfte frem kvinner vi ser opp til. Prisvinneren i hovedkategorien var Else Koss Furuseth for sitt arbeid mot utenforskap og ensomhet.

Rettvisende oversikt over utvikling og resultat

I 2024 har Villoid hatt en omsetningsøkning på 59%. Resultatgraden er på 7,4%, en positiv utvikling fra fjorårets 2,3 % og -6,7% i 2022. Egenkapitalandelen ved årsslutt var 39% og selskapet har god likviditet. Resultatene er i tråd med strategiske målsetninger.

Kontantstrøm fra operasjonelle aktiviteter var 20 millioner høyere enn årsresultatet. Dette skyldes hovedsakelig at økningen i leverandørgjeld ved årsslutt er høyere enn økningen i varelager.

I 2024 har selskapet fortsatt sin strategi med fokus på lønnsom vekst. Målsetningene for 2024 var over 50% vekst og en økning av resultatgraden. Vi har overgått målsettingene våre, både knyttet til vekst og lønnsomhet. Sentrale drivere for dette har vært investeringer i teknologisk utvikling og automatisering knyttet til logistikk, markedsføring, prising og innkjøp. Vi ser fortsatt stort potensial i videre forbedringer og investering i beslutningsstøtte og automatisering.

Styret anser at årsregnskapet gir et rettvisende bilde av selskapets økonomiske situasjon.

Egne Aksjer

Se note 10 for nærmere informasjon om endringer i beholdningen av egne aksjer.

Fremtidig Utvikling

I 2025 vil Villoid videreføre sin strategi for lønnsom vekst, med et mål om å passere 500 millioner kroner i omsetning samtidig som vi styrker bunnlinjen. Vi vil fortsette å investere målrettet i teknologi og analyseverktøy som gir oss økt skalerbarhet og bedre beslutningsgrunnlag i hele verdikjeden.



For å støtte denne veksten vurderer vi utvalgte initiativer som utvidelse av sortiment og geografisk ekspansjon. Samtidig vil vi prioritere personaliserte og datadrevne kundeopplevelser som styrker lojalitet og livstidsverdi i vår eksisterende kundebase.

Et sterkt fokus på å bygge community og øke merkevarekjennskapen vil være sentralt, både gjennom organisk vekst og strategiske markedsføringsaktiviteter. I tillegg skal vi fortsette å investere i organisasjonen, med vekt på kompetanseutvikling, tverrfaglig samarbeid og en kultur preget av innovasjon og eierskap.

Villoid skal befeste sin posisjon som en ledende aktør innen mote og e-handel i Norge, og legge grunnlaget for internasjonal vekst i årene som kommer.

Risikofaktorer

Overordnet målsetting og strategi

Risikostyring i Villoid har som hovedmål å balansere risiko, vekst og lønnsomhet i et langsiktig perspektiv. Gjennom god risikostyring skal Villoid til enhver tid identifisere og håndtere risikoer som er relevante for Villoids måloppnåelse, og tilpasse forpliktelsene og risikoprofil deretter.

Markedsrisiko

Den mest sentrale risikoen vurderes å være makroøkonomisk og geopolitisk usikkerhet. Toll, valuta, rentendringer, produksjonskostnader og råvarepriser påvirker forbrukernes kjøpekraft og selskapets marginer.

Villoid har i Q1 2025 levert resultater over budsjett både på bruttomargin og resultat. Styret vil fortsatt følge situasjonen tett og vurdere makroforhold opp mot selskapets forpliktelser.

Likviditetsrisiko

Villoid opererer i en bransje der man har varelagerisiko og sesongvariasjoner. Det å jobbe strategisk med leverandører for å optimere leveringstidspunkter, volumer og betalingsbetingelser er en sentral del av den operasjonelle driften. Villoid har i 2024 jobbet aktivt med å forbedre betalingsbetingelsene og varelagerstyring for økt omløpshastighet, dette har gitt positive resultater for selskapets likviditet. Styret vurderer at selskapet har robust likviditet og tåler sesongvariasjoner og svingninger i kontantstrøm.

Ansvarsforsikring

Det er tegnet styreansvarsforsikring med en dekningssum på 10 millioner kroner for å sikre mot mulig rettslig erstatningsansvar. Forsikringen gjelder alle styremedlemmer og daglig leder.

Forsknings- og utviklingsaktiviteter

Villoid har i 2024 videreført utviklingen av selskapets egne DataLake. Dette er en sentral del av selskapets satsing på datainfrastruktur for forbedret marginstyring og beslutningsstøtte.



Fortsatt drift

Årsregnskapet for 2024 er utarbeidet under forutsetning av fortsatt drift. Styret bekrefter at denne forutsetningen er til stede.

Arbeidsmiljø

Sykefraværet i 2024 var på 3% av total arbeidstid. Sammenlignet med snittet i vår næring på 6%, anser styret dette som tilfredsstillende, men vil fortsette arbeidet med å redusere sykefraværet.

Det er ikke rapportert om alvorlige arbeidsulykker eller personskader.

Det er i løpet av 2024 gjort tiltak for å ivareta det gode arbeidsmiljøet etterhvert som vi blir flere ansatte, blant annet er det integrert HR-system og utarbeidet håndbok for ansatte. Arbeidsmiljøet betraktes som godt, og det iverksettes løpende tiltak til forbedringer.

Likestilling

Ved utgangen av 2024 hadde selskapet 51 ansatte, hvorav 38 er kvinner (75%). Daglig leder er kvinne.

Ved rekruttering vurderes personlige kvalifikasjoner foran kjønn, samtidig som underrepresentert kjønn oppfordres til å søke. På denne måten vil selskapet jobbe for å sikre en fornuftig kjønnsbalanse.

Tiltak mot diskriminering

Selskapet har et kontinuerlig fokus på likestilling, mangfold og inkludering. Vi motarbeider diskriminering på bakgrunn av etnisitet, kjønn, språk, religion og livssyn. Arbeidet gjenspeiles blant dagens ansatte som viser at arbeidet har gitt resultater.

Redegjørelse for aktsomhetsvurderinger etter åpenhetsloven

Villoid arbeider systematisk for å identifisere og redusere risiko for brudd på menneskerettigheter og anstendige arbeidsforhold hos sine leverandører. Redegjørelser oppdateres årlig og publiseres på vår nettside:

<https://villoid.no/pages/apenhetsloven>

Ytre miljø

Villoid jobber målrettet med bærekraft, spesielt gjennom sirkulære og effektive prosesser:

- **Sirkulær økonomi:** Returnerte varer kontrolleres og settes tilbake for salg. Vi undersøker også muligheten for å lansere Villoid 2nd hand, slik at varer som er brukt eller har småfeil fortsatt kan komme til nytte.



- **Bærekraftige materialer:** Fraktemballasje er laget av resirkulert plast og produsert med fornybar energi. Returetiketter er digitalisert.
- **Transport:** Vi benytter i stor grad elektriske kjøretøy og har geografisk nærhet til primærmålgruppen, noe som reduserer transportavtrykket.

Redegjørelse for årsregnskapet og resultatdisponering

Etter styrets oppfatning gir fremlagt resultatregnskap og balanse med noter uttrykk for virksomhetens resultat for 2024 og økonomisk stilling ved årsskiftet.

Det er ikke inntrådt forhold etter regnskapsårets slutt som er av betydning for bedømmelsen av regnskapet.

Resultatet for 2024 er et overskudd på 25 924 972, der alt foreslås reinvestert i selskapet. Det foreslås altså at 25 924 972 avsettes til annen egenkapital.

Styret i Villoid AS

Oslo, 18.06.2025

Christian Øvregaard
styrets leder

Jeanette Dyhre Kvisvik
daglig leder

Jarle Snertingdalen
styremedlem

Camilla Høymer Steen
styremedlem

David Hejgaard
styremedlem



Resultatregnskap Villoid AS

Driftsinntekter og driftskostnader	Note	2024	2023
Salgsinntekt		336 800 145	212 481 770
Sum driftsinntekter		336 800 145	212 481 770
Varekostnad	1	180 702 674	118 616 283
Lønnskostnad	2, 3	28 573 538	19 777 515
Avskrivning av driftsmidler og immaterielle eiendeler	4	1 061 639	372 208
Annen driftskostnad	2	101 575 905	68 605 649
Sum driftskostnader		311 913 757	207 371 655
Driftsresultat		24 886 388	5 110 115
Finansinntekter og finanskostnader			
Annen renteinntekt		17 093	800
Annen finansinntekt		162 775	136 792
Annen rentekostnad		640 060	187 741
Annen finanskostnad		329 312	330 189
Resultat av finansposter		-789 503	-380 338
Resultat før skattekostnad		24 096 885	4 729 777
Skattekostnad på resultat	5	-1 828 087	0
Resultat		25 924 972	4 729 777
Årsresultat	6	25 924 972	4 729 777
Overføringer			
Avsatt til dekning av tidligere udekket tap		0	3 229 712
Avsatt til annen egenkapital		25 924 972	1 500 065
Sum overføringer		25 924 972	4 729 777



Balanse Villoid AS

Eiendeler	Note	2024	2023
Anleggsmidler			
Immaterielle eiendeler			
Utvikling	3, 4	7 593 847	3 257 307
Utsatt skattefordel	5	1 828 087	0
Sum immaterielle eiendeler		9 421 934	3 257 307
Varige driftsmidler			
Maskiner og anlegg	4	2 091 495	171 370
Driftsløsøre, inventar o.a. utstyr	4	480 597	262 727
Sum varige driftsmidler	4	2 572 092	434 097
Finansielle anleggsmidler			
Investeringer i datterselskap	7	24 490	24 490
Lån til foretak i samme konsern		30 485	0
Investeringer i tilknyttet selskap	7	30 000	15 000
Sum finansielle anleggsmidler		84 975	39 490
Sum anleggsmidler		12 079 001	3 730 894
Omløpsmidler			
Lager av varer og annen beholdning	1	51 920 950	37 033 009
Fordringer			
Kundefordringer		22 021 961	17 110 933
Andre kortsiktige fordringer	3	8 017 072	3 770 287
Sum fordringer		30 039 033	20 881 220
Investeringer			
Bankinnskudd, kontanter o.l.	8, 9	64 741 744	27 296 909
Sum omløpsmidler		146 701 728	85 211 138
Sum eiendeler		158 780 729	88 942 031



Balanse Villoid AS

Egenkapital og gjeld	Note	2024	2023
Egenkapital			
Innskutt egenkapital			
Aksjekapital	10	66 801	66 801
Egne aksjer	10	-3 512	-3 512
Overkurs		35 168 556	35 168 556
Sum innskutt egenkapital		35 231 845	35 231 845
Annen egenkapital		27 425 037	1 500 065
Sum opptjent egenkapital		27 425 037	1 500 065
Sum egenkapital	6	62 656 882	36 731 910
Gjeld			
Kortsiktig gjeld			
Gjeld til kredittinstitusjoner		182 047	0
Leverandørgjeld		68 551 265	30 896 363
Skyldig offentlige avgifter		19 977 171	12 648 846
Annen kortsiktig gjeld	11	7 413 364	8 664 912
Sum kortsiktig gjeld	11	96 123 847	52 210 121
Sum gjeld		96 123 847	52 210 121
Sum egenkapital og gjeld		158 780 729	88 942 031

Sandvika, 18.06.2025
Styret i Villoid AS

Jeanette Dyhre Kvisvik
styremedlem/daglig leder

David Hejgaard
styremedlem

Christian Øvregaard
styreleder

Jarle Snertingdalen
styremedlem

Camilla Cecilie Høymer Steen
styremedlem



Kontantstrømpstilling Villoid AS

	Note	2024	2023
Kontantstrømmer fra operasjonelle aktiviteter			
Resultat før skattekostnad		24 096 885	4 729 777
Ordinære avskrivninger		1 061 639	372 208
Endring i varelager		-14 887 942	-12 074 382
Endring i kundefordringer		-4 911 028	-9 970 476
Endring i leverandørgjeld		37 654 902	11 432 374
Endring i andre tidsavgrensingsposter		1 981 554	4 993 628
Netto kontantstrøm fra operasjonelle aktiviteter		44 996 010	-516 872
Kontantstrømmer fra investeringsaktiviteter			
Utbetalinger ved kjøp av varige driftsmidler		7 536 175	2 784 680
Utbetalinger ved kjøp av aksjer og andeler i andre foretak		15 000	24 490
Netto kontantstrøm fra investeringsaktiviteter		-7 551 175	-2 809 170
Kontantstrømmer fra finansieringsaktiviteter			
Utbetalinger ved nedbetaling av kortsiktig gjeld		0	20 000 000
Innbetalinger av egenkapital		0	36 173 113
Tilbakebetalinger av egenkapital		0	3 850 989
Netto kontantstrøm fra finansieringsaktiviteter		0	12 322 124
Netto endring i kontanter og kontantekvivalenter		37 444 836	8 996 082
Beh. av kont. og kontantekvivalenter ved per. begynnelse		27 296 909	18 300 827
Beh. av kont. og kontantekvivalenter ved per. slutt		64 741 744	27 296 909



Regnskapsprinsipper

Årsregnskapet er satt opp i samsvar med regnskapslovens bestemmelser og god regnskapskikk.

Bruk av estimater

I utarbeidelse av årsregnskapet har man brukt estimater og forutsetninger som har påvirket resultatregnskapet og verdsettelsen av eiendeler og gjeld, samt usikre eiendeler og forpliktelser på balansedagen i henhold til god regnskapskikk. Områder som i stor grad inneholder slike skjønsmessige vurderinger, høy grad av kompleksitet, eller områder hvor forutsetninger og estimater er vesentlige for årsregnskapet, er beskrevet i notene.

Valuta

Transaksjoner i utenlandsk valuta omregnes til kursen på transaksjonstidspunktet. Pengeposter i utenlandsk valuta omregnes til norske kroner ved å benytte balansedagens kurs. Ikke-pengeposter som måles til historisk kurs uttrykt i utenlandsk valuta, omregnes til norske kroner ved å benytte valutakursen på transaksjonstidspunktet. Ikke-pengeposter som måles til virkelig verdi uttrykt i utenlandsk valuta, omregnes til valutakursen fastsatt på måletidspunktet. Valutakursendringer resultatføres løpende i regnskapsperioden under andre finansposter.

Inntekter

Inntektsføring ved salg av varer skjer på leveringstidspunktet. Tjenester inntektsføres etter hvert som de leveres. Retur av varer kostnadsføres i det øyeblikket returen er mottatt og tilbakebetalt.

Skatt

Skattekostnaden i resultatregnskapet omfatter både periodens betalbare skatt og endring i utsatt skatt. Utsatt skatt er beregnet med 22 % på grunnlag av de midlertidige forskjeller som eksisterer mellom regnskapsmessige og skattemessige verdier, samt ligningsmessig underskudd til fremføring ved utgangen av regnskapsåret. Skatteøkende og skattereduserende midlertidige forskjeller som reverserer eller kan reverseres i samme periode er utlignet og nettoført. Netto utsatt skattefordel balanseføres i den grad det er sannsynlig at denne kan bli utnyttet.

Klassifisering og vurdering av anleggsmidler

Anleggsmidler omfatter eiendeler bestemt til varig eie og bruk. Anleggsmidler er vurdert til anskaffelseskost, fratrukket avskrivninger og nedskrivninger. Langsiktig gjeld balanseføres til nominelt beløp på transaksjonstidspunktet.

Varige driftsmidler balanseføres og avskrives over driftsmidlets økonomiske levetid. Vesentlige driftsmidler som består av flere betydelige komponenter med ulik levetid er dekomponert med ulik avskrivningstid for de ulike komponentene. Direkte vedlikehold av driftsmidler kostnadsføres løpende under driftskostnader, mens påkostninger eller forbedringer tillegges driftsmidlets kostpris og avskrives i takt med driftsmidlet. Varige driftsmidler nedskrives til gjenvinnbart beløp ved verdifall som forventes ikke å være forbigående. Gjenvinnbart beløp er det høyeste av netto salgsverdi og verdi i bruk. Verdi i bruk er nåverdi av fremtidige kontantstrømmer knyttet til eiendelen. Nedskrivningen reverseres når grunnlaget for nedskrivningen ikke lenger er til stede.

Klassifisering og vurdering av omløpsmidler

Omløpsmidler og kortsiktig gjeld omfatter normalt poster som forfaller til betaling innen ett år etter balansedagen, samt poster som knytter seg til varekretsløpet. Omløpsmidler vurderes til laveste verdi av anskaffelseskost og virkelig verdi. Kortsiktig gjeld balanseføres til nominelt beløp på transaksjonstidspunktet.

Utvikling

Utgifter til utvikling balanseføres i den grad man kan identifisere en fremtidig økonomisk fordel knyttet til utvikling av en identifiserbar immaterielle eiendel og hvor anskaffelseskostnaden kan måles pålitelig. I motsatt fall kostnadsføres slike utgifter løpende. Balanseført utvikling avskrives lineært over økonomisk levetid.

Datterselskap og tilknyttet selskap

Datterselskap og tilknyttede selskaper vurderes etter kostmetoden i selskapsregnskapet. Investeringen er vurdert til anskaffelseskost for aksjene med mindre nedskrivning har vært nødvendig. Det er foretatt nedskrivning til virkelig verdi når verdifall skyldes årsaker som ikke kan forventes å være forbigående og det må anses nødvendig etter god regnskapskikk. Nedskrivninger er reversert når grunnlaget for nedskrivning ikke lenger er til stede.

Utbytte, konsernbidrag og andre utdelinger fra datterselskap er inntektsført samme år som det er avsatt i givers regnskap. Overstiger utbytte / konsernbidraget andelen av opptjent resultat etter anskaffelsestidspunktet, representerer den overskytende del tilbakebetaling av investert kapital, og utdelingene er fratrukket investeringens verdi i balansen til morselskapet.

Varer

Varer er vurdert til det laveste av anskaffelseskost og netto salgsverdi. Netto salgsverdi er estimert salgspris ved ordinær drift etter fradrag for beregnede nødvendige utgifter for gjennomføring av salget. Anskaffelseskost inkluderer utgifter påløpt ved anskaffelse av varene og kostnader for å bringe varene til nåværende plassering og tilordnes ved bruk av FIFO - prinsippet.

Fordringer

Kundefordringer og andre fordringer oppføres til pålydende etter fradrag for avsetning til forventet tap. Avsetning til tap gjøres på grunnlag av en individuell vurdering av de enkelte fordringene. For øvrige kundefordringer utføres en uspesifisert avsetning for å dekke forventet tap på krav.

Kontantstrømpstilling

Kontantstrømpstillingen er utarbeidet etter den indirekte metoden. Kontanter og kontantekvivalenter omfatter kontanter, bankinnskudd og andre kortsiktige, likvide plasseringer.



Note 1 Varer

Varelager	2024	2023
Lager av innkjøpte handelsvarer	51 920 950	37 145 827
Sum varelager	51 920 950	37 145 827
Lager vurdert til anskaffelseskost	51 920 950	37 145 827
Lager vurdert til virkelig verdi	51 920 950	37 033 009
Ukuransnedskrivning	0	112 818
Varekostnad	2024	2023
Innkjøp av ferdigvarer	194 590 674	130 803 482
Beholdningsendring varelager	-13 888 000	-12 187 200
Sum varekostnad	180 702 674	118 616 283

Note 2 Lønnskostnader og ytelser, godtgjørelser til daglig leder, styret og revisor

Lønnskostnader	2024	2023
Lønninger	24 712 940	17 103 180
Arbeidsgiveravgift	3 803 924	2 722 731
Pensjonskostnader	1 591 232	1 058 366
Andre ytelser	286 682	158 696
Reduksjon utvikling	-1 821 240	-1 265 459
Sum	28 573 538	19 777 514

Selskapet har i 2024 sysselsatt 49 årsverk.

Pensjonsforpliktelser

Selskapet er pliktig til å ha tjenestepensjonsordning etter lov om obligatorisk tjenestepensjon. Villoid AS har innkuddsplaner i samsvar med lokale lover. Innskuddsplanen omfatter alle ansatte og utgjør mellom 5,5 % og 8 % av lønnen. Pr. 31.12.2024 var det 108 medlemmer i ordningen. Kostnadsført innskudd utgjorde NOK 1 058 366 og NOK 1 591 232 i henholdsvis 2023 og 2024.

Ytelser til ledende personer

	Daglig leder	Styret
Lønn og annen godtgjørelse	2 417 725	150 000

Ledende ansatte har ikke avtale om bonus eller aksjebasert avlønning.

Det er ikke ytt lån eller sikkerhetsstillelse til daglig leder eller styret.

Revisor

Kostnadsført revisjonshonorar for 2024 utgjør kr 183 900 ekskl. mva. Av dette utgjør honorar for andre tjenester med kr 15 000 ekskl. mva.

Note 3 Offentlig tilskudd

Villoid AS fikk i 2024 et SkatteFunn-prosjekt for 2023 og 2024. I denne forbindelse er det i 2024 søkt om refusjon av kr. 1 126 039 som er ført som reduksjon av balanseførte kostnader knyttet til prosjektet.



Note 4 Anleggsmidler

	Maskiner og anlegg	Driftsløsøre, inventar ol.	Utvikling	Sum
Anskaffelseskost pr. 01.01.24	286 882	327 407	3 526 595	4 140 884
+ Tilgang kjøpte driftsmidler	2 188 384	305 937	5 041 854	7 536 175
= Anskaffelseskost 31.12.24	2 475 265	633 344	8 568 449	11 677 058
Akkumulerte avskrivninger 31.12.24	383 771	152 747	974 602	1 511 120
= Bokført verdi 31.12.24	2 091 495	480 597	7 593 847	10 165 939
Årets ordinære avskrivninger	268 259	88 066	705 314	1 061 639

Økonomisk levetid	0-3 år	3-5 år	5 år
-------------------	--------	--------	------

Villoid har et pågående utviklingsprosjekt som omhandler automatisk beregning og visualisering av DTM for økt lønnsomhet og bærekraft.

Totale utgifter til utvikling i 2024 utgjør kr. 5 926 519. Prosjektet er et Skattefunn-prosjekt som løper fra 2023 til 2024. Kr. 1 126 039 er ført som reduksjon av balanseførte kostnader knyttet til prosjektet, etter nettometoden, og det er søkt om refusjon for dette beløpet.

Selskapet forventer at fremtidig samlet inntjening av pågående utviklingsprosjekt vil overstige kr. 26 000 000.

Note 5 Skatt

Årets skattekostnad	2024	2023
Resultatført skatt på ordinært resultat:		
Betalbar skatt	0	0
Endring i utsatt skattefordel	-1 828 087	0
Skattekostnad ordinært resultat	-1 828 087	0

Skattepliktig inntekt:		
Resultat før skatt	24 096 885	4 729 777
Permanente forskjeller	-1 090 049	-496 380
Endring i midlertidige forskjeller	555 491	652 977
Anvendelse av fremførbart underskudd	-23 562 328	-4 886 374
Skattepliktig inntekt	0	0

Betalbar skatt i balansen:		
Betalbar skatt på årets resultat	0	0
Sum betalbar skatt i balansen	0	0

Beregning av effektiv skattesats		
Resultat før skatt	24 096 885	4 729 777
Beregnet skatt av resultat før skatt	5 301 315	1 040 551
Skatteeffekt av permanente forskjeller	-239 811	-109 204
Sum	5 061 504	931 347
Effektiv skattesats	21,0 %	19,7 %

Skatteeffekten av midlertidige forskjeller og underskudd til fremføring som har gitt opphav til utsatt skatt og utsatte skattefordeler, spesifisert på typer av midlertidige forskjeller

	2024	2023	Endring
Varige driftsmidler	-1 227 247	-548 356	678 891
Varebeholdning	0	-112 818	-112 818
Fordringer	0	-10 581	-10 581
Sum	-1 227 247	-671 755	555 491

Akkumulert fremførbart underskudd	-7 082 240	-30 644 568	-23 562 328
Inngår ikke i beregningen av utsatt skatt	0	31 316 323	31 316 323
Grunnlag for utsatt skattefordel	-8 309 487	0	8 309 487

Utsatt skattefordel (22 %)	-1 828 087	0	1 828 087
-----------------------------------	-------------------	----------	------------------



Note 6 Egenkapital

	Aksjekapital	Egne aksjer	Overkurs	Annen Innskutt egenkap.	Annen egenkapital	Sum
Pr. 31.12.2023	66 801	-3 512	35 168 556	1 500 065	0	36 731 910
Pr. 01.01.2024	66 801	-3 512	35 168 556	1 500 065	0	36 731 910
Årets overskudd					25 924 972	25 924 972
Pr. 31.12.2024	66 801	-3 512	35 168 556	1 500 065	25 924 972	62 656 882

Beholding av egne aksjer er 3 512 og er bokført til pålydende.

Note 7 Investering i tilknyttetselskap

	Kontor- kommune	Eier- andel	Stemme- andel
DS/FKV/TS			
Villoid 2 AS	KRISTIANSAND	100,0%	100,0%
Villoid AB		100,0%	100,0%
Sum			

Investeringene er regnskapsført etter kostmetoden.

Det har ikke vært noen betydelig aktivitet i Villoid AB i 2024, derfor settes det heller ikke opp noe konsernregnskap.

Note 8 Bankinnskudd

Innstående midler på skattetrekkkonto (bundne midler) er på kr. 953 572.

Note 9 Pantstillelser og garantier

Selskapets bankkonto i DnB er pantsatt til sikkerhet for følgende garantier:

	31.12.2024	31.12.2023
Garanti uten ramme		
Betalingsgaranti nr 00935021959132 SEB Kort Bank AB Oslofilialen	300 000	300 000
Sum	300 000	300 000

Bokført verdi panteobjekt pr 31.12.2024 er kr 54 465 580.



Note 10 Aksjonærer

Aksjekapitalen i Villoid AS pr. 31.12 består av følgende aksjeklasser:

	Antall	Pålydende	Bokført
Ordinære aksjer	56 492	1,0	56 492
B-aksjer	10 309	1,0	10 309
Sum	66 801		66 801

Eierstruktur

De største aksjonærene i % pr. 31.12 var:

	Ordinære	B-aksjer	Sum	Eierandel	Stemmeandel
Vamer Invest AS	11 435	4 176	15 611	23,4	24,7
Bridge Holding As	10 613		10 613	15,9	16,8
Tinoa As	10 613		10 613	15,9	16,8
Mutus AS	2 485	1 253	3 738	5,6	5,9
Villoid AS	3 512		3 512	5,3	
Karin Kallman	3 150		3 150	4,7	5,0
ALEXA CHUNG	2 100		2 100	3,1	3,3
Helling Invest AS		1 671	1 671	2,5	2,6
Vassbygda Industrier AS		1 671	1 671	2,5	2,6
Bernt, Bodal	900		900	1,3	1,4
Le Shaker AS	783		783	1,2	1,2
Hane Invest As	311	418	729	1,1	1,2
Sum >1% eierandel	45 902	9 189	55 091	82,5	81,5
Sum øvrige	10 590	1 120	11 710	17,5	18,5
Totalt antall aksjer	56 492	10 309	66 801	100,0	100,0

Aksjer eiet av medlemmer i styret og daglig leder:

Navn	Verv	Type eierskap	Eid gjennom	Ordinære	B-aksjer	Eierandel
Jarle Snertingdal en	styremedlem	Indirekte	Tinoa As	10 613	0	16
Jeanette Dyhre Kvisvik	styremedlem/daglig leder	Indirekte	Bridge Holding As	10 613	0	16
Totalt antall aksjer				21 226	0	32

Note 11 Kortsiktig gjeld

	2024	2023
Gjeld til kredittinstitusjoner	182 047	0
Øvrig kortsiktig gjeld	95 941 800	52 210 121
Sum	96 123 847	52 210 121