



## ÅRSREGNSKAPET FOR REGNSKAPSÅRET 2019 - GENERELL INFORMASJON

### Enheten

Organisasjonsnummer: 892 828 512  
Organisasjonsform: Aksjeselskap  
Foretaksnavn: SILVER COPENHAGEN II AS  
Forretningsadresse: Gate 1 80  
6700 MÅLØY

### Regnskapsår

Årsregnskapets periode: 01.01.2019 - 31.12.2019

### Konsern

Morselskap i konsern: Nei

### Regnskapsregler

Regler for små foretak benyttet: Ja  
Benyttet ved utarbeidelsen av årsregnskapet til selskapet: Regnskapslovens alminnelige regler

### Årsregnskapet fastsatt av kompetent organ

Bekreftet av representant for selskapet: Tormod Bo Fossmark  
Dato for fastsettelse av årsregnskapet: 26.02.2020

### Grunnlag for avgivelse

År 2019: Årsregnskapet er elektronisk innlevert  
År 2018: Tall er hentet fra elektronisk innlevert årsregnskap fra 2019

*Det er ikke krav til at årsregnskapet m.v. som sendes til Regnskapsregisteret er undertegnet. Kontrollen på at dette er utført ligger hos revisor/enhetens øverste organ. Sikkerheten ivaretas ved at innsender har rolle/rettighet for innsending av årsregnskapet via Altinn, og ved at det bekreftes at årsregnskapet er fastsatt av kompetent organ.*

Brønnøysundregistrene, 20.07.2021



## Resultatregnskap

Beløp i: NOK	Note	2019	2018
<b>RESULTATREGNSKAP</b>			
<b>Inntekter</b>			
Salgsinntekt	1	23 018 052	22 309 166
<b>Sum inntekter</b>		<b>23 018 052</b>	<b>22 309 166</b>
<b>Kostnader</b>			
Lønnskostnad	2	6 827 220	5 959 126
Avskrivning på driftsmidler	3	2 579 921	2 587 181
Nedskrivning av varige driftsmidler og immaterielle eiendeler	3		
Annen driftskostnad	2, 3, 4	8 625 990	8 500 804
<b>Sum kostnader</b>		<b>18 033 131</b>	<b>17 047 112</b>
<b>Driftsresultat</b>		<b>4 984 921</b>	<b>5 262 055</b>
<b>Finansinntekter og finanskostnader</b>			
Annen renteinntekt	7		
Annen finansinntekt	7	2 001 389	1 558 854
<b>Sum finansinntekter</b>		<b>2 001 389</b>	<b>1 558 854</b>
Annen rentekostnad	7		
Annen finanskostnad	7	2 650 208	2 160 241
<b>Sum finanskostnader</b>		<b>2 650 208</b>	<b>2 160 241</b>
<b>Netto finans</b>		<b>-648 820</b>	<b>-601 386</b>
<b>Ordinært resultat før skattekostnad</b>		<b>4 336 101</b>	<b>4 660 668</b>
Skattekostnad på ordinært resultat	8	38 232	3 110
<b>Ordinært resultat etter skattekostnad</b>		<b>4 297 869</b>	<b>4 657 558</b>
<b>Årsresultat</b>	9	<b>4 297 869</b>	<b>4 657 558</b>
<b>Årsresultat etter minoritetsinteresser</b>		<b>4 297 869</b>	<b>4 657 558</b>
<b>Totalresultat</b>		<b>4 297 869</b>	<b>4 657 558</b>
<b>Overføringer og disponeringer</b>			



## Resultatregnskap

<b>Beløp i: NOK</b>	<b>Note</b>	<b>2019</b>	<b>2018</b>
Utbytte		6 000 000	
Avsatt til annen egenkapital			4 657 558
Overført fra annen egenkapital		-1 702 131	
<b>Sum overføringer og disponeringer</b>	<b>9</b>	<b>4 297 869</b>	<b>4 657 558</b>



## Balanse

Beløp i: NOK	Note	2019	2018
<b>BALANSE - EIENDELER</b>			
<b>Anleggsmidler</b>			
<b>Immaterielle eiendeler</b>			
Utsatt skattefordel	8	117 145	145 418
<b>Sum immaterielle eiendeler</b>		<b>117 145</b>	<b>145 418</b>
<b>Varige driftsmidler</b>			
Tomter, bygninger o.a. fast eiendom	3		
Maskiner og anlegg	3		
Skip og flytende installasjoner	1, 3	36 661 109	39 004 135
Aktiverte klassekostnader	3	3 709 142	1 720 509
Driftsløsøre, inventar o.a. utstyr	3		
<b>Sum varige driftsmidler</b>	3	<b>40 370 251</b>	<b>40 724 644</b>
<b>Sum anleggsmidler</b>		<b>40 487 396</b>	<b>40 870 062</b>
<b>Omløpsmidler</b>			
<b>Varer</b>			
<b>Sum varer</b>	1	<b>221 726</b>	<b>120 020</b>
<b>Fordringer</b>			
Kundefordringer	1	2 177 401	2 331 960
Andre kortsiktige fordringer	1	491 060	325 060
<b>Sum fordringer</b>		<b>2 668 460</b>	<b>2 657 021</b>
<b>Bankinnskudd, kontanter og lignende</b>			
Bankinnskudd, kontanter o.l.	1, 5	10 911 031	10 687 600
<b>Sum bankinnskudd, kontanter og lignende</b>		<b>10 911 031</b>	<b>10 687 600</b>
<b>Sum omløpsmidler</b>		<b>13 801 218</b>	<b>13 464 641</b>
<b>SUM EIENDELER</b>		<b>54 288 614</b>	<b>54 334 704</b>

## BALANSE - EGENKAPITAL OG GJELD



## Balanse

Beløp i: NOK	Note	2019	2018
<b>Egenkapital</b>			
<b>Innskutt egenkapital</b>			
Aksjekapital	10	1 000 000	1 000 000
Beholdning av egne aksjer	10		
Overkurs		10 942 302	10 942 302
<b>Sum innskutt egenkapital</b>		<b>11 942 302</b>	<b>11 942 302</b>
<b>Opptjent egenkapital</b>			
Annen egenkapital		27 414 744	29 116 874
<b>Sum opptjent egenkapital</b>		<b>27 414 744</b>	<b>29 116 874</b>
<b>Sum egenkapital</b>	9	<b>39 357 046</b>	<b>41 059 176</b>
<b>Gjeld</b>			
<b>Langsiktig gjeld</b>			
Utsatt skatt	8		
Andre avsetninger for forpliktelser	8	91 050	113 813
<b>Sum avsetninger for forpliktelser</b>		<b>91 050</b>	<b>113 813</b>
<b>Annen langsiktig gjeld</b>			
Gjeld til kredittinstitusjoner	1, 6	7 315 702	12 077 914
<b>Sum annen langsiktig gjeld</b>		<b>7 315 702</b>	<b>12 077 914</b>
<b>Sum langsiktig gjeld</b>		<b>7 406 752</b>	<b>12 191 727</b>
<b>Kortsiktig gjeld</b>			
Leverandørgjeld	1	986 266	555 540
Betalbar skatt	8	29 437	34 176
Utbytte	9	6 000 000	
Annen kortsiktig gjeld		509 113	494 084
<b>Sum kortsiktig gjeld</b>		<b>7 524 817</b>	<b>1 083 801</b>
<b>Sum gjeld</b>		<b>14 931 569</b>	<b>13 275 527</b>
<b>SUM EGENKAPITAL OG GJELD</b>		<b>54 288 614</b>	<b>54 334 704</b>
<b>POSTER UTENOM BALANSEN</b>			
Garantistillelser	6		
Pantstillelser	6		



## Balanse

<b>Beløp i: NOK</b>	<b>Note</b>	<b>2019</b>	<b>2018</b>
---------------------	-------------	-------------	-------------

---



BDO AS  
Gate 1 nr. 80  
6700 Måløy

## Uavhengig revisors beretning

Til generalforsamlingen i Silver Copenhagen II AS

Uttalelse om revisjonen av årsregnskapet

### Konklusjon

Vi har revidert årsregnskapet til Silver Copenhagen II AS.

#### Årsregnskapet består av:

- Balanse per 31. desember 2019
- Resultatregnskap for 2019
- Noter til årsregnskapet, herunder et sammendrag av viktige regnskapsprinsipper.

#### Etter vår mening:

Er årsregnskapet avgitt i samsvar med lov og forskrifter og gir et rettviseende bilde av selskapets finansielle stilling per 31. desember 2019 og av dets resultater for regnskapsåret avsluttet per denne datoen i samsvar med regnskapslovens regler og god regnskapsskikk i Norge.

### Grunnlag for konklusjonen

Vi har gjennomført revisjonen i samsvar med lov, forskrift og god revisjonsskikk i Norge, herunder de internasjonale revisjonsstandardene International Standards on Auditing (ISA-ene). Våre oppgaver og plikter i henhold til disse standardene er beskrevet i Revisors oppgaver og plikter ved revisjon av årsregnskapet. Vi er uavhengige av selskapet slik det kreves i lov og forskrift, og har overholdt våre øvrige etiske forpliktelser i samsvar med disse kravene. Etter vår oppfatning er innhentet revisjonsbevis tilstrekkelig og hensiktsmessig som grunnlag for vår konklusjon.

### Styret og daglig leders ansvar for årsregnskapet

Styret og daglig leder (ledelsen) er ansvarlig for å utarbeide årsregnskapet i samsvar med lov og forskrifter, herunder for at det gir et rettviseende bilde i samsvar med regnskapslovens regler og god regnskapsskikk i Norge. Ledelsen er også ansvarlig for slik internkontroll som den finner nødvendig for å kunne utarbeide et årsregnskap som ikke inneholder vesentlig feilinformasjon, verken som følge av misligheter eller utilsiktede feil.

Ved utarbeidelsen av årsregnskapet må ledelsen ta standpunkt til selskapets evne til fortsatt drift og opplyse om forhold av betydning for fortsatt drift. Forutsetningen om fortsatt drift skal legges til grunn for årsregnskapet så lenge det ikke er sannsynlig at virksomheten vil bli avvirket.

### Revisors oppgaver og plikter ved revisjonen av årsregnskapet

Vårt mål er å oppnå betryggende sikkerhet for at årsregnskapet som helhet ikke inneholder vesentlig feilinformasjon, verken som følge av misligheter eller utilsiktede feil, og å avgi en revisjonsberetning som inneholder vår konklusjon. Betryggende sikkerhet er en høy grad av sikkerhet, men ingen garanti for at en revisjon utført i samsvar med lov, forskrift og god revisjonsskikk i Norge, herunder ISA-ene, alltid vil avdekke vesentlig feilinformasjon som eksisterer. Feilinformasjon kan oppstå som følge av misligheter eller utilsiktede feil. Feilinformasjon blir vurdert som vesentlig dersom den enkeltvis eller samlet med rimelighet kan forventes å påvirke økonomiske beslutninger som brukerne foretar basert på årsregnskapet.



For videre beskrivelse av revisors oppgaver og plikter vises det til:  
<https://revisorforeningen.no/revisjonsberetninger>

### Uttalelse om andre lovmessige krav


#### Konklusjon om registrering og dokumentasjon

---

Basert på vår revisjon av årsregnskapet som beskrevet ovenfor, og kontrollhandlinger vi har funnet nødvendig i henhold til internasjonal standard for attestasjonsoppdrag (ISAE) 3000 «Attestasjonsoppdrag som ikke er revisjon eller forenklet revisorkontroll av historisk finansiell informasjon», mener vi at ledelsen har oppfylt sin plikt til å sørge for ordentlig og oversiktlig registrering og dokumentasjon av selskapets regnskapsopplysninger i samsvar med lov og god bokføringsskikk i Norge.

Måløy, 21.02.2020

BDO-AS



Geir Kvalheim  
registrert revisor



## Årsregnskap 2019 Silver Copenhagen II AS

Resultatregnskap  
Balanse  
Noter til regnskapet

Org.nr.: 892 828 512



## Resultatregnskap

### Silver Copenhagen II AS

Driftsinntekter og driftskostnader	Note	2019	2018
Salgsinntekt	1	<u>23 018 052</u>	<u>22 309 166</u>
Sum driftsinntekter		<b>23 018 052</b>	<b>22 309 166</b>
Lønnskostnad	2	6 827 220	5 959 126
Avskrivning på driftsmidler	3	2 579 921	2 587 181
Annen driftskostnad	2, 3, 4	<u>8 625 990</u>	<u>8 500 804</u>
Sum driftskostnader		<b>18 033 131</b>	<b>17 047 112</b>
Driftsresultat		<u>4 984 921</u>	<u>5 262 055</u>
Finansinntekter og finanskostnader			
Annen finansinntekt	7	2 001 389	1 558 854
Annen finanskostnad	7	<u>2 650 208</u>	<u>2 160 241</u>
Resultat av finansposter		<b>-648 820</b>	<b>-601 386</b>
Ordinært resultat før skattekostnad		4 336 101	4 660 668
Skattekostnad på ordinært resultat	8	<u>38 232</u>	<u>3 110</u>
Ordinært resultat		<b>4 297 869</b>	<b>4 657 558</b>
Årsresultat	9	<u>4 297 869</u>	<u>4 657 558</u>
Overføringer			
Avsatt til utbytte		6 000 000	0
Avsatt til annen egenkapital		0	4 657 558
Overført fra annen egenkapital		<u>1 702 131</u>	<u>0</u>
Sum overføringer	9	<b>4 297 869</b>	<b>4 657 558</b>




## Balanse Silver Copenhagen II AS

Eiendeler	Note	2019	2018
<b>Anleggsmidler</b>			
Utsatt skattefordel	8	117 145	145 418
Sum immaterielle eiendeler		117 145	145 418
<b>Varige driftsmidler</b>			
Skip og flytende installasjoner	1, 3	36 661 109	39 004 135
Aktiverte klassekostnader	3	3 709 142	1 720 509
Sum varige driftsmidler	3	40 370 251	40 724 644
<b>Finansielle anleggsmidler</b>			
Sum anleggsmidler		40 487 396	40 870 062
<b>Omløpsmidler</b>			
Beholdningsrekvisita og slapp om bord	1	221 726	120 020
<b>Fordringer</b>			
Kundefordringer	1	2 177 401	2 331 960
Andre kortsiktige fordringer	1	491 060	325 060
Sum fordringer		2 668 460	2 657 021
Bankinnskudd, kontanter o.l.	1, 5	10 911 031	10 687 600
Sum omløpsmidler		13 801 218	13 464 641
Sum eiendeler		54 288 614	54 334 704

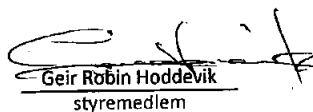


**Balanse**  
Silver Copenhagen II AS

Eigenkapital og gjeld	Note	2019	2018
<b>Innskutt egenkapital</b>			
Aksjekapital	10	1 000 000	1 000 000
Overkurs		<u>10 942 302</u>	<u>10 942 302</u>
<b>Sum innskutt egenkapital</b>		<b>11 942 302</b>	<b>11 942 302</b>
<b>Opptjent egenkapital</b>			
Annen egenkapital		<u>27 414 744</u>	<u>29 116 874</u>
<b>Sum opptjent egenkapital</b>		<b>27 414 744</b>	<b>29 116 874</b>
<b>Sum egenkapital</b>	<b>9</b>	<b>39 357 046</b>	<b>41 059 176</b>
<b>Gjeld</b>			
Avsetning for forpliktelser			
Andre avsetninger for forpliktelser	8	91 050	113 813
<b>Annen langsiktig gjeld</b>			
Gjeld til kredittinstitusjoner	1, 6	<u>7 315 702</u>	<u>12 077 914</u>
<b>Sum annen langsiktig gjeld</b>		<b>7 315 702</b>	<b>12 077 914</b>
<b>Kortsiktig gjeld</b>			
Leverandørgjeld	1	986 266	555 540
Betalbar skatt	8	29 437	34 176
Utbytte	9	6 000 000	0
Annen kortsiktig gjeld		<u>509 113</u>	<u>494 084</u>
<b>Sum kortsiktig gjeld</b>		<b>7 524 817</b>	<b>1 083 801</b>
<b>Sum gjeld</b>		<b>14 931 569</b>	<b>13 275 527</b>
<b>Sum egenkapital og gjeld</b>		<b>54 288 614</b>	<b>54 334 704</b>

  
Tormod Bo Fossmark  
styreleder

Måløy 31.12.19/, 18.02.2020  
Styret i Silver Copenhagen II AS

  
Geir Robin Hoddevik  
styremedlem

  
Magna Ole Arvik  
daglig leder



## Silver Copenhagen II AS

### Note 1 Regnskapsprinsipper

Årsregnskapet er satt opp i samsvar med regnskapsloven og NRS 8 - God regnskapsskikk for små foretak. Forutsetning om fortsatt drift er lagt til grunn ved utarbeidelsen av årsregnskapet.

#### Valuta

Pengeposter i utenlandsk valuta vurderes iht. kursen ved regnskapsårets slutt.

#### Salgsinntekter

Fraktinntekter inntektsføres på leveringstidspunktet. Tjenester inntektsføres etter hvert som de leveres.

#### Skatt

Skattekostnaden i resultatregnskapet omfatter både periodens betalbare skatt og endring i utsatt skatt. Utsatt skatt er beregnet med 22 % på grunnlag av de midlertidige forskjeller som eksisterer mellom regnskapsmessige og skattemessige verdier, samt ligningsmessig underskudd til fremføring ved utgangen av regnskapsåret. Skatteøkende og skattereduserende midlertidige forskjeller som reverserer eller kan reverseres i samme periode er utlignet og nettoført. Netto utsatt skattefordel balanseføres i den grad det er sannsynlig at denne kan bli nyttegjort.

Selskapet har trådd inn i rederibeskatningsordning med virkning fra regnskapsåret 2008.

#### Klassifisering og vurdering av anleggsmidler

Anleggsmidler omfatter eiendeler bestemt til varig eie og bruk. Anleggsmidler er vurdert til anskaffelseskost. Varige driftsmidler balanseføres og avskrives over driftsmidlets økonomiske levetid. Varige driftsmidler nedskrives til gjenvinnbart beløp ved verdifall som forventes ikke å være forbigående. Gjenvinnbart beløp er det høyeste av netto salgsverdi og verdi i bruk. Verdi i bruk er nåverdi av fremtidige kontantstrømmer knyttet til eiendelen. Nedskrivningen reverseres når grunnlaget for nedskrivningen ikke lenger er til stede.

#### Klassifisering og vurdering av omløpsmidler

Omløpsmidler og kortsiktig gjeld omfatter normalt poster som forfaller til betaling innen ett år etter balansedagen, samt poster som knytter seg til varekretsløpet. Omløpsmidler vurderes til laveste verdi av anskaffelseskost og virkelig verdi.

#### Beholdninger

Beholdninger består av oljeprodukter, proviant og slappkiste. Beholdninger vurderes til laveste av anskaffelseskost og virkelig verdi. Anskaffelseskost vurderes etter FIFO-prinsippet.

#### Fordringer

Kundefordringer og andre fordringer oppføres til pålydende.



## Silver Copenhagen II AS

### Note 2 Lønnskostnader og ytelser, godtgjørelser til daglig leder, styret og revisor

Lønnskostnader	2019	2018
Lønninger/hyre	6 595 146	5 793 229
Arbeidsgiveravgift	2 650	2 650
Andre ytelser	229 424	163 248
<b>Sum</b>	<b>6 827 220</b>	<b>5 959 126</b>

Selskapet har i 2019 sysselsatt 15 årsverk.

#### Pensjonsforpliktelser

Selskapet er ikke pliktig til å ha tjenestepensjonsordning etter lov om obligatorisk tjenestepensjon.

Ytelser til ledende personer	Daglig leder	Styret
Lønn	0	0
Annen godtgjørelse	25 000	25 000
<b>Sum</b>	<b>25 000</b>	<b>25 000</b>

Teknisk management er utført av eksternt selskap, der også daglig leder er ansatt og avlønnet. Det er ikke gitt lån eller stilt sikkerhet til ledende personer.

#### Revisor

Kostnadsført revisjonshonorar for 2019 utgjør kr 51 144.

### Note 3 Anleggsnote

	Skip	Skipsutstyr, truck	Freon	Sum varige driftsmidler
Anskaffelseskost 01.01.2019	68 559 000	1 173 655	642 540	70 375 195
Tilgang kjøpte driftsmidler	0	236 895	0	236 895
Avgang solgte driftsmidler	0	0	0	0
<b>Anskaffelseskost 31.12.2019</b>	<b>68 559 000</b>	<b>1 410 550</b>	<b>642 540</b>	<b>70 612 090</b>
Akkumulerte avskrivninger 31.12.2019	32 747 751	1 042 519	160 711	33 950 981
<b>Bokført verdi per 31.12.2019</b>	<b>35 811 249</b>	<b>368 031</b>	<b>481 829</b>	<b>36 661 109</b>
Årets avskrivninger	2 342 360	194 704	42 857	2 579 921
Økonomisk levetid	25 år	3-15 år	15 år	

Skipet avskrives over 25 år med en restverdi kr 10 000 000.

Aktiverte klassekostnader pr 01.01.2019	1 720 509
Aktiverte i løpet av året	4 251 480
Periodisert i løpet av året	-2 262 847
<b>Aktiverte klassekostnader pr 31.12.2019</b>	<b>3 709 142</b>

Det avsettes ikke løpende til klassing.

Dokking/klassekostnader på skip aktiveres og avskrives jevnt frem til neste dokking, normalt 2,5 år.



## Silver Copenhagen II AS

### Note 4 Spesifikasjon av driftskostnader etter art

	2019	2018
Reiseavhengige kostnader	615 293	518 037
Havari/klasing	2 199 320	2 255 735
Andre driftskostnader	5 811 376	5 727 031
<b>Sum driftskostnader</b>	<b>8 625 990</b>	<b>8 500 803</b>

### Note 5 Bankinnskudd

Innestående midler på skattetrekkkonto (bundne midler) er på kr. 0.

### Note 6 Pantstillelser og garantier

	31.12.2019	31.12.2018
<b>Pantsikret gjeld, pantstillelser og garantier</b>		
Langsiktig gjeld til kredittinstitusjoner	7 315 702	12 077 914
<b>Sum</b>	<b>7 315 702</b>	<b>12 077 914</b>
<b>Regnskapsført verdi av pantsikrede eiendeler</b>		
Varige driftsmidler	40 370 251	40 724 644
Bankinnskudd, kontanter	10 911 031	10 687 600
<b>Sum</b>	<b>51 281 283</b>	<b>51 412 245</b>

Lånet er gitt i USD og bokført til kurset pr 31.12. All gjeld forfaller innen fem år.

### Note 7 Finansposter

<b>Finansinntekter</b>	<b>2019</b>	<b>2018</b>
Annen renteinntekt	169 454	26 551
Annen finansinntekt (agio)	1 831 934	1 532 303
<b>Sum finansinntekter</b>	<b>2 001 389</b>	<b>1 558 854</b>
<b>Finanskostnader</b>	<b>2019</b>	<b>2018</b>
Annen rentekostnad	461 284	589 166
Annen finanskostnad (disagio)	2 188 924	1 570 973
<b>Sum finanskostnader</b>	<b>2 650 208</b>	<b>2 160 139</b>



## Silver Copenhagen II AS

### Note 8 Skatt

Årets skattekostnad fordeler seg slik:	2019	2018
Tonnasjesskatt	3 285	0
Betalbar skatt	26 152	34 176
Korreksjon av tidligere års skatt	3 285	0
Endring i utsatt skatt	5 510	-31 066
<b>Årets totale skattekostnad</b>	<b>38 232</b>	<b>3 110</b>

Beregning av skattepliktig inntekt rederi	2019	2018
Andel finansinntekt	0	0
Inntektsført på gevinst og tapskonto	118 873	148 591
<b>Årets skattegrunnlag</b>	<b>118 873</b>	<b>148 591</b>

Skatteeffekten av midlertidige forskjeller og underskudd til fremføring som har gitt opphav til utsatt skatt og utsatte skattefordeler, spesifisert på typer av midlertidige forskjeller:

	2019	2018	Endring
Langs. fordr. og gjeld i ut. valuta	-2 148 227	-3 465 414	-1 317 187
Gevinst – og tapskonto	475 492	594 365	118 873
<b>Sum</b>	<b>-1 672 735</b>	<b>-2 871 049</b>	<b>-1 198 314</b>

Akkumulert fremførbart underskudd	-1 505 565	-1 182 920	322 644
<b>Grunnlag for beregning av utsatt skatt</b>	<b>-3 178 300</b>	<b>-4 053 970</b>	<b>-875 669</b>

<b>Utsatt skattefordel (22 %)</b>	<b>-699 226</b>	<b>-891 873</b>	<b>-192 647</b>
-----------------------------------	-----------------	-----------------	-----------------

Selskapet har trått inn i rederibeskatningsordningen med virkning for regnskapsåret 2008.

Selskapet hadde en gevinst ved inntreden. Forpliktelsen som selskapet har i forbindelse med inntreden i rederiordningen er neddiskontert med 3 % og bokført som Andre forpliktelser med kr 91 050 .

Utsatt skatt knyttet til langsiktig gjeld er hensyntatt med selskapets finansprosent og presentert under utsatt skattefordel med kr 117 145.

Utsatt skattefordel knyttet til fremførbart underskudd er ikke balanseført pr 31.12.2019.

### Note 9 Egenkapital

	Aksjekapital	Overkurs	Annen egenkapital	Sum egenkapital
Pr. 31.12.2018	1 000 000	10 942 302	29 116 874	41 059 176
Pr 01.01.2019	1 000 000	10 942 302	29 116 874	41 059 176
Årets resultat			4 297 869	4 297 869
Avsatt til utbytte			-6 000 000	-6 000 000
Pr 31.12.2019	1 000 000	10 942 302	27 414 744	39 357 046



**Silver Copenhagen II AS**

**Note 10 Aksjonærer**

Aksjekapitalen i Silver Copenhagen II AS pr. 31.12 består av:

	Antall	Pålydende	Bokført
Ordinære aksjer	1 000	1 000,00	1 000 000
<b>Sum</b>	<b>1 000</b>		<b>1 000 000</b>

**Eierstruktur**

De største aksjonærene i % pr. 31.12 var:

	Ordinære	Eierandel
Silver-holding AS	582	58,2
Ebic AS	342	34,2
Fjord Marin AS	76	7,6
<b>Totalt antall aksjer</b>	<b>1 000</b>	<b>100,0</b>