



ÅRSREGNSKAPET FOR REGNSKAPSÅRET 2021 - GENERELL INFORMASJON

Enheten

Organisasjonsnummer: 976 299 272
Organisasjonsform: Aksjeselskap
Foretaksnavn: ATLAS HELSE OG MILJØTJENESTER AS
Forretningsadresse: Haugveien 116
8445 MELBU

Regnskapsår

Årsregnskapets periode: 01.01.2021 - 31.12.2021

Konsern

Morselskap i konsern: Nei

Regnskapsregler

Regler for små foretak benyttet: Ja
Benyttet ved utarbeidelsen av årsregnskapet til selskapet: Regnskapslovens alminnelige regler

Årsregnskapet fastsatt av kompetent organ

Bekreftet av representant for selskapet: Rune Steinum
Dato for fastsettelse av årsregnskapet: 09.06.2022

Grunnlag for avgivelse

År 2021: Årsregnskapet er elektronisk innlevert
År 2020: Tall er hentet fra elektronisk innlevert årsregnskap fra 2021

Det er ikke krav til at årsregnskapet m.v. som sendes til Regnskapsregisteret er undertegnet. Kontrollen på at dette er utført ligger hos revisor/enhetens øverste organ. Sikkerheten ivaretas ved at innsender har rolle/rettighet for innsending av årsregnskapet via Altinn, og ved at det bekreftes at årsregnskapet er fastsatt av kompetent organ.

Brønnøysundregistrene, 21.03.2023



Resultatregnskap

Beløp i: NOK	Note	2021	2020
RESULTATREGNSKAP			
Inntekter			
Salgsinntekt		2 171 384	2 356 225
Annen driftsinntekt		346 474	3 116 173
Sum inntekter		2 517 858	5 472 398
Kostnader			
Varekostnad		129 311	117 912
Lønnskostnad	1	950 856	434 382
Avskrivning av driftsmidler og immaterielle eiendeler	2	181 940	226 183
Annen driftskostnad	1	428 277	521 925
Sum kostnader		1 690 384	1 300 402
Driftsresultat		827 473	4 171 996
Finansinntekter og finanskostnader			
Annen renteinntekt		3 147	1 314
Sum finansinntekter		3 147	1 314
Annen rentekostnad		94 570	136 878
Annen finanskostnad		53	
Sum finanskostnader		94 623	136 878
Netto finans		-91 475	-135 564
Ordinært resultat før skattekostnad		735 998	4 036 432
Skattekostnad på ordinært resultat	3	161 919	888 327
Ordinært resultat etter skattekostnad		574 079	3 148 105
Årsresultat	4	574 079	3 148 105
Årsresultat etter minoritetsinteresser		574 079	3 148 105
Totalresultat		574 079	3 148 105
Overføringer og disponeringer			



Resultatregnskap

Beløp i: NOK	Note	2021	2020
Ordinært utbytte		1 000 000	300 000
Avsatt til annen egenkapital		574 079	2 848 105
Sum overføringer og disponeringer		1 574 079	3 148 105



Balanse

Beløp i: NOK	Note	2021	2020
BALANSE - EIENDELER			
Anleggsmidler			
Immaterielle eiendeler			
Konsesjoner, patenter o.l.	2	8 000	12 000
Utsatt skattefordel	3		
Sum immaterielle eiendeler		8 000	12 000
Varige driftsmidler			
Tomter, bygninger o.a. fast eiendom	2	4 865 150	4 972 900
Maskiner og anlegg	2		
Skip og flytende installasjoner	2		
Driftsløsøre, inventar o.a. utstyr	2	214 688	284 878
Sum varige driftsmidler	2, 5	5 079 838	5 257 778
Finansielle anleggsmidler			
Investeringer i aksjer og andeler		378 855	
Sum finansielle anleggsmidler		378 855	
Sum anleggsmidler		5 466 693	5 269 778
Omløpsmidler			
Varer			
Fordringer			
Kundefordringer		80 175	24 131
Andre kortsiktige fordringer		22 155	22 135
Sum fordringer		102 330	46 266
Bankinnskudd, kontanter og lignende			
Bankinnskudd, kontanter o.l.	6	5 472 100	6 083 364
Sum bankinnskudd, kontanter og lignende		5 472 100	6 083 364
Sum omløpsmidler		5 574 430	6 129 630
SUM EIENDELER		11 041 123	11 399 408



Balanse

Beløp i: NOK	Note	2021	2020
BALANSE - EGENKAPITAL OG GJELD			
Egenkapital			
Innskutt egenkapital			
Aksjekapital	7	100 000	100 000
Beholdning av egne aksjer	7		
Sum innskutt egenkapital		100 000	100 000
Opptjent egenkapital			
Annen egenkapital	8	5 887 200	5 313 121
Udisponert resultat		-1 000 000	
Sum opptjent egenkapital		4 887 200	5 313 121
Sum egenkapital	4	4 987 200	5 413 121
Gjeld			
Langsiktig gjeld			
Utsatt skatt	3	502 370	677 254
Sum avsetninger for forpliktelser		502 370	677 254
Annen langsiktig gjeld			
Gjeld til kredittinstitusjoner		3 997 036	4 332 460
Sum annen langsiktig gjeld		3 997 036	4 332 460
Sum langsiktig gjeld		4 499 406	5 009 714
Kortsiktig gjeld			
Leverandørgjeld		14 830	35 082
Betalbar skatt	3	336 803	488 626
Skyldig offentlige avgifter		89 752	96 272
Utbytte		1 000 000	300 000
Annen kortsiktig gjeld		113 132	56 594
Sum kortsiktig gjeld		1 554 517	976 574
Sum gjeld		6 053 923	5 986 288
SUM EGENKAPITAL OG GJELD		11 041 123	11 399 408



Balanse

Beløp i: NOK	Note	2021	2020
POSTER UTENOM BALANSEN			
Garantistillelser	5		
Pantstillelser	5	2 655 340	4 332 460



Brønnøysundregistrene

ÅRSREGNSKAP FOR REGNSKAPSÅRET 2021 - GENERELL INFORMASJON

Journalnummer: 2022 764638

Enheten

Organisasjonsnummer: 976 299 272
Organisasjonsform: Aksjeselskap
Foretaksnavn: ATLAS HELSE OG MILJØTJENESTER AS
Forretningsadresse: Haugveien 116
8445 MELBU

Regnskapsår

Årsregnskapets periode: 01.01.2021 - 31.12.2021

Konsern

Morselskap i konsern: Nei

Regnskapsregler

Regler for små foretak benyttet: Ja
Benyttet ved utarbeidelsen av årsregnskapet til selskapet: Regnskapslovens alminnelige regler

Årsregnskapet fastsatt av kompetent organ

Bekreftet av representant for selskapet: Rune Steinum
Dato for fastsettelse av årsregnskapet: 09.06.2022

Revisjon

Selskapet har besluttet at årsregnskapet ikke skal revideres: Ja
Årsregnskapet er utarbeidet av ekstern autorisert regnskapsfører: Ja
Ekstern autorisert regnskapsfører har i løpet av regnskapsåret bistått ved den løpende regnskapsføringen eller utført andre tjenester for selskapet enn å utarbeide årsregnskapet: Ja

Grunnlag for avgivelse

År 2021: Årsregnskap er elektronisk innlevert.
År 2020: Tall er hentet fra elektronisk innlevert årsregnskap fra 2021.

Det er ikke krav til at årsregnskapet m.v. som sendes til Regnskapsregisteret er undertegnet. Kontrollen på at dette er utført ligger hos revisor/enhetens øverste organ. Sikkerheten ivaretas ved at innsender har rolle/rettighet for innsending av årsregnskapet via Altinn, og ved at det bekreftes at årsregnskapet er fastsatt av kompetent organ.

Brønnøysundregistrene, 23.07.2022

Brønnøysundregistrene
Postadresse: Postboks 900, 8910 Brønnøysund
Telefon: 75 00 75 00
E-post: firmapost@brreg.no Internett: www.brreg.no
Organisasjonsnummer: 974 760 673



Organisasjonsnr: 976 299 272
ATLAS HELSE OG MILJØTJENESTER AS

RESULTATREGNSKAP

Beløp i: NOK	Note	2021	2020
RESULTATREGNSKAP			
Inntekter			
Salgsinntekt		2 171 384	2 356 225
Annen driftsinntekt		346 474	3 116 173
Sum inntekter		2 517 858	5 472 398
Kostnader			
Varekostnad		129 311	117 912
Lønnskostnad	1	950 856	434 382
Avskrivning av driftsmidler og immaterielle eiendeler	2	181 940	226 183
Annen driftskostnad	1	428 277	521 925
Sum kostnader		1 690 384	1 300 402
Driftsresultat		827 473	4 171 996
Finansinntekter og finanskostnader			
Annen renteinntekt		3 147	1 314
Sum finansinntekter		3 147	1 314
Annen rentekostnad		94 570	136 878
Annen finanskostnad		53	
Sum finanskostnader		94 623	136 878
Netto finans		-91 475	-135 564
Ordinært resultat før skattekostnad			
Skattekostnad på ordinært resultat	3	161 919	888 327
Ordinært resultat etter skattekostnad		574 079	3 148 105
Årsresultat	4	574 079	3 148 105
Årsresultat etter minoritetsinteresser		574 079	3 148 105
Totalresultat		574 079	3 148 105
Overføringer og disponeringer			
Ordinært utbytte		1 000 000	300 000
Avsatt til annen egenkapital		574 079	2 848 105
Sum overføringer og disponeringer		1 574 079	3 148 105





Organisasjonsnr: 976 299 272
ATLAS HELSE OG MILJØTJENESTER AS

BALANSE

Beløp i: NOK	Note	2021	2020
BALANSE - EIENDELER			
Anleggsmidler			
Immaterielle eiendeler			
Konsesjoner, patenter o.l.	2	8 000	12 000
Utsatt skattefordel	3		
Sum immaterielle eiendeler		8 000	12 000
Varige driftsmidler			
Tomter, bygninger o.a. fast eiendom	2	4 865 150	4 972 900
Maskiner og anlegg	2		
Skip og flytende installasjoner	2		
Driftsløsøre, inventar o. a. utstyr	2	214 688	284 878
Sum varige driftsmidler	2, 5	5 079 838	5 257 778
Finansielle anleggsmidler			
Investeringer i aksjer og andeler		378 855	
Sum finansielle anleggsmidler		378 855	
Sum anleggsmidler		5 466 693	5 269 778
Omløpsmidler			
Varer			
Fordringer			
Kundefordringer		80 175	24 131
Andre kortsiktige fordringer		22 155	22 135
Sum fordringer		102 330	46 266
Bankinnskudd, kontanter og lignende			
Bankinnskudd, kontanter o. l.	6	5 472 100	6 083 364
Sum bankinnskudd, kontanter og lignende		5 472 100	6 083 364
Sum omløpsmidler		5 574 430	6 129 630
SUM EIENDELER		11 041 123	11 399 408
BALANSE - EGENKAPITAL OG GJELD			



Egenkapital			
Innskutt egenkapital			
Aksjekapital	7	100 000	100 000
Beholdning av egne aksjer	7		
Sum innskutt egenkapital		100 000	100 000
Opptjent egenkapital			
Annen egenkapital	8	5 887 200	5 313 121
Udisponert resultat		-1 000 000	
Sum opptjent egenkapital		4 887 200	5 313 121
Sum egenkapital	4	4 987 200	5 413 121
Gjeld			
Langsiktig gjeld			
Utsatt skatt	3	502 370	677 254
Sum avsetninger for forpliktelseser		502 370	677 254
Annen langsiktig gjeld			
Gjeld til kredittinstitusjoner		3 997 036	4 332 460
Sum annen langsiktig gjeld		3 997 036	4 332 460
Sum langsiktig gjeld		4 499 406	5 009 714
Kortsiktig gjeld			
Leverandørgjeld		14 830	35 082
Betalbar skatt	3	336 803	488 626
Skyldig offentlige avgifter		89 752	96 272
Utbytte		1 000 000	300 000
Annen kortsiktig gjeld		113 132	56 594
Sum kortsiktig gjeld		1 554 517	976 574
Sum gjeld		6 053 923	5 986 288
SUM EGENKAPITAL OG GJELD		11 041 123	11 399 408
POSTER UTENOM BALANSEN			
Garantistillelser	5		
Pantstillelser	5	2 655 340	4 332 460



Organisasjonsnr: 976 299 272
ATLAS HELSE OG MILJØTJENESTER AS

NOTEOPPLYSNINGER - SELSKAP - alle poster oppgitt i hele tall

Note

Antall aksjer og aksjeeiere

Note

1

Antall årsverk i regnskapsåret


Virksomheten har hatt følgende antall årsverk:

1.00

Omløpsmidler Startdato Sluttdato Endring

Skattemessig fremf.undersk. Startdato Sluttdato Endring

Kortsiktig gjeld Startdato Sluttdato Endring



Årsregnskap 2021

Atlas Helse Og Miljøtjenester AS

Resultatregnskap
Balanse
Noter til regnskapet




Org.nr.: 976 299 272



RESULTATREGNSKAP

ATLAS HELSE OG MILJØTJENESTER AS

DRIFTSINNEKTER OG DRIFTSKOSTNADER	Note	2021	2020
Salgsinntekt		2 171 384	2 356 225
Annen driftsinntekt		346 474	3 116 173
Sum driftsinntekter		2 517 858	5 472 398
Varekostnad		129 311	117 912
Lønnskostnad	1	950 856	434 382
Avskrivning av driftsmidler og immaterielle eiendeler	2	181 940	226 183
Annen driftskostnad	1	428 277	521 925
Sum driftskostnader		1 690 384	1 300 402
Driftsresultat		827 473	4 171 996
FINANSINNEKTER OG FINANSKOSTNADER			
Annen renteinntekt		3 147	1 314
Annen rentekostnad		94 570	136 878
Annen finanskostnad		53	0
Resultat av finansposter		-91 475	-135 564
Ordinært resultat før skattekostnad		735 998	4 036 432
Skattekostnad på ordinært resultat	3	161 919	888 327
Ordinært resultat		574 079	3 148 105
Årsresultat	4	574 079	3 148 105
OVERFØRINGER			
Avsatt til utbytte		0	300 000
Ekstraordinært utbytte		1 000 000	0
Avsatt til annen egenkapital		574 079	2 848 105
Sum overføringer		1 574 079	3 148 105



BALANSE

ATLAS HELSE OG MILJØTJENESTER AS

EIENDELER	Note	2021	2020
ANLEGGSMIDLER			
IMMATERIELLE EIENDELER			
Konsesjoner, patenter o.l.	2	8 000	12 000
Sum immaterielle eiendeler		8 000	12 000
VARIGE DRIFTSMIDLER			
Tomter, bygninger o.a. fast eiendom	2	4 865 150	4 972 900
Driftsløsøre, inventar o.a. utstyr	2	214 688	284 878
Sum varige driftsmidler	2, 5	5 079 838	5 257 778
FINANSIELLE ANLEGGSMIDLER			
Investeringer i aksjer og andeler		378 855	0
Sum finansielle anleggsmidler		378 855	0
Sum anleggsmidler		5 466 693	5 269 778
OMLØPSMIDLER			
FORDRINGER			
Kundefordringer		80 175	24 131
Andre kortsiktige fordringer		22 155	22 135
Sum fordringer		102 330	46 266
INVESTERINGER			
Bankinnskudd, kontanter o.l.	6	5 472 100	6 083 364
Sum omløpsmidler		5 574 430	6 129 630
Sum eiendeler		11 041 123	11 399 408




BALANSE

ATLAS HELSE OG MILJØTJENESTER AS

EGENKAPITAL OG GJELD	Note	2021	2020
EGENKAPITAL			
INNSKUTT EGENKAPITAL			
Aksjekapital	7	100 000	100 000
Sum innskutt egenkapital		100 000	100 000
OPPTJENT EGENKAPITAL			
Annen egenkapital	8	5 887 200	5 313 121
Udisponert resultat		-1 000 000	0
Sum opptjent egenkapital		4 887 200	5 313 121
Sum egenkapital	4	4 987 200	5 413 121
GJELD			
AVSETNING FOR FORPLIKTELSE			
Utsatt skatt	3	502 370	677 254
Sum avsetning for forpliktelser		502 370	677 254
ANNEN LANGSIKTIG GJELD			
Gjeld til kredittinstitusjoner		3 997 036	4 332 460
Sum annen langsiktig gjeld		3 997 036	4 332 460
KORTSIKTIG GJELD			
Leverandørgjeld		14 830	35 082
Betalbar skatt	3	336 803	488 626
Skyldig offentlige avgifter		89 752	96 272
Utbytte		1 000 000	300 000
Annen kortsiktig gjeld		113 132	56 594
Sum kortsiktig gjeld		1 554 517	976 574
Sum gjeld		6 053 923	5 986 288
Sum egenkapital og gjeld		11 041 123	11 399 408
Pantstillelser	5	2 655 340	4 332 460

Melbu, 09.06.2022
Styret i Atlas Helse Og Miljøtjenester AS

Rune Steinum
styreleder/daglig leder



ATLAS HELSE OG MILJØTJENESTER AS

Regnskapsprinsipper

Årsregnskapet er satt opp i samsvar med regnskapsloven og NRS 8 - God regnskapsskikk for små foretak.

DRIFTSINNTEKTER

Inntektsføring ved salg av varer skjer på leveringstidspunktet. Tjenester inntektsføres etter hvert som de leveres.

SKATT

Skattekostnaden i resultatregnskapet omfatter både periodens betalbare skatt og endring i utsatt skatt. Utsatt skatt er beregnet med 22 % på grunnlag av de midlertidige forskjeller som eksisterer mellom regnskapsmessige og skattemessige verdier, samt ligningsmessig underskudd til fremføring ved utgangen av regnskapsåret. Skatteøkende og skattereduserende midlertidige forskjeller som reverserer eller kan reverseres i samme periode er utlignet og nettoført.

KLASSIFISERING OG VURDERING AV ANLEGGSMIDLER

Anleggsmidler omfatter eiendeler bestemt til varig eie og bruk. Anleggsmidler er vurdert til anskaffelseskost. Varige driftsmidler balanseføres og avskrives over driftsmidlets økonomiske levetid. Avskrivningsperioden for fast eiendom anskaffet etter 2009 er dekomponert i en del som gjelder råbygget og en del som gjelder faste tekniske installasjoner. Varige driftsmidler nedskrives til gjenvinnbart beløp ved verdifall som forventes ikke å være forbigående. Gjenvinnbart beløp er det høyeste av netto salgsverdi og verdi i bruk. Verdi i bruk er nåverdi av fremtidige kontantstrømmer knyttet til eiendelen. Nedskrivningen reverseres når grunnlaget for nedskrivningen ikke lenger er til stede.

KLASSIFISERING OG VURDERING AV OMLØPSMIDLER

Omløpsmidler og kortsiktig gjeld omfatter normalt poster som forfaller til betaling innen ett år etter balansedagen, samt poster som knytter seg til varekretsløpet. Omløpsmidler vurderes til laveste verdi av anskaffelseskost og virkelig verdi.

FORDRINGER

Kundefordringer og andre fordringer oppføres til pålydende etter fradrag for avsetning til forventet tap. Avsetning til tap gjøres på grunnlag av en individuell vurdering av de enkelte fordringene.

Note 1 Lønnskostnader og ytelser, godtgjørelser til daglig leder, styret og revisor

LØNNSKOSTNADER

	2021	2020
Lønninger	855 545	408 666
Arbeidsgiveravgift	45 742	18 072
Pensjonskostnader	36 961	7 067
Andre ytelser	12 609	576
Sum	950 856	434 382


Selskapet har i 2021 sysselsatt 1 årsverk.

PENSJONSFORPLIKTELSE

Selskapet er pliktig til å ha tjenestepensjonsordning etter lov om obligatorisk tjenestepensjon. Selskapets pensjonsordninger tilfredsstiller kravene i denne lov.



ATLAS HELSE OG MILJØTJENESTER AS



Note 2 Anleggsmidler

	Bygninger og tomter	Driftsløsøre, inventar ol.	Sum
Anskaffelseskost pr. 01.01.21	5 199 802	517 643	5 717 445
= Anskaffelseskost 31.12.21	5 199 802	517 643	5 717 445
Akkumulerte avskrivninger 31.12.21	334 652	302 955	637 607
= Bokført verdi 31.12.21	4 865 150	214 688	5 079 838
Årets ordinære avskrivninger	107 750	70 190	177 940
Økonomisk levetid	10-50 år	3-10 år	

Note 3 Skatt


Årets skattekostnad	2021	2020
Resultatført skatt på ordinært resultat:		
Betalbar skatt	336 803	488 626
Endring i utsatt skatt	-174 884	399 701
Skattekostnad ordinært resultat	161 919	888 327
Skattepliktig inntekt:		
Ordinært resultat før skatt	735 998	4 036 432
Permanente forskjeller	0	1 415
Endring i midlertidige forskjeller	794 925	-1 816 822
Skattepliktig inntekt	1 530 923	2 221 025
Betalbar skatt i balansen:		
Betalbar skatt på årets resultat	336 803	488 626
Sum betalbar skatt i balansen	336 803	488 626

Skatteeffekten av midlertidige forskjeller som har gitt opphav til utsatt skatt og utsatte skattefordeler, spesifisert på typer av midlertidige forskjeller

	2021	2020	Endring
Varige driftsmidler	-297 784	-148 182	149 603
Gevinst – og tapskonto	2 581 285	3 226 607	645 322
Sum	2 283 501	3 078 425	794 925
Grunnlag for utsatt skatt	2 283 501	3 078 425	794 925
Utsatt skatt (22 %)	502 370	677 254	174 883

ATLAS HELSE OG MILJØTJENESTER AS

SIDE 6



ATLAS HELSE OG MILJØTJENESTER AS

Note 4 Egenkapital

	Aksjekapital	Overkurs	Annen Innskutt egenkapital	Annen egenkapital	Sum egenkapital
Pr. 31.12.2020	100 000	0	0	5 313 121	5 413 121
Årets resultat				574 079	574 079
Tilleggsutbytte 2020				-1 000 000	-1 000 000
Pr 31.12.2021	100 000	0	0	4 887 200	4 987 200

Note 5 Pantstillelser og garantier

	31.12.2021	31.12.2020
Pantsikret gjeld, pantstillelser og garantier		
Langsiktig gjeld til kredittinstitusjoner	2 655 340	-4 332 460
Sum	2 655 340	-4 332 460
Regnskapsført verdi av pantsikrede eiendeler		
Faste eiendommer	4 865 150	4 972 900
Sum	4 865 150	4 972 900

Note 6 Bankinnskudd

Innestående midler på skattetrekkkonto (bundne midler) er på kr. 76 909.

Note 7 Aksjonærer

AKSJEKAPITALEN I ATLAS HELSE OG MILJØTJENESTER AS PR. 31.12 BESTÅR AV:

	Antall	Pålydende	Bokført
Ordinære aksjer	200	500,0	100 000
Sum	200		100 000

EIERSTRUKTUR

De største aksjonærene i % pr. 31.12 var:


	Ordinære	Eierandel	Stemmeandel
Rune Steinum	200	100,0	100,0

AKSJER OG OPSJONER EIET AV MEDLEMMER I STYRET OG DAGLIG LEDER:

Navn	Verv	Ordinære
Rune Steinum	styreleder/daglig leder	200
Totalt antall aksjer		200



ATLAS HELSE OG MILJØTJENESTER AS



Note 8 Fortsatt drift

Resultatet for 2021 viser et overskudd på kr. 574 079 etter skatt, mot kr. 3 148 105 i 2020. Soliditeten og likviditeten er fortsatt god og det er ikke noe som indikerer at driften ikke kan fortsette. Styret vurderer at forutsetningene for fortsatt drift er til stede og legger det til grunn for sin virksomhet.