



ÅRSREGNSKAPET FOR REGNSKAPSÅRET 2021 - GENERELL INFORMASJON

Enheten

Organisasjonsnummer: 914 416 884
Organisasjonsform: Aksjeselskap
Foretaksnavn: BR. ØVREBØ INVEST AS
Forretningsadresse: Torggata 15
3717 SKIEN

Regnskapsår

Årsregnskapets periode: 01.01.2021 - 31.12.2021

Konsern

Morselskap i konsern: Nei

Regnskapsregler

Regler for små foretak benyttet: Ja
Benyttet ved utarbeidelsen av årsregnskapet til selskapet: Regnskapslovens alminnelige regler

Årsregnskapet fastsatt av kompetent organ

Bekreftet av representant for selskapet: Vegard Øvrebø
Dato for fastsettelse av årsregnskapet: 28.04.2022

Grunnlag for avgivelse

År 2021: Årsregnskapet er elektronisk innlevert
År 2020: Tall er hentet fra elektronisk innlevert årsregnskap fra 2021

Det er ikke krav til at årsregnskapet m.v. som sendes til Regnskapsregisteret er undertegnet. Kontrollen på at dette er utført ligger hos revisor/enhetens øverste organ. Sikkerheten ivaretas ved at innsender har rolle/rettighet for innsending av årsregnskapet via Altinn, og ved at det bekreftes at årsregnskapet er fastsatt av kompetent organ.

Brønnøysundregistrene, 03.05.2023



Resultatregnskap

Beløp i: NOK	Note	2021	2020
RESULTATREGNSKAP			
Kostnader			
Annen driftskostnad		1 213	206
Sum kostnader		1 213	206
Driftsresultat		-1 213	-206
Finansinntekter og finanskostnader			
Inntekt på investering i datterselskap og tilknyttet selskap	1	0	460 000
Annen renteinntekt		0	17
Sum finansinntekter		0	460 017
Nedskrivning av finansielle eiendeler		0	-1 040 109
Annen finanskostnad		0	1 040 110
Sum finanskostnader		0	1
Netto finans		0	460 016
Ordinært resultat før skattekostnad		-1 213	459 810
Skattekostnad på ordinært resultat		0	286
Ordinært resultat etter skattekostnad		-1 213	459 524
Årsresultat		-1 213	459 524
Overføringer og disponeringer			
Udekket tap		-1 213	459 524
Sum overføringer og disponeringer		-1 213	459 524



Balanse

Beløp i: NOK	Note	2021	2020
BALANSE - EIENDELER			
Anleggsmidler			
Immaterielle eiendeler			
Finansielle anleggsmidler			
Investeringer i tilknyttet selskap	1	1 419 272	1 419 272
Sum finansielle anleggsmidler		1 419 272	1 419 272
Sum anleggsmidler		1 419 272	1 419 272
Omløpsmidler			
Varer			
Fordringer			
Andre kortsiktige fordringer		0	285 200
Sum fordringer		0	285 200
Bankinnskudd, kontanter og lignende			
Bankinnskudd, kontanter og lignende		243 621	259 920
Sum bankinnskudd, kontanter og lignende		243 621	259 920
Sum omløpsmidler		243 621	545 120
SUM EIENDELER		1 662 893	1 964 392
BALANSE - EGENKAPITAL OG GJELD			
Egenkapital			
Innskutt egenkapital			
Aksjekapital	2, 3	400 000	400 000
Sum innskutt egenkapital		400 000	400 000
Opptjent egenkapital			
Udekket tap	3	337 107	335 894
Sum opptjent egenkapital		-337 107	-335 894



Balanse

Beløp i: NOK	Note	2021	2020
Sum egenkapital		62 893	64 106
Gjeld			
Langsiktig gjeld			
Annen langsiktig gjeld			
Øvrig langsiktig gjeld		1 600 000	1 900 000
Sum annen langsiktig gjeld		1 600 000	1 900 000
Sum langsiktig gjeld		1 600 000	1 900 000
Kortsiktig gjeld			
Betalbar skatt		0	286
Sum kortsiktig gjeld		0	286
Sum gjeld		1 600 000	1 900 286
SUM EGENKAPITAL OG GJELD		1 662 893	1 964 392



Brønnøysundregistrene

ÅRSREGNSKAP FOR REGNSKAPSÅRET 2021 - GENERELL INFORMASJON

Journalnummer: 2022 277888

Enheten

Organisasjonsnummer: 914 416 884
Organisasjonsform: Aksjeselskap
Foretaksnavn: BR. ØVREBØ INVEST AS
Forretningsadresse: Torggata 15
3717 SKIEN

Regnskapsår

Årsregnskapets periode: 01.01.2021 - 31.12.2021

Konsern

Morselskap i konsern: Nei

Regnskapsregler

Regler for små foretak benyttet: Ja
Benyttet ved utarbeidelsen av
årsregnskapet til selskapet: Regnskapslovens alminnelige regler

Årsregnskapet fastsatt av kompetent organ

Bekreftet av representant for selskapet: Vegard Øvrebø
Dato for fastsettelse av årsregnskapet: 28.04.2022

Revisjon

Selskapet har besluttet at årsregnskapet
ikke skal revideres: Ja

Grunnlag for avgivelse

År 2021: Årsregnskap er elektronisk innlevert.
År 2020: Tall er hentet fra elektronisk innlevert årsregnskap fra 2021.

Det er ikke krav til at årsregnskapet m.v. som sendes til Regnskapsregisteret er undertegnet. Kontrollen på at dette er utført ligger hos revisor/enhetens øverste organ. Sikkerheten ivaretas ved at innsender har rolle/rettighet for innsending av årsregnskapet via Altinn, og ved at det bekreftes at årsregnskapet er fastsatt av kompetent organ.

Brønnøysundregistrene, 11.05.2022



Organisasjonsnr: 914 416 884
BR. ØVREBØ INVEST AS

RESULTATREGNSKAP

Beløp i: NOK	Note	2021	2020
RESULTATREGNSKAP			
Kostnader			
Annen driftskostnad		1 213	206
Sum kostnader		1 213	206
Driftsresultat		-1 213	-206
Finansinntekter og finanskostnader			
Inntekt på investering i datterselskap og tilknyttet selskap	1	0	460 000
Annen renteinntekt		0	17
Sum finansinntekter		0	460 017
Nedskrivning av finansielle eiendeler		0	-1 040 109
Annen finanskostnad		0	1 040 110
Sum finanskostnader		0	1
Netto finans		0	460 016
Ordinært resultat før skattekostnad		-1 213	459 810
Skattekostnad på ordinært resultat		0	286
Ordinært resultat etter skattekostnad		-1 213	459 524
Årsresultat		-1 213	459 524
Overføringer og disponeringer			
Udekket tap		-1 213	459 524
Sum overføringer og disponeringer		-1 213	459 524



Organisasjonsnr: 914 416 884
BR. ØVREBØ INVEST AS

BALANSE

Beløp i: NOK Note 2021 2020

BALANSE - EIENDELER

Anleggsmidler Immaterielle eiendeler

Finansielle anleggsmidler

Investeringer i tilknyttet selskap	1	1 419 272	1 419 272
Sum finansielle anleggsmidler		1 419 272	1 419 272
Sum anleggsmidler		1 419 272	1 419 272

Omløpsmidler

Varer

Fordringer

Andre kortsiktige fordringer		0	285 200
Sum fordringer		0	285 200

Bankinnskudd, kontanter og lignende

Bankinnskudd, kontanter og lignende		243 621	259 920
Sum bankinnskudd, kontanter og lignende		243 621	259 920
Sum omløpsmidler		243 621	545 120

SUM EIENDELER 1 662 893 1 964 392

BALANSE - EGENKAPITAL OG GJELD

Egenkapital

Innskutt egenkapital

Aksjekapital	2, 3	400 000	400 000
Sum innskutt egenkapital		400 000	400 000

Opptjent egenkapital

Udekket tap	3	337 107	335 894
Sum opptjent egenkapital		-337 107	-335 894

Sum egenkapital 62 893 64 106

Gjeld

Langsiktig gjeld
Annen langsiktig gjeld



Øvrig langsiktig gjeld	1 600 000	1 900 000
Sum annen langsiktig gjeld	1 600 000	1 900 000
Sum langsiktig gjeld	1 600 000	1 900 000
Kortsiktig gjeld		
Betalbar skatt	0	286
Sum kortsiktig gjeld	0	286
Sum gjeld	1 600 000	1 900 286
SUM EGENKAPITAL OG GJELD	1 662 893	1 964 392



Organisasjonsnr: 914 416 884
BR. ØVREBØ INVEST AS

NOTEOPPLYSNINGER - SELSKAP - alle poster oppgitt i hele tall

Note

Regnskapsprinsipper

Årsregnskapet er satt opp i samsvar med regnskapsloven og god regnskapsskikk for små foretak. Salgsinntekter Inntektsføring ved salg av varer skjer på leveringstidspunktet. Tjenester inntektsføres etter hvert som de leveres. Klassifisering og vurdering av balanseposter Anleggsmidler er eiendeler bestemt til varig eie eller bruk. Eiendeler som er knyttet til varekretsløpet er klassifisert som omløpsmidler. Fordringer klassifiseres som omløpsmidler hvis de forfaller til betaling innen ett år etter transaksjonsdagen. Tilsvarende klassifiseres gjeld som kortsiktig hvis gjelden forfaller til betaling innen ett år. Langsiktig gjeld er gjeld som forfaller senere enn ett år etter transaksjonsdagen. Første års avdrag på langsiktige fordringer og langsiktig gjeld klassifiseres likevel ikke som omløpsmiddel og kortsiktig gjeld. Omløpsmidler vurderes til laveste av anskaffelseskost og virkelig verdi. Kortsiktig gjeld balanseføres til nominelt beløp på etableringstidspunktet. Anleggsmidler vurderes til anskaffelseskost. Varige anleggsmidler avskrives etter en fornuftig avskrivningsplan. Anleggsmidlene nedskrives til virkelig verdi ved verdifall som ikke forventes å være forbigående. Langsiktig gjeld med unntak av andre avsetninger balanseføres til nominelt beløp på etableringstidspunktet. Fordringer Kundefordringer og andre fordringer er oppført i balansen til pålydende etter fradrag for avsetning til forventet tap. Avsetning til tap gjøres på grunnlag av individuelle vurderinger av de enkelte fordringene. I tillegg gjøres det for øvrige kundefordringer en uspesifisert avsetning for å dekke antatt tap. Varebeholdninger Lager av innkjøpte varer er verdsatt til laveste av anskaffelseskost etter FIFO-prinsippet og virkelig verdi. Egentilvirkede ferdigvarer og varer under tilvirkning er vurdert til variabel tilvirkningskost. For råvarer er gjenanskaffelseskost vurdert som tilnærming til virkelig verdi. Det foretas nedskrivning for påregnelig ukurans. Varige driftsmidler Varige driftsmidler balanseføres og avskrives over driftsmidlenes levetid dersom de har antatt levetid over 3 år og har en kostpris som overstiger kr 15 000. Direkte vedlikehold av driftsmidler kostnadsføres løpende under driftskostnader, mens påkostninger eller forbedringer tillegges driftsmidlets kostpris og avskrives i takt med driftsmidlet. Skatt Skattekostnaden i resultatregnskapet omfatter både periodens betalbare skatt og endring i utsatt skatt. Utsatt skatt er beregnet med 22% på grunnlag av de midlertidige forskjeller som eksisterer mellom regnskapsmessige og skattemessige verdier, samt formuesmessig underskudd til fremføring ved utgangen av regnskapsåret. Skatteøkende og skattereduserende midlertidige forskjeller som reverserer eller kan reversere i samme periode er fastsatt og skattevirkningen er beregnet på nettogrunnlaget.

Note

Antall årsverk i regnskapsåret
0.00

Sum Beløp



Årsregnskap for
BR. ØVREBØ INVEST AS

914 416 884

Regnskapsår
01.01.2021 - 31.12.2021



BR. ØVREBØ INVEST AS
914 416 884

Resultatregnskap

	Note	2021	2020
Driftskostnader			
Annen driftskostnad		-1 213	-206
Sum driftskostnader		-1 213	-206
Driftsresultat		-1 213	-206
Finansinntekter			
Inntekt på investering i datterselskap og tilknyttet selskap	1	0	460 000
Annen renteinntekt		0	17
Sum finansinntekter		0	460 017
Finanskostnader			
Nedskrivning av finansielle eiendeler		0	1 040 109
Annen finanskostnad		0	-1 040 110
Sum finanskostnader		0	-1
Netto finans		0	460 016
Ordinært resultat før skattekostnad		-1 213	459 810
Skattekostnad på ordinært resultat		0	-286
Ordinært resultat		-1 213	459 524
Årsresultat		-1 213	459 524
Overføringer			
Udekket tap		-1 213	459 524
Sum overføringer		-1 213	459 524



BR. ØVREBØ INVEST AS
914 416 884

Balanse pr. 31.12

	Note	2021	2020
EIENDELER			
Anleggsmidler			
Finansielle anleggsmidler			
Investeringer i tilknyttet selskap	1	1 419 272	1 419 272
Sum finansielle anleggsmidler		1 419 272	1 419 272
Sum anleggsmidler		1 419 272	1 419 272
Omløpsmidler			
Fordringer			
Andre kortsiktige fordringer		0	285 200
Sum fordringer		0	285 200
Bankinnskudd, kontanter og lignende			
Bankinnskudd, kontanter og lignende		243 621	259 920
Sum bankinnskudd, kontanter og lignende		243 621	259 920
Sum omløpsmidler		243 621	545 120
SUM EIENDELER		1 662 893	1 964 392




BR. ØVREBØ INVEST AS
914 416 884


Balanse pr. 31.12


	Note	2021	2020
EGENKAPITAL OG GJELD			
Egenkapital			
Innskutt egenkapital			
Aksjekapital	2, 3	400 000	400 000
Sum innskutt egenkapital		400 000	400 000
Opptjent egenkapital			
Udekket tap	3	-337 107	-335 894
Sum opptjent egenkapital		-337 107	-335 894
Sum egenkapital		62 893	64 106
Gjeld			
Annen langsiktig gjeld			
Øvrig langsiktig gjeld		1 600 000	1 900 000
Sum annen langsiktig gjeld		1 600 000	1 900 000
Kortsiktig gjeld			
Betalbar skatt		0	286
Sum kortsiktig gjeld		0	286
Sum gjeld		1 600 000	1 900 286
SUM EGENKAPITAL OG GJELD		1 662 893	1 964 392

Skien, 28.04.2022


Vegard Bjørntvedt Øvrebø
Styrets leder


Tor Asbjørn Bjørntvedt
Øvrebø
Nestleder


Aage Ølav Øvrebø
Styremedlem


Tor Asbjørn Bjørntvedt
Øvrebø
Daglig leder



BR. ØVREBØ INVEST AS
914 416 884

Noter

Regnskapsprinsipper

Årsregnskapet er satt opp i samsvar med regnskapsloven og god regnskapsskikk for små foretak.

Salgsinntekter

Inntektsføring ved salg av varer skjer på leveringstidspunktet. Tjenester inntektsføres etter hvert som de leveres.

Klassifisering og vurdering av balanseposter

Anleggsmidler er eiendeler bestemt til varig eie eller bruk. Eiendeler som er knyttet til varekretsløpet er klassifisert som omløpsmidler. Fordringer klassifiseres som omløpsmidler hvis de forfaller til betaling innen ett år etter transaksjonsdagen. Tilsvarende klassifiseres gjeld som kortsiktig hvis gjelden forfaller til betaling innen ett år. Langsiktig gjeld er gjeld som forfaller senere enn ett år etter transaksjonsdagen. Første års avdrag på langsiktige fordringer og langsiktig gjeld klassifiseres likevel ikke som omløpsmiddel og kortsiktig gjeld.

Omløpsmidler vurderes til laveste av anskaffelseskost og virkelig verdi. Kortsiktig gjeld balanseføres til nominelt beløp på etableringstidspunktet.

Anleggsmidler vurderes til anskaffelseskost. Varige anleggsmidler avskrives etter en fornuftig avskrivningsplan. Anleggsmidlene nedskrives til virkelig verdi ved verdifall som ikke forventes å være forbigående. Langsiktig gjeld med unntak av andre avsetninger balanseføres til nominelt beløp på etableringstidspunktet.

Fordringer

Kundefordringer og andre fordringer er oppført i balansen til pålydende etter fradrag for avsetning til forventet tap. Avsetning til tap gjøres på grunnlag av individuelle vurderinger av de enkelte fordringene. I tillegg gjøres det for øvrige kundefordringer en uspesifisert avsetning for å dekke antatt tap.

Varebeholdninger

Lager av innkjøpte varer er verdsatt til laveste av anskaffelseskost etter FIFO- prinsippet og virkelig verdi. Egentilvirkede ferdigvarer og varer under tilvirkning er vurdert til variabel tilvirkningskost. For råvarer er gjenanskaffelseskost vurdert som tilnærming til virkelig verdi. Det foretas nedskrivning for påregnelig ukurans.

Varige driftsmidler

Varige driftsmidler balanseføres og avskrives over driftsmidlenes levetid dersom de har antatt levetid over 3 år og har en kostpris som overstiger kr 15 000. Direkte vedlikehold av driftsmidler kostnadsføres løpende under driftskostnader, mens påkostninger eller forbedringer tillegges driftsmidlets kostpris og avskrives i takt med driftsmidlet.

Skatt

Skattekostnaden i resultatregnskapet omfatter både periodens betalbare skatt og endring i utsatt skatt. Utsatt skatt er beregnet med 22% på grunnlag av de midlertidige forskjeller som eksisterer mellom regnskapsmessige og skattemessige verdier, samt formuesmessig underskudd til fremføring ved utgangen av regnskapsåret. Skatteøkende og skattereduserende midlertidige forskjeller som reverserer eller kan reversere i samme periode er fastsatt og skattevirkningen er beregnet på nettogrunnlaget.

Antall årsverk

Selskapet har ikke hatt ansatte i løpet av regnskapsåret.



BR. ØVREBØ INVEST AS
914 416 884

Lån og sikkerhetsstillelse til medlemmer av styrende organer

Det er ikke gitt lån eller sikkerhetsstillelse til medlemmer i selskapet.

Note 1 - Konsern, datterselskap og tilknyttet selskap

Navn og forretningsadresse	Eierandel %	Stemmeandel %	Egenkapital siste årsregnskap	Resultat siste årsregnskap
BET Eiendom AS	34	34	188 000	-4 000
Ventilasjonsfilter AS	20	20	667 000	1 554 000

Mer om tilknyttet selskap/datterselskap

Regnskapstallene gjelder 2020. De tilknyttende selskapene sine årsregnskap er ikke avlagt da selskapet avlegger sitt årsregnskap

Konsernregnskapet inngår ikke i konsolideringen til morselskap.

Note 2 - Aksjer

Aksjeklasse	Antall aksjer	Aksjenes pålydende	Bokført verdi
Ord. aksjer	1 000	400	400 000

Aksjonærer	Antall aksjer	Eierandel %	Aksjeklasse
Nettpartner Norge AS	495	49,5	Ord. aksjer
Kleivgrend AS	495	49,5	Ord. aksjer
Aage Olav Øvrebø	10	1	Ord. aksjer
Totalt antall aksjer	1 000	100	

Note 3 - Egenkapital

	Aksjekapital	Udekket tap	Sum
Egenkapital 31.12 forrige år	400 000	-335 894	64 106
Årsresultat	0	-1 213	-1 213
Egenkapital 31.12.2021	400 000	-337 107	62 893