



ÅRSREGNSKAPET FOR REGNSKAPSÅRET 2025 - GENERELL INFORMASJON

Enheten

Organisasjonsnummer: 814 736 962
Organisasjonsform: Aksjeselskap
Foretaksnavn: ENGHOUSE NETWORKS (NORWAY) AS
Forretningsadresse: Fornebuveien 46
1366 LYSAKER

Regnskapsår

Årsregnskapets periode: 01.11.2024 - 31.10.2025

Konsern

Morselskap i konsern: Nei

Regnskapsregler

Regler for små foretak benyttet: Ja
Benyttet ved utarbeidelsen av årsregnskapet til selskapet: Regnskapslovens alminnelige regler

Årsregnskapet fastsatt av kompetent organ

Bekreftet av representant for selskapet: Robert Medved
Dato for fastsettelse av årsregnskapet: 31.03.2026

Grunnlag for avgivelse

År 2025: Årsregnskapet er elektronisk innlevert
År 2024: Tall er hentet fra elektronisk innlevert årsregnskap fra 2025

Det er ikke krav til at årsregnskapet m.v. som sendes til Regnskapsregisteret er undertegnet. Kontrollen på at dette er utført ligger hos revisor/enhetens øverste organ. Sikkerheten ivaretas ved at innsender har rolle/rettighet for innsending av årsregnskapet via Altinn, og ved at det bekreftes at årsregnskapet er fastsatt av kompetent organ.

Brønnøysundregistrene, 29.04.2026



Resultatregnskap

Beløp i: NOK	Note	2025	2024
RESULTATREGNSKAP			
Inntekter			
Revenue		15 737 770	17 673 965
Sum inntekter		15 737 770	17 673 965
Kostnader			
Raw materials and consumables used		57 000	23 219
Employee benefits expense	2	3 676 157	3 547 255
Depreciation and amortisation expenses	3	21 726	14 907
Other expenses		3 976 522	4 027 929
Sum kostnader		7 731 405	7 613 309
Driftsresultat		8 006 366	10 060 656
Finansinntekter og finanskostnader			
Annen renteinntekt			28 074
Other financial income		-333 005	774 823
Sum finansinntekter		-333 005	802 897
Other financial expenses		11 353	27 009
Sum finanskostnader		11 353	27 009
Netto finans		-344 359	775 888
Resultat før skattekostnad		7 662 007	10 836 544
Income tax expense	4	1 683 408	2 357 405
Årsresultat	5	5 978 599	8 479 139
Årsresultat etter minoritetsinteresser		5 978 599	8 479 139
Totalresultat		5 978 599	8 479 139
Overføringer og disponeringer			
Avgitt konsernbidrag		5 968 448	8 358 070
Other equity		10 151	121 069



Resultatregnskap

Beløp i: NOK	Note	2025	2024
Sum overføringer og disponeringer		5 978 599	8 479 139



Balanse

Beløp i: NOK	Note	2025	2024
BALANSE - EIENDELER			
Anleggsmidler			
Immaterielle eiendeler			
Utsatt skattefordel	4		
Varige driftsmidler			
Buildings and land	3		
Machinery and equipment	3		
Ships	3		
Equipment and other movables	3	54 951	37 172
Sum varige driftsmidler		54 951	37 172
Finansielle anleggsmidler			
Lån til foretak i samme konsern	6	6 352 268	12 779 743
Sum finansielle anleggsmidler		6 352 268	12 779 743
Sum anleggsmidler		6 407 219	12 816 915
Omløpsmidler			
Varer			
Fordringer			
Accounts receivables	6	1 632 855	4 647 055
Other short-term receivables	6	229 931	394 441
Konsernfordringer			9 070
Sum fordringer		1 862 786	5 050 566
Bankinnskudd, kontanter og lignende			
Cash and cash equivalents	7	2 709 017	9 049 787
Sum bankinnskudd, kontanter og lignende		2 709 017	9 049 787
Sum omløpsmidler		4 571 803	14 100 353
SUM EIENDELER		10 979 022	26 917 268



Balanse

Beløp i: NOK	Note	2025	2024
BALANSE - EGENKAPITAL OG GJELD			
Egenkapital			
Innskutt egenkapital			
Share capital	5, 8	30 000	30 000
Beholdning av egne aksjer	8		
Annen innskutt egenkapital	5	228 537	228 537
Sum innskutt egenkapital		258 537	258 537
Opptjent egenkapital			
Other equity	5	259 183	249 032
Sum opptjent egenkapital		259 183	249 032
Sum egenkapital	5	517 720	507 569
Gjeld			
Langsiktig gjeld			
Utsatt skatt	4		
Annen langsiktig gjeld			
Langsiktig konserngjeld	6	270 232	11 116 295
Sum annen langsiktig gjeld		270 232	11 116 295
Sum langsiktig gjeld		270 232	11 116 295
Kortsiktig gjeld			
Leverandørgjeld	6	421 902	332 731
Tax payable	4		1
Public duties payable		286 810	278 248
Kortsiktig konserngjeld	6	7 651 856	11 702 006
Other current liabilities	6	1 830 502	2 980 418
Sum kortsiktig gjeld		10 191 070	15 293 404
Sum gjeld		10 461 302	26 409 699
SUM EGENKAPITAL OG GJELD		10 979 022	26 917 268



Brønnøysundregistrene

ÅRSREGNSKAP FOR REGNSKAPSÅRET 2025 - GENERELL INFORMASJON

Journalnummer: 2026 363929

Virksomheten

Organisasjonsnummer: 814 736 962
Organisasjonsform: Aksjeselskap
Foretaksnavn: ENGHOUSE NETWORKS (NORWAY) AS
Forretningsadresse: Fornebuveien 46
1366 LYSAKER

Regnskapsår

Årsregnskapets periode: 01.11.2024 - 31.10.2025

Konsern

Morselskap i konsern: Nei

Regnskapsregler

Regler for små foretak benyttet: Ja
Benyttet ved utarbeidelsen av
årsregnskapet: Regnskapslovens alminnelige regler

Årsregnskapet fastsatt av kompetent organ

Bekreftet av: Robert Medved
Dato for fastsettelse av årsregnskapet: 31.03.2026

Revisjon

Årsregnskapet er utarbeidet av ekstern
autorisert regnskapsfører: Ja

Grunnlag for avgivelse

År 2025: Årsregnskap er elektronisk innlevert.
År 2024: Tall er hentet fra elektronisk innlevert årsregnskap fra 2025.

Virksomheten sitt øverste organ er ansvarlig for at årsregnskapet er signert. Det er mulig å levere årsregnskap uten signatur fordi sikkerheten for rett rapportering er ivaretatt ved at innsenderen har rolle/rettighet for innsending i Altinn. Navnet på representanten, som bekrefter at årsregnskapet er godkjent, er i tillegg oppgitt.

Brønnøysundregistrene, 28.04.2026



Organisasjonsnr: 814 736 962
ENGHOUSE NETWORKS (NORWAY) AS

RESULTATREGNSKAP

Beløp i: NOK	Note	2025	2024
RESULTATREGNSKAP			
Inntekter			
Revenue		15 737 770	17 673 965
Sum inntekter		15 737 770	17 673 965
Kostnader			
Raw materials and consumables used		57 000	23 219
Employee benefits expense	2	3 676 157	3 547 255
Depreciation and amortisation expenses	3	21 726	14 907
Other expenses		3 976 522	4 027 929
Sum kostnader		7 731 405	7 613 309
Driftsresultat		8 006 366	10 060 656
Finansinntekter og finanskostnader			
Annen renteinntekt			28 074
Other financial income		-333 005	774 823
Sum finansinntekter		-333 005	802 897
Other financial expenses		11 353	27 009
Sum finanskostnader		11 353	27 009
Netto finans		-344 359	775 888
Resultat før skattekostnad		7 662 007	10 836 544
Income tax expense	4	1 683 408	2 357 405
Årsresultat	5	5 978 599	8 479 139
Årsresultat etter minoritetsinteresser		5 978 599	8 479 139
Totalresultat		5 978 599	8 479 139
Overføringer og disponeringer			
Avgitt konsernbidrag		5 968 448	8 358 070
Other equity		10 151	121 069
Sum overføringer og disponeringer		5 978 599	8 479 139



Organisasjonsnr: 814 736 962
ENGHOUSE NETWORKS (NORWAY) AS

BALANSE

Beløp i: NOK	Note	2025	2024
BALANSE - EIENDELER			
Anleggsmidler			
Immaterielle eiendeler			
Utsatt skattefordel	4		
Varige driftsmidler			
Buildings and land	3		
Machinery and equipment	3		
Ships	3		
Equipment and other movables	3	54 951	37 172
Sum varige driftsmidler		54 951	37 172
Finansielle anleggsmidler			
Lån til foretak i samme konsern	6	6 352 268	12 779 743
Sum finansielle anleggsmidler		6 352 268	12 779 743
Sum anleggsmidler		6 407 219	12 816 915
Omløpsmidler			
Varer			
Fordringer			
Accounts receivables	6	1 632 855	4 647 055
Other short-term receivables	6	229 931	394 441
Konsernfordringer			9 070
Sum fordringer		1 862 786	5 050 566
Bankinnskudd, kontanter og lignende			
Cash and cash equivalents	7	2 709 017	9 049 787
Sum bankinnskudd, kontanter og lignende		2 709 017	9 049 787
Sum omløpsmidler		4 571 803	14 100 353
SUM EIENDELER		10 979 022	26 917 268
BALANSE - EGENKAPITAL OG GJELD			
Egenkapital			
Innskutt egenkapital			
Share capital	5, 8	30 000	30 000
Beholdning av egne aksjer	8		



Annen innskutt egenkapital	5	228 537	228 537
Sum innskutt egenkapital		258 537	258 537
Opptjent egenkapital			
Other equity	5	259 183	249 032
Sum opptjent egenkapital		259 183	249 032
Sum egenkapital	5	517 720	507 569
Gjeld			
Langsiktig gjeld			
Utsatt skatt	4		
Annen langsiktig gjeld			
Langsiktig konserngjeld	6	270 232	11 116 295
Sum annen langsiktig gjeld		270 232	11 116 295
Sum langsiktig gjeld		270 232	11 116 295
Kortsiktig gjeld			
Leverandørgjeld	6	421 902	332 731
Tax payable	4		1
Public duties payable		286 810	278 248
Kortsiktig konserngjeld	6	7 651 856	11 702 006
Other current liabilities	6	1 830 502	2 980 418
Sum kortsiktig gjeld		10 191 070	15 293 404
Sum gjeld		10 461 302	26 409 699
SUM EGENKAPITAL OG GJELD		10 979 022	26 917 268



Organisasjonsnr: 814 736 962
ENGHOUSE NETWORKS (NORWAY) AS

NOTEOPPLYSNINGER - SELSKAP

- alle poster oppgitt i hele tall

Note

Antall årsverk i regnskapsåret
3.00



Skatteetaten

Vår dato 26.11.2020 Din/Deres dato 12.11.2020 Saksbehandler Lars Waalorp

800 80 000 Din/Deres referanse AR397415979 Telefon 32212244
Skatteetaten.no

Org.nr 974761076 Vår referanse 2020/6146827 Postadresse Postboks 9200 Grønland 0134 OSLO

ENGHOUSE NETWORKS (NORWAY) AS
Fornebuveien 46
1366 LYSAKER

Att. Lars Joar Schöffel v/Ernst & Young

Tillatelse til å utarbeide årsregnskap og årsberetning på engelsk for Enghouse Networks (Norway) AS, org.nr. 814 736 962

Vi viser til deres brev av 12. november 2020 der det søkes om dispensasjon fra kravet til å utarbeide årsregnskap og årsberetning på norsk for Enghouse Networks (Norway) AS.

Skattekontoret gir på bakgrunn av en konkret helhetsvurdering Enghouse Networks (Norway) AS dispensasjon fra kravet til å utarbeide årsregnskap og årsberetning på norsk, jf. regnskapsloven § 3-4 tredje ledd. Dispensasjonen gjelder så lenge opplysningene som danner grunnlaget for vedtaket ikke endres vesentlig.

Kopi av dette brevet må sendes til Regnskapsregisteret i Brønnøysund sammen med årsregnskapet. Den regnskapspliktige må selv dokumentere ved dette brev at tillatelse er gitt.

Bakgrunn

Enghouse Networks (Norway) AS er eid av et norsk selskap som inngår i et internasjonalt konsern hvor ultimate morselskap er registrert i Canada. Selskapets registrerte formål er "Utvikling og salg av programvare, konsulentvirksomhet, forvaltning av eierinteresser og annen virksomhet som står i forbindelse med dette". Styreleder og et styremedlem i selskapet er utenlandske.

Skattekontorets vurdering

Etter regnskapsloven § 3-4 tredje ledd skal "årsregnskapet og årsberetningen [...] være på norsk. Departementet kan ved [...] enkeltvedtak bestemme at årsregnskapet og/eller årsberetningen kan være på et annet språk."

I Ot. prp. nr. 42 (1997-1998) Om lov om årsregnskap mv., er det uttalt følgende om regnskapslovens formål, jf. pkt. 1.1:

"Regjeringen har som siktemål at regnskapsloven skal bidra til informative regnskaper for ulike grupper av regnskapsbrukere. Regnskapsbrukerne er dels investorer og kreditorer som tilfører kapital til foretakene, og dels andre grupper som har interesse av å vite hvordan foretaket drives, f.eks. de ansatte og lokalsamfunnet. Informasjonen til kapitalmarkedet skal gi grunnlag for riktig prising av finansielle objekter. Riktig prisdannelse på aksjer er en forutsetning for at ressursbruken i



samfunnsøkonomien skal bli best mulig. Gode regnskaper vil også gjøre det vanskeligere for markedsdeltakere å ta ut spekulasjonsgevinster med basis i skjevt fordelt informasjon.”

Det fremgår således at et av hovedformålene med regnskapsloven er å bidra til "informative regnskaper for ulike grupper av regnskapsbrukere". Regnskapsbrukere vil omfatte, jf. uttalelsen i proposisjonen, blant andre investorer, kreditorer, ansatte og lokalsamfunnet.

Det er etter skattekontorets vurdering derfor avgjørende ved vurdering av om dispensasjon fra kravet til å utarbeide årsregnskap og/eller årsberetning på norsk kan gis, at det ikke foreligger mulige brukere av regnskapsinformasjon som blir vesentlig berørt negativt ved en eventuell dispensasjon.

Det er særlig hensynet til brukerne av regnskapsinformasjon som skal vurderes ved en dispensasjonssøknad. I denne vurderingen har skattekontoret lagt særlig vekt på at selskapet inngår i et internasjonalt konsern. Videre er det vektlagt at alle sentrale aktører og samarbeidspartnere behersker og benytter engelsk.

Vennligst oppgi vår referanse ved henvendelse i saken.

Med hilsen

Lars Waalorp
seniorrådgiver
Brukerdialog, brukerkontakt
Skatteetaten

Dokumentet er elektronisk godkjent og har derfor ikke håndskrevne signaturer.



Annual Report 2025

Enghouse Networks (Norway) AS

Revenue statement
Balance sheet
Notes to the Accounts

Org.no.: 814 736 962



REVENUE STATEMENT

ENGHOUSE NETWORKS (NORWAY) AS

1.11 - 31.10

OPERATING INCOME AND OPERATING EXPENSES	Note	2025	2024
Revenue		15 737 770	17 673 965
Total income		15 737 770	17 673 965
Raw materials and consumables used		57 000	23 219
Employee benefits expense	2	3 676 157	3 547 255
Depreciation and amortisation expenses	3	21 726	14 907
Other expenses		3 976 522	4 027 929
Total expenses		7 731 405	7 613 309
Operating profit		8 006 366	10 060 656
FINANCIAL INCOME AND EXPENSES			
Other interest income		0	28 074
Other financial income		-333 005	774 823
Other financial expenses		11 353	27 009
Net financial items		-344 359	775 888
Net profit before tax		7 662 007	10 836 544
Income tax expense	4	1 683 408	2 357 405
Net profit or loss	5	5 978 599	8 479 139
ATTRIBUTABLE TO			
Intra-group contribution given		5 968 448	8 358 070
Other equity		10 151	121 069
Total		5 978 599	8 479 139

ENGHOUSE NETWORKS (NORWAY) AS

SIDE 2



BALANCE SHEET

ENGHOUSE NETWORKS (NORWAY) AS

ASSETS	Note	31.10.2025	31.10.2024
NON-CURRENT ASSETS			
PROPERTY, PLANT AND EQUIPMENT			
Equipment and other movables	3	54 951	37 172
Total property, plant and equipment		54 951	37 172
NON-CURRENT FINANCIAL ASSETS			
Loan to group companies	6	6 352 268	12 779 743
Total non-current financial assets		6 352 268	12 779 743
Total non-current assets		6 407 219	12 816 915
CURRENT ASSETS			
DEBTORS			
Accounts receivables	6	1 632 855	4 647 055
Other short-term receivables	6	229 931	394 441
Receivables from group companies		0	9 070
Total receivables		1 862 786	5 050 566
Cash and cash equivalents	7	2 709 017	9 049 787
Total current assets		4 571 803	14 100 353
Total assets		10 979 022	26 917 268



BALANCE SHEET

ENGHOUSE NETWORKS (NORWAY) AS

EQUITY AND LIABILITIES	Note	31.10.2025	31.10.2024
EQUITY			
PAID-IN CAPITAL			
Share capital	5, 8	30 000	30 000
Other paid-up equity	5	228 537	228 537
Total paid-up equity		258 537	258 537
RETAINED EARNINGS			
Other equity	5	259 183	249 032
Total retained earnings		259 183	249 032
Total equity	5	517 720	507 569
LIABILITIES			
PROVISIONS			
OTHER NON-CURRENT LIABILITIES			
Non-current liabilities to group companies	6	270 232	11 116 295
Total non-current liabilities		270 232	11 116 295
CURRENT LIABILITIES			
Trade payables	6	421 902	332 731
Tax payable	4	0	1
Public duties payable		286 810	278 248
Liabilities to group companies	6	7 651 856	11 702 006
Other current liabilities	6	1 830 502	2 980 418
Total current liabilities		10 191 070	15 293 404
Total liabilities		10 461 302	26 409 699
Total equity and liabilities		10 979 022	26 917 268

Oslo, 26.03.2026

The board of Enghouse Networks (Norway) AS

Robert Medved
chairman of the board

Dan Sandberg
member of the board



Accounting principles

The annual accounts have been prepared in conformity with the Accounting Act and NRS 8 - Good accounting practice for small companies. The accounting period covers the period November 1, 2024 - October 31, 2025. Enghouse Networks (Norway) AS develops and sells advanced software solutions, particularly focused on networks, communications and digital infrastructure. The business is located in Oslo.

FOREIGN CURRENCY

Monetary foreign currency items are valued at the exchange rate on the balance sheet date.

OPERATING REVENUES

Income from the sale of goods is recognised on the date of delivery. Services are posted to income as they are delivered. The share of sales revenue associated with future services are recorded in the balance sheet as deferred sales revenue and are recognized at the time of execution.

TAX

The tax charge in the profit and loss account consists of tax payable for the period and the change in deferred tax. Deferred tax is calculated at the tax rate at 22 % on the basis of tax-reducing and tax-increasing temporary differences that exist between accounting and tax values, and the tax loss carried forward at the end of the accounting year. Tax-increasing and tax-reducing temporary differences that reverse or may reverse in the same period are set off and entered net.

CLASSIFICATION AND VALUATION OF FIXED ASSETS

Fixed assets include assets included for long-term ownership and use. Fixed assets are valued at acquisition cost. Property, plant and equipment are entered in the balance sheet and depreciated over the asset's economic lifetime. Property, plant and equipment are written down to a recoverable amount in the case of fall in value which is expected not to be temporary. The recoverable amount is the higher of the net sale value and value in use. Value in use is the present value of future cash flows related to the asset. Write-downs are reversed when the basis for the write-down is no longer present.

RECEIVABLES

Receivables from customers and other receivables are entered at par value after deducting a provision for expected losses. The provision for losses is made on the basis of an individual assessment of the respective receivables.

BALANCE SHEET CLASSIFICATION

Net current assets comprise creditors due within one year, and entries related to goods circulation. Other entries are classified as fixed assets and / or long-term creditors. Current assets are valued at the lower of acquisition cost and fair value. Short-term creditors are recognized at nominal value. Fixed assets are valued by the cost of acquisition. In the case of non-incidental reduction in value the asset will be written down to the fair value amount. Long-term creditors are recognized at nominal value..

Note 2 Salary costs and number of man-years

Salary costs	2025	2024
Salaries	3 021 826	2 916 126
Payroll tax	467 321	560 937
Pension costs	170 301	67 309
Other payments	16 709	2 883
Total	3 676 157	3 547 255

In 2025 the company employed 3 manual labor years.



Note 3 Non-current assets

	Equipment, tools, etc.	Total
Purchase cost as of 01.11.24	681 469	681 469
+ Inflow purchased fixed assets	39 504	39 504
= Acquisition cost 31.10.25	720 973	720 973
Accumulated depreciation 31.10.25	666 023	666 023
= Book value 31.10.25	54 951	54 951
This year's ordinary depreciations	21 726	21 726
Economic life	3 years	

Note 4 Tax

This year's tax expense	2025	2024
Entered tax on ordinary profit/loss:		
Payable tax	1 683 408	2 357 405
Changes in deferred tax assets	0	0
Tax expense on ordinary profit/loss	1 683 408	2 357 405
Taxable income:		
Result before tax	7 662 007	10 836 544
Permanent differences	0	-28 074
Changes in temporary differences	-10 150	-92 996
Provided intra-group contribution	-7 651 856	-10 715 474
Taxable income	1	1
Payable tax in the balance:		
Payable tax on this year's result	1 683 408	1
Payable tax on provided Group contribution	-1 683 408	0
Total payable tax in the balance	0	1

The tax effect of temporary differences that has formed the basis for deferred tax and deferred tax advantages, specified on type of temporary differences

	2025	2024	Difference
Tangible assets	-19 427	-29 577	-10 150
Total	-19 427	-29 577	-10 150
Not included in the deferred tax calculation	19 427	29 577	10 150
Deferred tax assets (22 %)	0	0	0

Deferred tax not included in the balance sheet.



Note 5 Equity capital

	Share capital	Other paid-in equity capital	Other equity capital	Total equity capital
Pr. 31.10.2024	30 000	228 537	249 032	507 569
Result of the year			5 978 599	5 978 599
Group contributions made			-5 968 448	-5 968 448
Pr 31.10.2025	30 000	228 537	259 183	517 720

Note 6 Inter-company items between companies in the same group

	2025	2024
Receivables		
Loans to companies in the same group	6 352 268	12 779 743
Customer receivables within the group	0	9 070
Other short-term receivables within the group	0	0
Total	6 352 268	12 788 813
Payables		
Intercompany loans	270 232	11 116 295
Group Contribution	7 651 856	10 715 474
Trade creditors	241 536	97 907
Proposed dividend	0	0
Total	8 163 625	21 929 676

Note 7 Bank deposits

Funds standing on the tax deduction account (restricted funds) are NOK 184 962.

Note 8 Shareholders

The share capital in Enghouse Networks (Norway) AS as of 31.10 consists of:

	Total	Face value	Entered
Ordinary shares	300	100	30 000
Total	300		30 000

Ownership structure

Shareholders in % at year end:

	Ordinary	Owner interest	Share of votes
Locus Solutions AS	300	100	100











Enghouse Networks (Norway) AS - Financial Statements 2025

Final Audit Report

2026-03-31

Created:	2026-03-30
By:	Ian Cornes (ian.cornes@enghouse.com)
Status:	Signed
Transaction ID:	CBJCHBCAABAAsUs5szqG3Sd7yC0ITgbAfe4nFmaeDRS8

"Enghouse Networks (Norway) AS - Financial Statements 2025" History

-  Document created by Ian Cornes (ian.cornes@enghouse.com)
2026-03-30 - 10:56:26 AM GMT
-  Document emailed to Rob Medved (rob.medved@enghouse.com) for signature
2026-03-30 - 10:57:02 AM GMT
-  Email viewed by Rob Medved (rob.medved@enghouse.com)
2026-03-30 - 2:46:12 PM GMT
-  Document e-signed by Rob Medved (rob.medved@enghouse.com)
Signature Date: 2026-03-30 - 2:48:33 PM GMT - Time Source: server
-  Document emailed to Dan Sandberg (dan.sandberg@enghouse.com) for signature
2026-03-30 - 2:48:34 PM GMT
-  Email viewed by Dan Sandberg (dan.sandberg@enghouse.com)
2026-03-30 - 3:48:38 PM GMT
-  Document e-signed by Dan Sandberg (dan.sandberg@enghouse.com)
Signature Date: 2026-03-31 - 7:27:08 AM GMT - Time Source: server
-  Agreement completed.
2026-03-31 - 7:27:08 AM GMT





revisjon & rådgivning

To the Annual Shareholders' Meeting of Enghouse Networks (Norway) AS

Independent auditor's report

Opinion

We have audited the financial statements of Enghouse Networks (Norway) AS (the company), showing a profit of NOK 5 978 599 in the financial statements of the company.

The financial statements of the company comprise the balance sheet as of 31 October 2025, income statement, and notes to the financial statements, including a summary of significant accounting policies.

In our opinion:

- The financial statements comply with applicable statutory requirements,
- The financial statements give a true and fair view of the financial position of the company as of 31 October 2025, and of its financial performance for the year then ended in accordance with the Norwegian Accounting Act and accounting standards and practices generally accepted in Norway.

Basis for Opinion

We conducted our audit in accordance with International Standards on Auditing (ISAs). Our responsibilities under those standards are further described in the Auditor's Responsibilities for the Audit of the Financial Statements section of our report. We are independent of the Company and the Group as required by relevant laws and regulations in Norway and the International Ethics Standards Board for Accountants' International Code of Ethics for Professional Accountants (including International Independence Standards) (IESBA Code), and we have fulfilled our other ethical responsibilities in accordance with these requirements. We believe that the audit evidence we have obtained is sufficient and appropriate to provide a basis for our opinion.

Responsibilities of management for the Financial Statements

The Board of Directors (management) are responsible for the preparation of financial statements that give a true and fair view in accordance with the Norwegian Accounting Act and accounting standards and practices generally accepted in Norway, and for such internal control as management determines is necessary to enable the preparation of financial statements that are free from material misstatement, whether due to fraud or error.

In preparing the financial statements, management is responsible for assessing the Company's ability to continue as a going concern, disclosing, as applicable, matters related to going concern and using the going concern basis of accounting insofar as it is not likely that the enterprise will cease operations.

Side 1 av 2

HLO revisjon & rådgivning AS

Kirkegata 10 | NO-3211 Sandefjord | Telefon: +47 33 42 68 00

Bank: 6272.05.00561 | Foretaksregisteret: NO 989 027 654 MVA | hlo@hlo.no | www.hlo.no

Medlem av Den norske Revisorforening





revisjon & rådgivning

Auditor's Responsibilities for the Audit of the Financial Statements

Our objectives are to obtain reasonable assurance about whether the financial statements as a whole are free from material misstatement, whether due to fraud or error, and to issue an auditor's report that includes our opinion. Reasonable assurance is a high level of assurance but is not a guarantee that an audit conducted in accordance with ISAs will always detect a material misstatement when it exists.

Misstatements can arise from fraud or error and are considered material if, individually or in the aggregate, they could reasonably be expected to influence the economic decisions of users taken on the basis of these financial statements.

For further description of Auditor's Responsibilities for the Audit of the Financial Statements reference is made to: <https://revisorforeningen.no/revisjonsberetninger>

Sandefjord, March 31st, 2026

HLO revisjon & rådgivning AS

Erlend Hardang

State Authorised Public Accountant (Norway)

(This document is signed electronically)



Independent auditor`s rep...e Networks (Norway) AS

Name

Date

Hardang, Erlend

2026-03-31

Identification

 **bankID** Hardang, Erlend



This document contains electronic signatures using EU-compliant PAdES - PDF
Advanced Electronic Signatures (Regulation (EU) No 910/2014 (eIDAS))