



ÅRSREGNSKAPET FOR REGNSKAPSÅRET 2024 - GENERELL INFORMASJON

Enheten

Organisasjonsnummer: 989 209 582
Organisasjonsform: Aksjeselskap
Foretaksnavn: ATLANTIC CONTINENTAL AS
Forretningsadresse: Schweigaards gate 66
0656 OSLO

Regnskapsår

Årsregnskapets periode: 01.01.2024 - 31.12.2024

Konsern

Morselskap i konsern: Ja
Konsernregnskap lagt ved: Nei

Regnskapsregler

Regler for små foretak benyttet: Ja
Benyttet ved utarbeidelsen av årsregnskapet til selskapet: Regnskapslovens alminnelige regler

Årsregnskapet fastsatt av kompetent organ

Bekreftet av representant for selskapet: Jan Erling Evensen
Dato for fastsettelse av årsregnskapet: 26.06.2025

Grunnlag for avgivelse

År 2024: Årsregnskapet er elektronisk innlevert
År 2023: Tall er hentet fra elektronisk innlevert årsregnskap fra 2024

Det er ikke krav til at årsregnskapet m.v. som sendes til Regnskapsregisteret er undertegnet. Kontrollen på at dette er utført ligger hos revisor/enhetens øverste organ. Sikkerheten ivaretas ved at innsender har rolle/rettighet for innsending av årsregnskapet via Altinn, og ved at det bekreftes at årsregnskapet er fastsatt av kompetent organ.

Brønnøysundregistrene, 03.08.2025



Resultatregnskap

Beløp i: NOK	Note	2024	2023
RESULTATREGNSKAP			
Inntekter			
Annen driftsinntekt		4 060 056	3 954 686
Sum inntekter		4 060 056	3 954 686
Kostnader			
Lønnskostnad	1	5 882 720	3 905 816
Avskrivning av driftsmidler og immaterielle eiendeler		108 750	108 750
Annen driftskostnad	1	384 055	334 729
Sum kostnader		6 375 525	4 349 295
Driftsresultat		-2 315 469	-394 609
Finansinntekter og finanskostnader			
Inntekt på investering i annet foretak i samme konsern		1 700 000	280 000
Annen renteinntekt		663 337	473 838
Sum finansinntekter		2 363 337	753 838
Annen rentekostnad		87	275 272
Annen finanskostnad	1	25 000	
Sum finanskostnader		25 087	275 272
Netto finans		2 338 250	478 566
Resultat før skattekostnad		22 782	83 957
Skattekostnad på resultat	2	10 531	18 432
Årsresultat		12 251	65 525
Årsresultat etter minoritetsinteresser		12 251	65 525
Totalresultat		12 251	65 525
Overføringer og disponeringer			
Avsatt til annen egenkapital		12 251	65 525
Sum overføringer og disponeringer		12 251	65 525



Resultatregnskap

Beløp i: NOK	Note	2024	2023
---------------------	-------------	-------------	-------------



Balanse

Beløp i: NOK	Note	2024	2023
BALANSE - EIENDELER			
Anleggsmidler			
Immaterielle eiendeler			
Utsatt skattefordel	2		
Varige driftsmidler			
Driftsløsøre, inventar o.a. utstyr		435 000	543 750
Sum varige driftsmidler		435 000	543 750
Finansielle anleggsmidler			
Investering i datterselskap	3	9 546 673	9 546 673
Investering i annet foretak i samme konsern	3		
Lån til foretak i samme konsern		1 700 000	280 000
Andre langsiktige fordringer	1	483 160	502 888
Sum finansielle anleggsmidler		11 729 833	10 329 561
Sum anleggsmidler		12 164 833	10 873 311
Omløpsmidler			
Varer			
Fordringer			
Andre kortsiktige fordringer		1 126	25 000
Konsernfordringer		763 836	437 364
Sum fordringer		764 963	462 364
Investeringer			
Aksjer og andeler i foretak i samme konsern	3		
Bankinnskudd, kontanter og lignende			
Bankinnskudd, kontanter o.l.	4	22 118 682	17 397 918
Sum bankinnskudd, kontanter og lignende		22 118 682	17 397 918
Sum omløpsmidler		22 883 645	17 860 282
SUM EIENDELER		35 048 478	28 733 594



Balanse

Beløp i: NOK	Note	2024	2023
BALANSE - EGENKAPITAL OG GJELD			
Egenkapital			
Innskutt egenkapital			
Aksjekapital	5, 6	216 000	216 000
Overkurs	6	10 308 134	10 308 134
Sum innskutt egenkapital		10 524 134	10 524 134
Opptjent egenkapital			
Annen egenkapital	6	-2 399 537	-2 411 788
Sum opptjent egenkapital		-2 399 537	-2 411 788
Sum egenkapital	6	8 124 597	8 112 346
Gjeld			
Langsiktig gjeld			
Utsatt skatt	2	59 704	74 630
Sum avsetninger for forpliktelser		59 704	74 630
Annen langsiktig gjeld			
Langsiktig konserngjeld		18 164 057	14 741 369
Øvrig langsiktig gjeld	1	3 620 178	3 642 662
Sum annen langsiktig gjeld		21 784 235	18 384 031
Sum langsiktig gjeld		21 843 939	18 458 661
Kortsiktig gjeld			
Leverandørgjeld		17 202	376
Betalbar skatt	2	25 457	31 109
Skyldig offentlige avgifter		1 218 040	711 176
Annen kortsiktig gjeld		3 819 244	1 419 925
Sum kortsiktig gjeld		5 079 943	2 162 587
Sum gjeld		26 923 881	20 621 248
SUM EGENKAPITAL OG GJELD		35 048 478	28 733 594



Brønnøysundregistrene

ÅRSREGNSKAP FOR REGNSKAPSÅRET 2024 - GENERELL INFORMASJON

Journalnummer: 2025 727546

Enheten

Organisasjonsnummer: 989 209 582
Organisasjonsform: Aksjeselskap
Foretaksnavn: ATLANTIC CONTINENTAL AS
Forretningsadresse: Schweigaards gate 66
0656 OSLO

Regnskapsår

Årsregnskapets periode: 01.01.2024 - 31.12.2024

Konsern

Morselskap i konsern: Ja
Konsernregnskap lagt ved: Nei

Regnskapsregler

Regler for små foretak benyttet: Ja
Benyttet ved utarbeidelsen av
årsregnskapet til selskapet: Regnskapslovens alminnelige regler

Årsregnskapet fastsatt av kompetent organ

Bekreftet av representant for selskapet: Jan Erling Evensen
Dato for fastsettelse av årsregnskapet: 26.06.2025

Grunnlag for avgivelse

År 2024: Årsregnskap er elektronisk innlevert.
År 2023: Tall er hentet fra elektronisk innlevert årsregnskap fra 2024.

Det er ikke krav til at årsregnskapet m.v. som sendes til Regnskapsregisteret er undertegnet. Kontrollen på at dette er utført ligger hos revisor/enhetens øverste organ. Sikkerheten ivaretas ved at innsender har rolle/rettighet for innsending av årsregnskapet via Altinn, og ved at det bekreftes at årsregnskapet er fastsatt av kompetent organ.

Brønnøysundregistrene, 02.08.2025



Organisasjonsnr: 989 209 582
ATLANTIC CONTINENTAL AS

RESULTATREGNSKAP

Beløp i: NOK	Note	2024	2023
RESULTATREGNSKAP			
Inntekter			
Annen driftsinntekt		4 060 056	3 954 686
Sum inntekter		4 060 056	3 954 686
Kostnader			
Lønnskostnad	1	5 882 720	3 905 816
Avskrivning av driftsmidler og immaterielle eiendeler		108 750	108 750
Annen driftskostnad	1	384 055	334 729
Sum kostnader		6 375 525	4 349 295
Driftsresultat		-2 315 469	-394 609
Finansinntekter og finanskostnader			
Inntekt på investering i annet foretak i samme konsern		1 700 000	280 000
Annen renteinntekt		663 337	473 838
Sum finansinntekter		2 363 337	753 838
Annen rentekostnad		87	275 272
Annen finanskostnad	1	25 000	
Sum finanskostnader		25 087	275 272
Netto finans		2 338 250	478 566
Resultat før skattekostnad		22 782	83 957
Skattekostnad på resultat	2	10 531	18 432
Årsresultat		12 251	65 525
Årsresultat etter minoritetsinteresser		12 251	65 525
Totalresultat		12 251	65 525
Overføringer og disponeringer			
Avsatt til annen egenkapital		12 251	65 525
Sum overføringer og disponeringer		12 251	65 525



Organisasjonsnr: 989 209 582
ATLANTIC CONTINENTAL AS

BALANSE

Beløp i: NOK	Note	2024	2023
BALANSE - EIENDELER			
Anleggsmidler			
Immaterielle eiendeler			
Utsatt skattefordel	2		
Varige driftsmidler			
Driftsløsøre, inventar o. a. utstyr			
		435 000	543 750
Sum varige driftsmidler		435 000	543 750
Finansielle anleggsmidler			
Investering i datterselskap			
	3	9 546 673	9 546 673
Investering i annet foretak i samme konsern			
	3		
Lån til foretak i samme konsern			
		1 700 000	280 000
Andre langsiktige fordringer			
	1	483 160	502 888
Sum finansielle anleggsmidler		11 729 833	10 329 561
Sum anleggsmidler		12 164 833	10 873 311
Omløpsmidler			
Varer			
Fordringer			
Andre kortsiktige fordringer			
		1 126	25 000
Konsernfordringer			
		763 836	437 364
Sum fordringer		764 963	462 364
Investeringer			
Aksjer og andeler i foretak i samme konsern			
	3		
Bankinnskudd, kontanter og lignende			
Bankinnskudd, kontanter o. l.			
	4	22 118 682	17 397 918
Sum bankinnskudd, kontanter og lignende		22 118 682	17 397 918
Sum omløpsmidler		22 883 645	17 860 282
SUM EIENDELER		35 048 478	28 733 594
BALANSE - EGENKAPITAL OG GJELD			



Egenkapital			
Innskutt egenkapital			
Aksjekapital	5, 6	216 000	216 000
Overkurs	6	10 308 134	10 308 134
Sum innskutt egenkapital		10 524 134	10 524 134
Opptjent egenkapital			
Annen egenkapital	6	-2 399 537	-2 411 788
Sum opptjent egenkapital		-2 399 537	-2 411 788
Sum egenkapital	6	8 124 597	8 112 346
Gjeld			
Langsiktig gjeld			
Utsatt skatt	2	59 704	74 630
Sum avsetninger for forpliktelseser		59 704	74 630
Annen langsiktig gjeld			
Langsiktig konserngjeld		18 164 057	14 741 369
Øvrig langsiktig gjeld	1	3 620 178	3 642 662
Sum annen langsiktig gjeld		21 784 235	18 384 031
Sum langsiktig gjeld		21 843 939	18 458 661
Kortsiktig gjeld			
Leverandørgjeld		17 202	376
Betalbar skatt	2	25 457	31 109
Skyldig offentlige avgifter		1 218 040	711 176
Annen kortsiktig gjeld		3 819 244	1 419 925
Sum kortsiktig gjeld		5 079 943	2 162 587
Sum gjeld		26 923 881	20 621 248
SUM EGENKAPITAL OG GJELD		35 048 478	28 733 594



Organisasjonsnr: 989 209 582
ATLANTIC CONTINENTAL AS

NOTEOPPLYSNINGER - SELSKAP - alle poster oppgitt i hele tall

Note

1

Antall årsverk i regnskapsåret
3.00

Sum Beløp

Balanseført verdi 31.12. Varige driftsmidler Immaterielle eiend.

Konsernregnskap

Morselskapet sitt navn

Forretningskontor for morselskapet

Begrunnelse for at datterselskap er utelatt fra konsolideringen

Samlet beløp - tilknyttet selskap Årets Fjorårets

Samlet beløp - foretak i samme konsern Årets Fjorårets

Samlet beløp - foretak i samme konsern Årets Fjorårets

Samlet beløp - felles kontrollert virksomhet Årets Fjorårets

Pantstillelse Beløp

Beholdning av egne aksjer Antall Pålydende Andel av aksjek.



berge lundal

Til generalforsamlingen i Atlantic Continental AS

Uavhengig revisors beretning for 2024

Uttalelse om revisjonen av årsregnskapet

Konklusjon

Vi har revidert Atlantic Continental AS sitt årsregnskap som består av balanse per 31. desember 2024, resultatregnskap for regnskapsåret avsluttet per denne datoen og noter til årsregnskapet, herunder et sammendrag av viktige regnskapsprinsipper.

Etter vår mening

- oppfyller årsregnskapet gjeldende lovkrav, og
- gir årsregnskapet et rettviseende bilde av selskapets finansielle stilling per 31. desember 2024 og av dets resultat for regnskapsåret avsluttet per denne datoen i samsvar med regnskapslovens regler og god regnskapsskikk i Norge.

Grunnlag for konklusjonen

Vi har gjennomført revisjonen i samsvar med de internasjonale revisjonsstandardene International Standards on Auditing (ISA-ene). Våre oppgaver og plikter i henhold til disse standardene er beskrevet nedenfor under Revisors oppgaver og plikter ved revisjon av årsregnskapet. Vi er uavhengige av selskapet slik det kreves i lov, forskrift og International Code of Ethics for Professional Accountants (inkludert internasjonale uavhengighetsstandarder) utstedt av the International Ethics Standards Board for Accountants (IESBA-reglene), og vi har overholdt våre øvrige etiske forpliktelser i samsvar med disse kravene. Innhentet revisjonsbevis er etter vår vurdering tilstrekkelig og hensiktsmessig som grunnlag for vår konklusjon.

Ledelsens ansvar for årsregnskapet

Ledelsen (styret og daglig leder) er ansvarlig for å utarbeide årsregnskapet og for at det gir et rettviseende bilde i samsvar med regnskapslovens regler og god regnskapsskikk i Norge. Ledelsen er også ansvarlig for slik intern kontroll som den finner nødvendig for å kunne utarbeide et årsregnskap som ikke inneholder vesentlig feilinformasjon, verken som følge av misligheter eller utilsiktede feil.

Ved utarbeidelsen av årsregnskapet må ledelsen ta standpunkt til selskapets evne til fortsatt drift og opplyse om forhold av betydning for fortsatt drift. Forutsetningen om fortsatt drift skal legges til grunn for årsregnskapet så lenge det ikke er sannsynlig at virksomheten vil bli avviklet.

berge & lundal revisjonsselskap as
statsautorisert revisor, medlem av Den norske Revisorforeningen
Tordenskiolds gate 8-10, 0160 Oslo, tlf. 22 01 06 00
www.berge-lundal.no | post@berge-lundal.no
Rev.nr./Org.nr. 967 418 064

side 1 av 2



Uavhengig revisors beretning for 2024
Atlantic Continental AS

Revisors oppgaver og plikter ved revisjonen av årsregnskapet

Vårt mål er å oppnå betryggende sikkerhet for at årsregnskapet som helhet ikke inneholder vesentlig feilinformasjon, verken som følge av misligheter eller utilsiktede feil, og å avgi en revisjonsberetning som inneholder vår konklusjon. Betryggende sikkerhet er en høy grad av sikkerhet, men ingen garanti for at en revisjon utført i samsvar ISA-ene, alltid vil avdekke vesentlig feilinformasjon som eksisterer. Feilinformasjon kan oppstå som følge av misligheter eller utilsiktede feil. Feilinformasjon blir vurdert som vesentlig dersom den enkeltvis eller samlet med rimelighet kan forventes å påvirke økonomiske beslutninger som brukerne foretar basert på årsregnskapet.

For videre beskrivelse av revisors oppgaver og plikter vises det til <https://revisorforeningen.no/revisjonsberetninger>.

Oslo, 26. juni 2025

berge & lundal revisjonsselskap as

Christian Jensen

statsautorisert revisor

(elektronisk signert)

side 2 av 2



Elektronisk signatur

Signert av

JENSEN, CHRISTIAN

(Identitet bekreftet med Buypass (NO))



Dato og tid (UTC+01:00) Central European Time (Berlin) (DD.MM.YYYY HH:MM:SS)

30.07.2025 09:50:58

Signaturmetode

Buypass (NO)



Årsregnskap 2024

Atlantic Continental AS

Resultatregnskap
Balanse
Noter til regnskapet

Org.nr.: 989 209 582



RESULTATREGNSKAP

ATLANTIC CONTINENTAL AS

DRIFTSINNEKTER OG DRIFTSKOSTNADER	Note	2024	2023
Annen driftsinntekt		4 060 056	3 954 686
Sum driftsinntekter		4 060 056	3 954 686
Lønnskostnad	1	5 882 720	3 905 816
Avskrivning av driftsmidler og immaterielle eiendeler		108 750	108 750
Annen driftskostnad	1	384 055	334 729
Sum driftskostnader		6 375 525	4 349 295
Driftsresultat		-2 315 469	-394 609
FINANSINNEKTER OG FINANSKOSTNADER			
Inntekt på investering i annet foretak i samme konsern		1 700 000	280 000
Annen renteinntekt		663 337	473 838
Annen rentekostnad		87	275 272
Annen finanskostnad	1	25 000	0
Resultat av finansposter		2 338 250	478 566
Resultat før skattekostnad		22 782	83 957
Skattekostnad på resultat	2	10 531	18 432
Resultat		12 251	65 525
Årsresultat		12 251	65 525
OVERFØRINGER			
Avsatt til annen egenkapital		12 251	65 525
Sum overføringer		12 251	65 525



BALANSE

ATLANTIC CONTINENTAL AS

EIENDELER	Note	2024	2023
ANLEGGSMIDLER			
VARIGE DRIFTSMIDLER			
Driftsløsøre, inventar o.a. utstyr		435 000	543 750
Sum varige driftsmidler		435 000	543 750
FINANSIELLE ANLEGGSMIDLER			
Investeringer i datterselskap	3	9 546 673	9 546 673
Lån til foretak i samme konsern		1 700 000	280 000
Andre langsiktige fordringer	1	483 160	502 888
Sum finansielle anleggsmidler		11 729 833	10 329 561
Sum anleggsmidler		12 164 833	10 873 311
OMLØPSMIDLER			
FORDRINGER			
Andre kortsiktige fordringer		1 126	25 000
Konsernfordringer		763 836	437 364
Sum fordringer		764 963	462 364
Bankinnskudd, kontanter o.l.	4	22 118 682	17 397 918
Sum omløpsmidler		22 883 645	17 860 282
Sum eiendeler		35 048 478	28 733 594




BALANSE

ATLANTIC CONTINENTAL AS

EGENKAPITAL OG GJELD	Note	2024	2023
EGENKAPITAL			
INNSKUTT EGENKAPITAL			
Aksjekapital	5, 6	216 000	216 000
Overkurs	6	10 308 134	10 308 134
Sum innskutt egenkapital		10 524 134	10 524 134
OPPTJENT EGENKAPITAL			
Annen egenkapital	6	-2 399 537	-2 411 788
Sum opptjent egenkapital		-2 399 537	-2 411 788
Sum egenkapital	6	8 124 597	8 112 346
GJELD			
AVSETNING FOR FORPLIKTELSE			
Utsatt skatt	2	59 704	74 630
Sum avsetning for forpliktelser		59 704	74 630
ANNEN LANGSIKTIG GJELD			
Langsiktig konserngjeld		18 164 057	14 741 369
Øvrig langsiktig gjeld	1	3 620 178	3 642 662
Sum annen langsiktig gjeld		21 784 235	18 384 031
KORTSIKTIG GJELD			
Leverandørgjeld		17 202	376
Betalbar skatt	2	25 457	31 109
Skyldig offentlige avgifter		1 218 040	711 176
Annen kortsiktig gjeld		3 819 244	1 419 925
Sum kortsiktig gjeld		5 079 943	2 162 587
Sum gjeld		26 923 881	20 621 248
Sum egenkapital og gjeld		35 048 478	28 733 594

Oslo, 26.06.2025

Styret i Atlantic Continental AS

Jan Erling Evensen Kari Selbæk Evensen Ann Christin Selbæk
 styreleder/daglig leder styremedlem styremedlem



Atlantic Continental AS Noter til regnskapet 2024

Regnskapsprinsipper

Årsregnskapet er satt opp i samsvar med regnskapsloven og NRS 8 - God regnskapsskikk for små foretak.

DRIFTSINNTEKTER

Inntektsføring ved salg av varer skjer på leveringstidspunktet. Tjenester inntektsføres etter hvert som de leveres.

SKATT

Skattekostnaden i resultatregnskapet omfatter både periodens betalbare skatt og endring i utsatt skatt. Utsatt skatt er beregnet med 22% på grunnlag av de midlertidige forskjeller som eksisterer mellom regnskapsmessige og skattemessige verdier, samt ligningsmessig underskudd til fremføring ved utgangen av regnskapsåret. Skatteøkende og skattereduserende midlertidige forskjeller som reverserer eller kan reverseres i samme periode er utlignet og nettoført.

KLASSIFISERING OG VURDERING AV ANLEGGSMIDLER

Anleggsmidler omfatter eiendeler bestemt til varig eie og bruk. Anleggsmidler er vurdert til anskaffelseskost. Varige driftsmidler balanseføres og avskrives over driftsmidlets økonomiske levetid. Avskrivningsperioden for fast eiendom anskaffet etter 2009 er dekomponert i en del som gjelder råbygget og en del som gjelder faste tekniske installasjoner. Varige driftsmidler nedskrives til gjenvinnbart beløp ved verdifall som forventes ikke å være forbigående. Gjenvinnbart beløp er det høyeste av netto salgsverdi og verdi i bruk. Verdi i bruk er nåverdi av fremtidige kontantstrømmer knyttet til eiendelen. Nedskrivningen reverseres når grunnlaget for nedskrivningen ikke lenger er til stede.

KLASSIFISERING OG VURDERING AV OMLØPSMIDLER

Omløpsmidler og kortsiktig gjeld omfatter normalt poster som forfaller til betaling innen ett år etter balansedagen, samt poster som knytter seg til varekretsløpet. Omløpsmidler vurderes til laveste verdi av anskaffelseskost og virkelig verdi.

FORDRINGER

Kundefordringer og andre fordringer oppføres til pålydende etter fradrag for avsetning til forventet tap. Avsetning til tap gjøres på grunnlag av en individuell vurdering av de enkelte fordringene.

PENSJONSFORPLIKTELSE

Pensjonsforpliktelser finansiert over driften er beregnet og balanseført under avsetning for forpliktelser. Pensjonsordninger finansiert via sikrede ordninger er ikke balanseført. Pensjonspremien anses i disse tilfeller som pensjonskostnad og klassifiseres sammen med lønnskostnader.



Atlantic Continental AS Noter til regnskapet 2024

Note 1 Lønnskostnader og ytelser, godtgjørelser til daglig leder og styret

Lønnskostnader	2024	2023
Lønninger	5 041 871	2 562 953
Arbeidsgiveravgift	770 495	537 301
Pensjonskostnader	34 914	33 952
Andre ytelser	35 440	771 610
Sum	5 882 720	3 905 816

Selskapet har i 2024 sysselsatt 3 årsverk.

Det er ikke gitt lån eller sikkerhetsstillelser til ledende personer.

Selskap har langsiktige fordringer på selskap eid av styreleder på kr 188 132, langsiktig gjeld til selskaper eid av styreleder på kr 3 636 525 og fordring på styreleder på kr 16 347.

Note 2 Skatt

Årets skattekostnad	2024	2023
Resultatført skatt på ordinært resultat:		
Betalbar skatt	25 457	31 109
Endring i utsatt skatt	-14 926	-12 677
Skattekostnad ordinært resultat	10 531	18 432
Skattepliktig inntekt:		
Resultat før skatt	22 782	83 957
Permanente forskjeller	25 087	-280 173
Endring i midlertidige forskjeller	67 846	57 620
Skattepliktig inntekt	115 715	-138 596
Betalbar skatt i balansen:		
Betalbar skatt på årets resultat	-348 543	-30 491
Betalbar skatt på mottatt konsernbidrag	374 000	61 600
Sum betalbar skatt i balansen	25 457	31 109

Skatteeffekten av midlertidige forskjeller som har gitt opphav til utsatt skatt og utsatte skattefordeler, spesifisert på typer av midlertidige forskjeller

	2024	2023	Endring
Varige driftsmidler	100 920	126 150	25 230
Gevinst – og tapskonto	170 463	213 079	42 616
Sum	271 383	339 229	67 846
Grunnlag for utsatt skatt	271 383	339 229	67 846
Utsatt skatt (22 %)	59 704	74 630	14 926



Atlantic Continental AS Noter til regnskapet 2024

Note 3 Datterselskap, TS og FKV – rapportnote

	Kontor- kommune	Eier- andel	Stemme- andel	Egenkapital	Resultat
DS/FKV/TS					
Hasleveien 31 AS	Oslo	100,0%	100,0%	5 977 944	222 149
Larviksgt 14 AS	Oslo	100,0%	100,0%	1 098 090	783 236
Paulus Plass 6 AS	Oslo	100,0%	100,0%	3 374 659	645 125
Schweigaardsgt 66 AS	Oslo	100,0%	100,0%	826 930	69 093
Torshovgt 2 AS	Oslo	100,0%	100,0%	6 828 403	-133 958
Sum				18 106 025	1 585 646

Note 4 Bankinnskudd

Innestående midler på skattetrekkkonto (bundne midler) er på kr 749 566.

Note 5 Aksjonærer

AKSJEKAPITALEN I ATLANTIC CONTINENTAL AS PR. 31.12 BESTÅR AV:

	Antall	Pålydende	Bokført
Ordinære aksjer	160	1 350,0	216 000
Sum	160		216 000

EIERSTRUKTUR

De største aksjonærene i % pr. 31.12 var:

	Ordinære	Eierandel	Stemmeandel
Jan Erling Evensen	160	100,0	100,0

AKSJER EIET AV MEDLEMMER I STYRET OG DAGLIG LEDER:

Navn	Verv	Ordinære
Jan Erling Evensen	styreleder/daglig leder	160
Totalt antall aksjer		160

Note 6 Egenkapital

	Aksjekapital	Overkurs	Annen egenkapital	Sum egenkapital
Egenkapital Pr. 01.01.2024	216 000	10 308 134	-2 411 788	8 112 346
Årets resultat	0	0	12 251	12 251
Pr. 31.12.2024	216 000	10 308 134	-2 399 537	8 124 597