



ÅRSREGNSKAPET FOR REGNSKAPSÅRET 2019 - GENERELL INFORMASJON

Enheten

Organisasjonsnummer: 992 309 466
Organisasjonsform: Aksjeselskap
Foretaksnavn: LAPOINT TRAVELS AS
Forretningsadresse: Hoddevik
6750 STADLANDET

Regnskapsår

Årsregnskapets periode: 01.01.2019 - 31.12.2019

Konsern

Morselskap i konsern: Ja
Konsernregnskap lagt ved: Nei

Regnskapsregler

Regler for små foretak benyttet: Ja
Benyttet ved utarbeidelsen av årsregnskapet til selskapet: Regnskapslovens alminnelige regler

Årsregnskapet fastsatt av kompetent organ

Bekreftet av representant for selskapet: Martin Thoràn
Dato for fastsettelse av årsregnskapet: 02.07.2020

Grunnlag for avgivelse

År 2019: Årsregnskapet er elektronisk innlevert
År 2018: Tall er hentet fra elektronisk innlevert årsregnskap fra 2019

Det er ikke krav til at årsregnskapet m.v. som sendes til Regnskapsregisteret er undertegnet. Kontrollen på at dette er utført ligger hos revisor/enhetens øverste organ. Sikkerheten ivaretas ved at innsender har rolle/rettighet for innsending av årsregnskapet via Altinn, og ved at det bekreftes at årsregnskapet er fastsatt av kompetent organ.

Brønnøysundregistrene, 05.10.2021



Resultatregnskap

Beløp i: NOK	Note	2019	2018
RESULTATREGNSKAP			
Inntekter			
Salgsinntekt		62 263 997	57 819 845
Annen driftsinntekt		13 932	3 035
Sum inntekter		62 277 929	57 822 879
Kostnader			
Varekostnad		33 714 496	28 619 312
Lønnskostnad	1	13 877 883	10 860 268
Avskrivning på varige driftsmidler	2	313 867	192 417
Annen driftskostnad		14 780 315	14 999 616
Sum kostnader		62 686 561	54 671 613
Driftsresultat		-408 631	3 151 266
Finansinntekter og finanskostnader			
Inntekt på investering i datterselskap	6	135 339	
Renteinntekt fra foretak i samme konsern	6	40 849	52 896
Annen renteinntekt		15 829	-111 366
Annen finansinntekt		1 329 578	943 689
Sum finansinntekter		1 521 595	885 219
Nedskr. av finansielle anleggsmidler	5	41 815	
Annen rentekostnad		490 285	95 656
Annen finanskostnad		2 086 194	1 652 959
Sum finanskostnader		2 618 294	1 748 615
Netto finans		-1 096 699	-863 395
Ordinært resultat før skattekostnad		-1 505 330	2 287 870
Skattekostnad på ordinært resultat	3,4	-226 786	523 496
Ordinært resultat etter skattekostnad		-1 278 544	1 764 374
Årsresultat		-1 278 544	1 764 374
Årsresultat etter minoritetsinteresser		-1 278 544	1 764 374



Resultatregnskap

Beløp i: NOK	Note	2019	2018
Overføringer og disponeringer			
Tilleggsutbytte	10	360 075	
Overføringer annen egenkapital	10	-1 638 619	1 764 374
Sum overføringer og disponeringer		-1 278 544	1 764 374



Balanse

Beløp i: NOK	Note	2019	2018
BALANSE - EIENDELER			
Anleggsmidler			
Immaterielle eiendeler			
Hjemmeside	2	296 363	17 462
Utsatt skattefordel	3,4	248 418	
Sum immaterielle eiendeler		544 781	17 462
Varige driftsmidler			
Tomter, bygninger	2,11	2 198 145	2 339 934
Driftsløsøre, inventar, verktøy, kontorm.	2	239 494	140 960
Sum varige driftsmidler		2 437 639	2 480 894
Finansielle anleggsmidler			
Investering i datterselskap	5	4 386 220	4 427 880
Lån til foretak i samme konsern	6	10 323 309	
Andre fordringer		411 430	3 121 953
Sum finansielle anleggsmidler		15 120 958	7 549 833
Sum anleggsmidler		18 103 378	10 048 189
Omløpsmidler			
Varer			
Fordringer			
Kundefordringer		586 851	898 436
Andre fordringer	6	1 844 030	1 145 045
Konsernfordringer	6	5 692 687	5 701 746
Sum fordringer		8 123 568	7 745 227
Bankinnskudd, kontanter og lignende			
Bankinnskudd, kontanter o.l.	7	6 646 576	8 256 458
Sum bankinnskudd, kontanter og lignende		6 646 576	8 256 458
Sum omløpsmidler		14 770 145	16 001 685
SUM EIENDELER		32 873 523	26 049 874



Balanse

Beløp i: NOK	Note	2019	2018
BALANSE - EGENKAPITAL OG GJELD			
Egenkapital			
Innskutt egenkapital			
Aksjekapital	8,9,10	233 700	233 700
Beholdning av egne aksjer	9	-9 301	
Sum innskutt egenkapital		224 399	233 700
Opptjent egenkapital			
Annen egenkapital	9,10	6 120 525	8 824 508
Sum opptjent egenkapital		6 120 525	8 824 508
Sum egenkapital		6 344 924	9 058 208
Gjeld			
Langsiktig gjeld			
Utsatt skatt	4		66 363
Sum avsetninger for forpliktelser			66 363
Annen langsiktig gjeld			
Gjeld til kredittinstitusjoner	11	2 780 000	3 000 000
Øvrig langsiktig gjeld	12	8 007 725	
Sum annen langsiktig gjeld		10 787 725	3 000 000
Sum langsiktig gjeld		10 787 725	3 066 363
Kortsiktig gjeld			
Leverandørgjeld		1 032 671	1 684 975
Betalbar skatt	3		514 632
Skyldig offentlige avgifter		151 307	236 348
Annen kortsiktig gjeld	13	14 556 896	11 489 348
Sum kortsiktig gjeld		15 740 874	13 925 303
Sum gjeld		26 528 599	16 991 666
SUM EGENKAPITAL OG GJELD		32 873 523	26 049 874



**Årsregnskap 2019
for**

Lapoint Travels AS

Foretaksnr. 992309466



Lapoint Travels AS

Resultatregnskap

	Note	2019	2018
DRIFTSINNEKTER OG DRIFTSKOSTNADER			
Driftsinntekter			
Salgsinntekt		62 263 997	57 819 845
Annen driftsinntekt		13 932	3 035
Sum driftsinntekter		62 277 929	57 822 879
Driftskostnader			
Varekostnad		33 714 496	28 619 312
Lønnskostnad	1	13 877 883	10 860 268
Avskrivning på varige driftsmidler	2	313 867	192 417
Annen driftskostnad		14 780 315	14 999 616
Sum driftskostnader		62 686 561	54 671 613
DRIFTSRESULTAT		(408 631)	3 151 266
FINANSINNEKTER OG FINANSKOSTNADER			
Finansinntekter			
Inntekt på investering i datterselskap	6	135 339	0
Renteinnt. fra foretak i samme konsern	6	40 849	52 896
Annen renteinntekt		15 829	(111 366)
Annen finansinntekt		1 329 578	943 689
Sum finansinntekter		1 521 595	885 219
Finanskostnader			
Nedskr. av finansielle anleggsmidler	5	41 815	0
Annen rentekostnad		490 285	95 656
Annen finanskostnad		2 086 194	1 652 959
Sum finanskostnader		2 618 294	1 748 615
NETTO FINANSPOSTER		(1 096 699)	(863 395)
ORDINÆRT RES. FØR SKATTEKOSTNAD		(1 505 330)	2 287 870
Skattekostnad på ordinært resultat	3,4	(226 786)	523 496
ORDINÆRT RESULTAT		(1 278 544)	1 764 374
ÅRSRESULTAT		(1 278 544)	1 764 374
OVERF. OG DISPONERINGER			
Tilleggsutbytte	10	360 075	0
Overføringer annen egenkapital	10	(1 638 619)	1 764 374
SUM OVERFØRINGER OG DISPONERINGER		(1 278 544)	1 764 374



Lapoint Travels AS

Balanse pr. 31.12.2019

	Note	31.12.2019	31.12.2018
EIENDELER			
ANLEGGSMIDLER			
Immaterielle eiendeler			
Hjemmeside	2	296 363	17 462
Utsatt skattefordel	3,4	248 418	0
Sum immaterielle eiendeler		544 781	17 462
Varige driftsmidler			
Tomter, bygninger	2,11	2 198 145	2 339 934
Driftsløsøre, inventar, verktøy, kontorm.	2	239 494	140 960
Sum varige driftsmidler		2 437 639	2 480 894
Finansielle anleggsmidler			
Investeringer i datterselskap	5	4 386 220	4 427 880
Lån til foretak i samme konsern	6	10 323 309	0
Andre fordringer		411 430	3 121 953
Sum finansielle anleggsmidler		15 120 958	7 549 833
SUM ANLEGGSMIDLER		18 103 378	10 048 189
OMLØPSMIDLER			
Fordringer			
Kundefordringer		586 851	898 436
Fordringer på konsernselskap	6	5 692 687	5 701 746
Andre fordringer	6	1 844 030	1 145 045
Sum fordringer		8 123 568	7 745 227
Bankinnskudd, kontanter o.l.	7	6 646 576	8 256 458
SUM OMLØPSMIDLER		14 770 145	16 001 685
SUM EIENDELER		32 873 523	26 049 874



Lapoint Travels AS

Balanse pr. 31.12.2019

	Note	31.12.2019	31.12.2018
EGENKAPITAL OG GJELD			
EGENKAPITAL			
Innskutt egenkapital			
Aksjekapital	8,9,10	233 700	233 700
Egne aksjer	9	(9 301)	0
Sum innskutt egenkapital		224 399	233 700
Opptjent egenkapital			
Annen egenkapital	9,10	6 120 525	8 824 508
Sum opptjent egenkapital		6 120 525	8 824 508
SUM EGENKAPITAL		6 344 924	9 058 208
GJELD			
LANGSIKTIG GJELD			
Avsetning for forpliktelser			
Utsatt skatt	4	0	66 363
Sum avsetning for forpliktelser		0	66 363
Annen langsiktig gjeld			
Gjeld til kredittinstitusjoner	11	2 780 000	3 000 000
Øvrig langsiktig gjeld	12	8 007 725	0
Sum annen langsiktig gjeld		10 787 725	3 000 000
SUM LANGSIKTIG GJELD		10 787 725	3 066 363
KORTSIKTIG GJELD			
Leverandørgjeld		1 032 671	1 684 975
Betalbar skatt	3	0	514 632
Skyldig offentlige avgifter		151 307	236 348
Annen kortsiktig gjeld	13	14 556 896	11 489 348
SUM KORTSIKTIG GJELD		15 740 874	13 925 303
SUM GJELD		26 528 599	16 991 666
SUM EGENKAPITAL OG GJELD		32 873 523	26 049 874

Hoddevik, / - 2020

Sebastian Kjellstrøm
Styrets lederMartin Thoran
Daglig lederCarl Peter Hanssen
StyremedlemHans Göran Sivertsson
StyremedlemSimen Andreas Henrik Knudsen
StyremedlemAlexandre Feo E Torres Saldanha
Styremedlem



Lapoint Travels AS

Noter 2019

Regnskapsprinsipper:

Årsregnskapet er satt opp i henhold til regnskapsloven og god regnskapsskikk. Selskapet har videre fulgt relevante bestemmelser i Norsk Regnskaps Standard utarbeidet av Norsk Regnskaps Stiftelse.

Unntaksreglene for små foretak er anvendt.

Salgsinntekter

Inntektsføring ved salg av varer skjer på leveringstidspunktet. Tjenester inntektsføres i takt med utførelsen.

Omløpsmidler og kortsiktig gjeld

Omløpsmidler og kortsiktig gjeld omfatter normalt poster som forfaller til betaling innen ett år etter siste dag i regnskapsåret, samt poster som knytter seg til varekretsløpet. Omløpsmidler vurderes til laveste verdi av anskaffelseskost og antatt virkelig verdi (Laveste verdis prinsipp).

Anleggsmidler og langsiktig gjeld

Anleggsmidler omfatter eiendeler bestemt til varig eie og bruk for virksomheten. Anleggsmidler er vurdert til anskaffelseskost. Varige driftsmidler føres opp i balansen og avskrives over driftsmidlets forventede økonomiske levetid. Varige driftsmidler nedskrives til virkelig verdi ved verdifall som forventes ikke å være av forbigående art. Nedskrivninger blir reversert når grunnlaget for nedskrivningen ikke lenger finnes å være til stede.

Fordringer

Kundefordringer og andre fordringer føres opp i balansen til pålydende etter fradrag for avsetning til påregnelig tap. Avsetning til påregnelig tap gjøres på grunnlag av en individuell vurdering av de enkelte fordringene. Andre fordringer er også gjenstand for en tilsvarende vurdering.

Valuta

Pengeposter i utenlandsk valuta vurderes etter børskursen på valutaen etter kursnoteringen på den siste dagen i regnskapsåret.

Skatt

Skattekostnaden i resultatregnskapet omfatter periodens betalbare skatt som blir utlignet og forfaller til betaling i neste regnskapsår i tillegg til endring i utsatt skatt. Utsatt skatt er beregnet med skattesatsen ved utgangen av regnskapsåret (22%) på grunnlag av skattereduserende og skatteøkende midlertidige forskjeller som eksisterer mellom regnskapsmessige og skattemessige verdier. I beregningen er det også medtatt ligningsmessig framførbart underskudd ved regnskapsårets utgang. Skatteøkende og skattereduserende midlertidige forskjeller som reverserer eller kan reversere i samme periode er utlignet og nettoført. Netto utsatt skattefordel

er unnlatt balanseført i samsvar med god regnskapsskikk for små foretak.

Pensjonsforpliktelser

Selskapet er omfattet av reglene om obligatorisk tjenestepensjon og tilfredsstillende ordning er på plass i selskapet.

Noter for Lapoint Travels AS

Organisasjonsnr. 992309466

Doc ID: 6a61fb23e11db228eb8f06774ad14f4b3a6cb5aa



Lapoint Travels AS

Noter 2019

Note 1 - Lønnskostnad

Gjennomsnittlig antall årsverk i regnskapsåret har vært 40, inklusive innleid personell.

Spesifikasjon av lønnskostnader	I år	I fjor
Lønn	2 162 677	2 411 584
Arbeidsgiveravgift	839 537	621 340
Pensjonskostnader	52 588	27 488
Andre lønnsrelaterte ytelser	10 823 081	7 799 855
Totalt	13 877 883	10 860 268

Ytelser til ledende personer og revisor:

Innleid daglig leder har fakturert selskapet kr 780 370.

Det er ikke utbetalt honorar til styret i 2019.

Honorar til revisor består av (beløp er delvis inkl mva):

Revisjon	112 567
Andre tjenester	21 517
Samlet honorar til revisor	134 084

Note 2 - Avskrivning på varige driftsmidler

	Hjemmeside	Tomter, bygninger	Driftsløsøre, inventar, kontorm.	Sum
Anskaffelseskost pr. 1/1	465 233	3 199 863	1 115 730	4 780 827
+ Tilgang	369 634	0	179 875	549 509
- Avgang	465 233	300 401	0	765 634
Anskaffelseskost pr. 31/12	369 634	2 899 462	1 295 605	4 564 701
Akk. av/nedskr. pr 1/1	447 772	859 928	974 770	2 282 470
+ Ordinære avskrivninger	90 733	141 790	81 341	313 864
+ Avskr. på oppskrivning	0	0	0	0
- Tilbakeført avskrivning	465 233	300 401	0	765 634
+ Ekstraord nedskrivninger	0	0	0	0
Akk. av/nedskr. pr. 31/12	73 271	701 317	1 056 111	1 830 700
Balanseført verdi pr 31/12	296 363	2 198 145	239 494	2 734 002
Procentsats for ord.avskr	10-50	4-100	20-100	



Lapoint Travels AS

Noter 2019

Note 3 - Skattekostnad på ordinært resultat

Spesifikasjon av årets skattegrunnlag:

Resultat før skattekostnader	-1 505 330
+ Permanente og andre forskjeller	-60 836
+ Endring i midlertidige forskjeller	938 167
+ Mottatt konsernbidrag	135 339
= Inntekt	-492 660

Spesifikasjon av årets skattekostnad:

Beregnet skatt av årets resultat	0
Skatt vedr tidligere år, kostnadsført i år	87 995
= Sum betalbar skatt	87 995
+/- Endring i utsatt skatt (regnskapsført)	-66 363
+/- Endring i utsatt skattefordel (regnskapsført)	-248 418
= Ordinær skattekostnad	-226 786
Skattesats i inntektsåret	22

Betalbar skatt i balansen består av

Sum betalbar skatt	0
= Betalbar skatt i balansen	0

Note 4 - Utsatt skatt/utsatt skattefordel

Utsatt skatt/utsatt skattefordel

	2019	2018
+ Driftsmidler inkl. goodwill	78 658	95 618
+ Utestående fordringer	-880 000	0
+ Gevinst- og tapskonto	164 828	206 035
- Skattem. fremf. underskudd som utlignes	492 660	0
= Grunnlag utsatt skatt	-1 129 174	301 653
Utsatt skatt	0	66 363
Negativt grunnlag utsatt skatt	1 129 174	0
= Grunnlag utsatt skattefordel	1 129 174	0
Utsatt skattefordel	248 418	0



Lapoint Travels AS

Noter 2019

Note 5 - Investeringer i datterselskap

Selskapet har fire datterselskaper.

	Land	Bokført verdi	Resultat	Egenkapital
Lapoint Porperty Limitada	Costa Rica	155		
Lapoint Camps II Lda	Portugal	0	- 1 305 050	- 880 631
Lapoint Lanka Invest	Sri Lanka	1 816 295	- 52 524	1 230 524
BF Property Invest AS	Norge	2 569 770	104 914	1 090 284

Lapoint Lanka Invest eier selskapet Lapoint Travels Pty Lda med 49%. Selskapet er på Sri Lanka. Regnskapet for dette selskapet viser i 2019 et overskudd på kr 140 347 og egenkapital på kr 207 522.

Note 6 - Fordringer på konsernselskap og tilknyttet selskap

Ved utløpet av 2019 har selskapet følgende fordringer på datterselskapene:

Lapoint Property Limitada	kr 10 323 309
Lapoint Camps II Lda, Portugal	kr 4 595 803
- avsetning til tap	kr -880 000
Lapoint Lanka Invest, Sri Lanka	kr 1 404 458 inkl renter kr 31 826
BF Property Invest AS, Norge	kr 437 088 inkl renter kr 9 023
Sum	kr 15 880 658 inkl renter kr 40 849

I tillegg kommer mottatt konsernbidrag i 2019 kr 135 339.

Av fordringen på Lapoint Lanka Invest vil kr 266 565 bli konvertert til aksjekapital i 2020.

Ved utløpet av 2019 har selskapet følgende fordringer på tilknyttet selskap:

Lapoint Travels Pty Lda, Sri Lanka	kr 303 258 inkl renter kr 7 042
------------------------------------	---------------------------------

Note 7 - Bankinnskudd, kontanter o.l.

Skattetrekkinnskudd utgjør pr 31.12. i år kr 75 762 og utgjorde pr 31.12. i fjor kr 116 264.

Bundne bankinnskudd ut over skattetrekkinnskudd utgjør pr 31.12. i år kr 0 og utgjorde pr 31.12. i fjor kr 3 505 082.



Lapoint Travels AS

Noter 2019

Note 8 - Aksjekapital

Selskapet har 233 700 aksjer pålydende kr 1 pr. aksje, samlet aksjekapital utgjør kr 233 700.

Selskapet har 8 aksjonærer. Følgende 5 aksjonærer eier mer enn 5 % av aksjene:

Navn	Antall	Eierandel
Sivertsson, Hans Gøran - styremedlem	44 356	18,98 %
Kjellstrøm, Sebastian - styremedlem	44 356	18,98 %
Hanssen, Peter - styremedlem	44 356	18,98 %
Alexandre S.Grilo Feo Torres - styremedlem	44 356	18,98 %
Braveryweek LDA	35 055	15,00 %

Note 9 - Egne aksjer

Selskapet eier 9 301 egne aksjer. Samlet kostpris for ervervet er kr 1 074 544. Bakgrunnen for erverv av egne aksjer var å etablere et opsjonsprogram for ansatte.

Selskapet har avhendet 35 055 egne aksjer i regnskapsåret med et samlet vederlag på kr 4 014 849.

Note 10 - Egenkapital

	Aksjekapital	Egne aksjer	Annen egenkapital	Sum egenkapital
Pr 1.1.	233 700		8 824 508	9 058 208
-Til årets resultat			-1 278 544	-1 278 544
-Tilleggsutbytte			-360 075	-360 075
-Egne aksjer		-9 301	-1 065 364	-1 074 665
Pr 31.12.	233 700	- 9 301	6 120 525	6 344 924

Note 11 - Gjeld til kredittinstitusjoner

Selskapet har i 2018 tatt opp et lån på kr 3 000 000 med nedbetalingstid på 12,5 år.

Lånet er sikret ved pant i:

- * Eiendom gnr 46, bnr 20 i Selje på kr 2.000.000,-
- * Factoring kr 2 000 000
- * Eiendom i gnr 46, bnr 34 i Selje, eid av datterselskapet BF Property Investment AS

Gjeld som forfaller senere enn 5 år etter balansedagen er kr 1 580 000.

Noter for Lapoint Travels AS

Organisasjonsnr. 992309466

Doc ID: 6a61fb23e11db228eb8f06774ad14f4b3a6cb5aa



Lapoint Travels AS

Noter 2019

Note 12 - Øvrig langsiktig gjeld

Av denne gjelden forfaller kr 2 378 651 mer enn 5 år etter balansedagen.

Note 13 - Annen kortsiktig gjeld

Posten består av:

Forskuddsbetalte reiser	kr 12 630 277
Mellomreging eiere	kr 232 652
Bonusavsetning	kr 466 699
Annen kortsiktig gjeld	kr 1 227 268
Sum	kr 14 556 896

Note 14 - Hendelser etter balansedagen - fortsatt drift

Korona pandemien som brøt ut i 2020 har rammet selskapet hardt. Selskapet har tatt grep om situasjonen ved å redusere kostnader som markedsføring, destinasjonskostnader og administrasjonskostnader. Man har også nedbemannet og permittert ansatte. I tillegg har man tilført selskapet likviditet via statssikret kriselån. Styret mener derfor at selskapet vil ha en tilfredsstillende likviditet til videre drift i året som kommer.



Audit Trail

TITLE	Financial results 2019
FILE NAME	Årsregnskap 2019 Lapoint Travels AS.pdf
DOCUMENT ID	6a61fb23e11db228eb8f06774ad14f4b3a6cb5aa
AUDIT TRAIL DATE FORMAT	MM / DD / YYYY
STATUS	● Completed

Document History



SENT

06 / 24 / 2020

12:51:25 UTC

Sent for signature to Martin Thoran (martin@lapointcamps.com), Carl Peter Hansen (peter@lapoint.se), Sebastian Kjellström (sebastian@lapoint.no), Hans Göran Sivertsson (goran@lapoint.se), Alexandre Feo E Torres Saldanha (grilo@lapointcamps.com) and Simen Andreas Henrik Knudsen (simenahk@gmail.com) from martin@lapointcamps.com
IP: 79.136.44.85



VIEWED

06 / 24 / 2020

12:52:14 UTC

Viewed by Martin Thoran (martin@lapointcamps.com)
IP: 79.136.44.85



VIEWED

06 / 24 / 2020

13:13:12 UTC

Viewed by Sebastian Kjellström (sebastian@lapoint.no)
IP: 77.18.48.238



VIEWED

06 / 25 / 2020

06:19:20 UTC



Viewed by Hans Göran Sivertsson (goran@lapoint.se)
IP: 83.187.177.179



Audit Trail

TITLE	Financial results 2019
FILE NAME	Årsregnskap 2019 Lapoint Travels AS.pdf
DOCUMENT ID	6a61fb23e11db228eb8f06774ad14f4b3a6cb5aa
AUDIT TRAIL DATE FORMAT	MM / DD / YYYY
STATUS	● Completed

Document History






 VIEWED	06 / 25 / 2020 12:21:13 UTC	Viewed by Carl Peter Hansen (peter@lapoint.se) IP: 93.108.107.138
 VIEWED	06 / 25 / 2020 12:33:59 UTC	Viewed by Simen Andreas Henrik Knudsen (simenahk@gmail.com) IP: 77.16.211.135
 VIEWED	06 / 25 / 2020 12:47:44 UTC	Viewed by Alexandre Feo E Torres Saldanha (grilo@lapointcamps.com) IP: 148.69.35.79
 SIGNED	06 / 24 / 2020 12:52:46 UTC	Signed by Martin Thoran (martin@lapointcamps.com) IP: 79.136.44.85
 SIGNED	06 / 24 / 2020 13:13:43 UTC	Signed by Sebastian Kjellström (sebastian@lapoint.no) IP: 77.18.48.238



Audit Trail

TITLE	Financial results 2019
FILE NAME	Årsregnskap 2019 Lapoint Travels AS.pdf
DOCUMENT ID	6a61fb23e11db228eb8f06774ad14f4b3a6cb5aa
AUDIT TRAIL DATE FORMAT	MM / DD / YYYY
STATUS	● Completed

Document History

 SIGNED	06 / 25 / 2020 06:19:53 UTC	Signed by Hans Göran Sivertsson (goran@lapoint.se) IP: 83.187.177.179
 SIGNED	06 / 25 / 2020 12:21:26 UTC	Signed by Carl Peter Hansen (peter@lapoint.se) IP: 93.108.107.138
 SIGNED	06 / 25 / 2020 12:48:25 UTC	Signed by Alexandre Feo E Torres Saldanha (grilo@lapointcamps.com) IP: 148.69.35.79
 SIGNED	06 / 25 / 2020 16:54:25 UTC	Signed by Simen Andreas Henrik Knudsen (simenahk@gmail.com) IP: 84.212.141.202
 COMPLETED	06 / 25 / 2020 16:54:25 UTC	The document has been completed.



Til generalforsamlingen i Lapoint Travels AS

Uavhengig revisors beretning

Uttalelse om revisjonen av årsregnskapet

Konklusjon

Vi har revidert Lapoint Travels AS' årsregnskap som viser et underskudd på NOK 1 278 544. Årsregnskapet består av balanse per 31. desember 2019 og resultatregnskap for regnskapsåret avsluttet per denne datoen og noter til årsregnskapet, herunder et sammendrag av viktige regnskapsprinsipper.

Etter vår mening er det medfølgende årsregnskapet avgitt i samsvar med lov og forskrifter og gir et rettviseende bilde av selskapets finansielle stilling per 31. desember 2019, og av dets resultater for regnskapsåret avsluttet per denne datoen i samsvar med regnskapslovens regler og god regnskapsskikk i Norge.

Grunnlag for konklusjonen

Vi har gjennomført revisjonen i samsvar med lov, forskrift og god revisjonsskikk i Norge, herunder de internasjonale revisjonsstandardene (ISA-ene). Våre oppgaver og plikter i henhold til disse standardene er beskrevet i Revisors oppgaver og plikter ved revisjon av årsregnskapet. Vi er uavhengige av selskapet slik det kreves i lov og forskrift, og har overholdt våre øvrige etiske forpliktelser i samsvar med disse kravene. Etter vår oppfatning er innhentet revisjonsbevis tilstrekkelig og hensiktsmessig som grunnlag for vår konklusjon.

Styrets og daglig leders ansvar for årsregnskapet

Styret og daglig leder (ledelsen) er ansvarlig for å utarbeide årsregnskapet i samsvar med lov og forskrifter, herunder for at det gir et rettviseende bilde i samsvar med regnskapslovens regler og god regnskapsskikk i Norge. Ledelsen er også ansvarlig for slik intern kontroll som den finner nødvendig for å kunne utarbeide et årsregnskap som ikke inneholder vesentlig feilinformasjon, verken som følge av misligheter eller utilsiktede feil.

Ved utarbeidelsen av årsregnskapet må ledelsen ta standpunkt til selskapets evne til fortsatt drift og opplyse om forhold av betydning for fortsatt drift. Forutsetningen om fortsatt drift skal legges til grunn for årsregnskapet så lenge det ikke er sannsynlig at virksomheten vil bli avvirket.

Revisors oppgaver og plikter ved revisjonen av årsregnskapet

Vårt mål er å oppnå betryggende sikkerhet for at årsregnskapet som helhet ikke inneholder vesentlig feilinformasjon, verken som følge av misligheter eller utilsiktede feil, og å avgi en revisjonsberetning som inneholder vår konklusjon. Betryggende sikkerhet er en høy grad av sikkerhet, men ingen garanti for at en revisjon utført i samsvar med lov, forskrift og god revisjonsskikk i Norge, herunder ISA-ene, alltid vil avdekke vesentlig feilinformasjon som



eksisterer. Feilinformasjon kan oppstå som følge av misligheter eller utilsiktede feil. Feilinformasjon blir vurdert som vesentlig dersom den enkeltvis eller samlet med rimelighet kan forventes å påvirke økonomiske beslutninger som brukerne foretar basert på årsregnskapet.

For videre beskrivelse av revisors oppgaver og plikter vises det til revisorforeningen.no/revisjonsberetninger.

Uttalelse om øvrige lovmessige krav

Konklusjon om registrering og dokumentasjon

Basert på vår revisjon av årsregnskapet som beskrevet ovenfor, og kontrollhandlinger vi har funnet nødvendig i henhold til internasjonal standard for attestasjonsoppdrag (ISAE) 3000 «Attestasjonsoppdrag som ikke er revisjon eller forenklet revisorkontroll av historisk finansiell informasjon», mener vi at ledelsen har oppfylt sin plikt til å sørge for ordentlig og oversiktlig registrering og dokumentasjon av selskapets regnskapsopplysninger i samsvar med lov og god bokføringsskikk i Norge.

Bergen, 22. juni 2020

Acceptor Revisjon AS

Sturle Johnsen
statsautorisert revisor



Lapoint Travels AS

Noter 2019

Regnskapsprinsipper:

Årsregnskapet er satt opp i henhold til regnskapsloven og god regnskapsskikk. Selskapet har videre fulgt relevante bestemmelser i Norsk Regnskaps Standard utarbeidet av Norsk Regnskaps Stiftelse.

Unntaksreglene for små foretak er anvendt.

Salgsinntekter

Inntektsføring ved salg av varer skjer på leveringstidspunktet. Tjenester inntektsføres i takt med utførelsen.

Omløpsmidler og kortsiktig gjeld

Omløpsmidler og kortsiktig gjeld omfatter normalt poster som forfaller til betaling innen ett år etter siste dag i regnskapsåret, samt poster som knytter seg til varekretsløpet. Omløpsmidler vurderes til laveste verdi av anskaffelseskost og antatt virkelig verdi (Laveste verdis prinsipp).

Anleggsmidler og langsiktig gjeld

Anleggsmidler omfatter eiendeler bestemt til varig eie og bruk for virksomheten. Anleggsmidler er vurdert til anskaffelseskost. Varige driftsmidler føres opp i balansen og avskrives over driftsmidlets forventede økonomiske levetid. Varige driftsmidler nedskrives til virkelig verdi ved verdifall som forventes ikke å være av forbigående art. Nedskrivninger blir reversert når grunnlaget for nedskrivningen ikke lenger finnes å være til stede.

Fordringer

Kundefordringer og andre fordringer føres opp i balansen til pålydende etter fradrag for avsetning til påregnelig tap. Avsetning til påregnelig tap gjøres på grunnlag av en individuell vurdering av de enkelte fordringene. Andre fordringer er også gjenstand for en tilsvarende vurdering.

Valuta

Pengeposter i utenlandsk valuta vurderes etter børskursen på valutaen etter kursnoteringen på den siste dagen i regnskapsåret.

Skatt

Skattekostnaden i resultatregnskapet omfatter periodens betalbare skatt som blir utlignet og forfaller til betaling i neste regnskapsår i tillegg til endring i utsatt skatt. Utsatt skatt er beregnet med skattesatsen ved utgangen av regnskapsåret (22%) på grunnlag av skattereduserende og skatteøkende midlertidige forskjeller som eksisterer mellom regnskapsmessige og skattemessige verdier. I beregningen er det også medtatt ligningsmessig framførbart underskudd ved regnskapsårets utgang. Skatteøkende og skattereduserende midlertidige forskjeller som reverserer eller kan reversere i samme periode er utlignet og nettoført. Netto utsatt skattefordel

er unnlatt balanseført i samsvar med god regnskapsskikk for små foretak.

Pensjonsforpliktelser

Selskapet er omfattet av reglene om obligatorisk tjenestepensjon og tilfredsstillende ordning er på plass i selskapet.



Lapoint Travels AS

Noter 2019

Note 1 - Lønnskostnad

Gjennomsnittlig antall årsverk i regnskapsåret har vært 40, inklusive innleid personell.

Spesifikasjon av lønnskostnader	I år	I fjor
Lønn	2 162 677	2 411 584
Arbeidsgiveravgift	839 537	621 340
Pensjonskostnader	52 588	27 488
Andre lønnsrelaterte ytelser	10 823 081	7 799 855
Totalt	13 877 883	10 860 268

Ytelser til ledende personer og revisor:

Innleid daglig leder har fakturert selskapet kr 780 370.

Det er ikke utbetalt honorar til styret i 2019.

Honorar til revisor består av (beløp er delvis inkl mva):

Revisjon	112 567
Andre tjenester	21 517
Samlet honorar til revisor	134 084

Note 2 - Avskrivning på varige driftsmidler

	Hjemmeside	Tomter, bygninger	Driftsløsøre, inventar, kontorm.	Sum
Anskaffelseskost pr. 1/1	465 233	3 199 863	1 115 730	4 780 827
+ Tilgang	369 634	0	179 875	549 509
- Avgang	465 233	300 401	0	765 634
Anskaffelseskost pr. 31/12	369 634	2 899 462	1 295 605	4 564 701
Akk. av/nedskr. pr 1/1	447 772	859 928	974 770	2 282 470
+ Ordinære avskrivninger	90 733	141 790	81 341	313 864
+ Avskr. på oppskrivning	0	0	0	0
- Tilbakeført avskrivning	465 233	300 401	0	765 634
+ Ekstraord nedskrivninger	0	0	0	0
Akk. av/nedskr. pr. 31/12	73 271	701 317	1 056 111	1 830 700
Balansført verdi pr 31/12	296 363	2 198 145	239 494	2 734 002
Prosentstørrelse for ord.avskr	10-50	4-100	20-100	



Lapoint Travels AS

Noter 2019

Note 3 - Skattekostnad på ordinært resultat

Spesifikasjon av årets skattegrunnlag:

Resultat før skattekostnader	-1 505 330
+ Permanente og andre forskjeller	-60 836
+ Endring i midlertidige forskjeller	938 167
+ Mottatt konsernbidrag	135 339
= Inntekt	-492 660

Spesifikasjon av årets skattekostnad:

Beregnet skatt av årets resultat	0
Skatt vedr tidligere år, kostnadsført i år	87 995
= Sum betalbar skatt	87 995
+/- Endring i utsatt skatt (regnskapsført)	-66 363
+/- Endring i utsatt skattefordel (regnskapsført)	-248 418
= Ordinær skattekostnad	-226 786
Skattesats i inntektsåret	22

Betalbar skatt i balansen består av

Sum betalbar skatt	0
= Betalbar skatt i balansen	0

Note 4 - Utsatt skatt/utsatt skattefordel

Utsatt skatt/utsatt skattefordel

	2019	2018
+ Driftsmidler inkl. goodwill	78 658	95 618
+ Utestående fordringer	-880 000	0
+ Gevinst- og tapskonto	164 828	206 035
- Skattem. fremf. underskudd som utlignes	492 660	0
= Grunnlag utsatt skatt	-1 129 174	301 653
Utsatt skatt	0	66 363
Negativt grunnlag utsatt skatt	1 129 174	0
= Grunnlag utsatt skattefordel	1 129 174	0
Utsatt skattefordel	248 418	0



Lapoint Travels AS

Noter 2019

Note 5 - Investeringer i datterselskap

Selskapet har fire datterselskaper.

	Land	Bokført verdi	Resultat	Egenkapital
Lapoint Porperty Limitada	Costa Rica	155		
Lapoint Camps II Lda	Portugal	0	- 1 305 050	- 880 631
Lapoint Lanka Invest	Sri Lanka	1 816 295	- 52 524	1 230 524
BF Property Invest AS	Norge	2 569 770	104 914	1 090 284

Lapoint Lanka Invest eier selskapet Lapoint Travels Pty Lda med 49%. Selskapet er på Sri Lanka. Regnskapet for dette selskapet viser i 2019 et overskudd på kr 140 347 og egenkapital på kr 207 522.

Note 6 - Fordringer på konsernselskap og tilknyttet selskap

Ved utløpet av 2019 har selskapet følgende fordringer på datterselskapene:

Lapoint Property Limitada	kr 10 323 309
Lapoint Camps II Lda, Portugal	kr 4 595 803
- avsetning til tap	kr -880 000
Lapoint Lanka Invest, Sri Lanka	kr 1 404 458 inkl renter kr 31 826
BF Property Invest AS, Norge	kr 437 088 inkl renter kr 9 023
Sum	kr 15 880 658 inkl renter kr 40 849

I tillegg kommer mottatt konsernbidrag i 2019 kr 135 339.

Av fordringen på Lapoint Lanka Invest vil kr 266 565 bli konvertert til aksjekapital i 2020.

Ved utløpet av 2019 har selskapet følgende fordringer på tilknyttet selskap:

Lapoint Travels Pty Lda, Sri Lanka kr 303 258 inkl renter kr 7 042

Note 7 - Bankinnskudd, kontanter o.l.

Skattetrekkinnnskudd utgjør pr 31.12. i år kr 75 762 og utgjorde pr 31.12. i fjor kr 116 264.

Bundne bankinnskudd ut over skattetrekkinnnskudd utgjør pr 31.12. i år kr 0 og utgjorde pr 31.12. i fjor kr 3 505 082.



Lapoint Travels AS

Noter 2019

Note 8 - Aksjekapital

Selskapet har 233 700 aksjer pålydende kr 1 pr. aksje, samlet aksjekapital utgjør kr 233 700.

Selskapet har 8 aksjonærer. Følgende 5 aksjonærer eier mer enn 5 % av aksjene:

Navn	Antall	Eierandel
Sivertsson, Hans Gøran - styremedlem	44 356	18,98 %
Kjellstrøm, Sebastian - styremedlem	44 356	18,98 %
Hanssen, Peter - styremedlem	44 356	18,98 %
Alexandre S.Grilo Feo Torres - styremedlem	44 356	18,98 %
Braveryweek LDA	35 055	15,00 %

Note 9 - Egne aksjer

Selskapet eier 9 301 egne aksjer. Samlet kostpris for ervervet er kr 1 074 544. Bakgrunnen for erverv av egne aksjer var å etablere et opsjonsprogram for ansatte.

Selskapet har avhendet 35 055 egne aksjer i regnskapsåret med et samlet vederlag på kr 4 014 849.

Note 10 - Egenkapital

	Aksjekapital	Egne aksjer	Annen egenkapital	Sum egenkapital
Pr 1.1.	233 700		8 824 508	9 058 208
-Til årets resultat			-1 278 544	-1 278 544
-Tilleggsutbytte			-360 075	-360 075
-Egne aksjer		-9 301	-1 065 364	-1 074 665
Pr 31.12.	233 700	- 9 301	6 120 525	6 344 924

Note 11 - Gjeld til kredittinstitusjoner

Selskapet har i 2018 tatt opp et lån på kr 3 000 000 med nedbetalingstid på 12,5 år.

Lånet er sikret ved pant i:

* Eiendom gnr 46, bnr 20 i Selje på kr 2.000.000,-

* Factoring kr 2 000 000

* Eiendom i gnr 46, bnr 34 i Selje, eid av datterselskapet BF Property Investment AS

Gjeld som forfaller senere enn 5 år etter balansedagen er kr 1 580 000.



Lapoint Travels AS

Noter 2019

Note 12 - Øvrig langsiktig gjeld

Av denne gjelden forfaller kr 2 378 651 mer enn 5 år etter balansedagen.

Note 13 - Annen kortsiktig gjeld

Posten består av:

Forskuddsbetalte reiser	kr 12 630 277
Mellomreging eiere	kr 232 652
Bonusavsetning	kr 466 699
Annen kortsiktig gjeld	kr 1 227 268
Sum	kr 14 556 896

Note 14 - Hendelser etter balansedagen - fortsatt drift

Korona pandemien som brøt ut i 2020 har rammet selskapet hardt. Selskapet har tatt grep om situasjonen ved å redusere kostnader som markedsføring, destinasjonskostnader og administrasjonskostnader. Man har også nedbemannet og permittert ansatte. I tillegg har man tilført selskapet likviditet via statssikret kriselån. Styret mener derfor at selskapet vil ha en tilfredsstillende likviditet til videre drift i året som kommer.



Lapoint Travels AS

Resultatregnskap

	Note	2019	2018
DRIFTSINNEKTER OG DRIFTSKOSTNADER			
Driftsinntekter			
Salgsinntekt		62 263 997	57 819 845
Annen driftsinntekt		13 932	3 035
Sum driftsinntekter		62 277 929	57 822 879
Driftskostnader			
Varekostnad		33 714 496	28 619 312
Lønnskostnad	1	13 877 883	10 860 268
Avskrivning på varige driftsmidler	2	313 867	192 417
Annen driftskostnad		14 780 315	14 999 616
Sum driftskostnader		62 686 561	54 671 613
DRIFTSRESULTAT		(408 631)	3 151 266
FINANSINNEKTER OG FINANSKOSTNADER			
Finansinntekter			
Inntekt på investering i datterselskap	6	135 339	0
Renteinnt. fra foretak i samme konsern	6	40 849	52 896
Annen renteinntekt		15 829	(111 366)
Annen finansinntekt		1 329 578	943 689
Sum finansinntekter		1 521 595	885 219
Finanskostnader			
Nedskr. av finansielle anleggsmidler	5	41 815	0
Annen rentekostnad		490 285	95 656
Annen finanskostnad		2 086 194	1 652 959
Sum finanskostnader		2 618 294	1 748 615
NETTO FINANSPOSTER		(1 096 699)	(863 395)
ORDINÆRT RES. FØR SKATTEKOSTNAD		(1 505 330)	2 287 870
Skattekostnad på ordinært resultat	3,4	(226 786)	523 496
ORDINÆRT RESULTAT		(1 278 544)	1 764 374
ÅRSRESULTAT		(1 278 544)	1 764 374
OVERF. OG DISPONERINGER			
Tilleggsutbytte	10	360 075	0
Overføringer annen egenkapital	10	(1 638 619)	1 764 374
SUM OVERFØRINGER OG DISPONERINGER		(1 278 544)	1 764 374



Lapoint Travels AS

Balanse pr. 31.12.2019

	Note	31.12.2019	31.12.2018
EIENDELER			
ANLEGGSMIDLER			
Immaterielle eiendeler			
Hjemmeside	2	296 363	17 462
Utsatt skattefordel	3,4	248 418	0
Sum immaterielle eiendeler		544 781	17 462
Varige driftsmidler			
Tomter, bygninger	2,11	2 198 145	2 339 934
Driftsløsøre, inventar, verktøy, kontorm.	2	239 494	140 960
Sum varige driftsmidler		2 437 639	2 480 894
Finansielle anleggsmidler			
Investeringer i datterselskap	5	4 386 220	4 427 880
Lån til foretak i samme konsern	6	10 323 309	0
Andre fordringer		411 430	3 121 953
Sum finansielle anleggsmidler		15 120 958	7 549 833
SUM ANLEGGSMIDLER		18 103 378	10 048 189
OMLØPSMIDLER			
Fordringer			
Kundefordringer		586 851	898 436
Fordringer på konsernselskap	6	5 692 687	5 701 746
Andre fordringer	6	1 844 030	1 145 045
Sum fordringer		8 123 568	7 745 227
Bankinnskudd, kontanter o.l.	7	6 646 576	8 256 458
SUM OMLØPSMIDLER		14 770 145	16 001 685
SUM EIENDELER		32 873 523	26 049 874



Lapoint Travels AS

Balanse pr. 31.12.2019

	Note	31.12.2019	31.12.2018
EGENKAPITAL OG GJELD			
EGENKAPITAL			
Innskutt egenkapital			
Aksjekapital	8,9,10	233 700	233 700
Egne aksjer	9	(9 301)	0
Sum innskutt egenkapital		224 399	233 700
Opptjent egenkapital			
Annen egenkapital	9,10	6 120 525	8 824 508
Sum opptjent egenkapital		6 120 525	8 824 508
SUM EGENKAPITAL		6 344 924	9 058 208
GJELD			
LANGSIKTIG GJELD			
Avsetning for forpliktelser			
Utsatt skatt	4	0	66 363
Sum avsetning for forpliktelser		0	66 363
Annen langsiktig gjeld			
Gjeld til kredittinstitusjoner	11	2 780 000	3 000 000
Øvrig langsiktig gjeld	12	8 007 725	0
Sum annen langsiktig gjeld		10 787 725	3 000 000
SUM LANGSIKTIG GJELD		10 787 725	3 066 363
KORTSIKTIG GJELD			
Leverandørgjeld		1 032 671	1 684 975
Betalbar skatt	3	0	514 632
Skyldig offentlige avgifter		151 307	236 348
Annen kortsiktig gjeld	13	14 556 896	11 489 348
SUM KORTSIKTIG GJELD		15 740 874	13 925 303
SUM GJELD		26 528 599	16 991 666
SUM EGENKAPITAL OG GJELD		32 873 523	26 049 874

Hoddevik, / - 2020

Sebastian Kjellstrøm
Styrets lederMartin Thoran
Daglig lederCarl Peter Hanssen
StyremedlemHans Göran Sivertsson
StyremedlemSimen Andreas Henrik Knudsen
StyremedlemAlexandre Feo E Torres Saldanha
Styremedlem



**Årsregnskap 2019
for**

Lapoint Travels AS

Foretaksnr. 992309466