



## ÅRSREGNSKAPET FOR REGNSKAPSÅRET 2020 - GENERELL INFORMASJON

### Enheten

Organisasjonsnummer: 987 756 837  
Organisasjonsform: Aksjeselskap  
Foretaksnavn: MANDAL VERFT INVEST AS  
Forretningsadresse: Foged Heibergs gate 29  
4514 MANDAL

### Regnskapsår

Årsregnskapets periode: 01.01.2020 - 31.12.2020

### Konsern

Morselskap i konsern: Nei

### Regnskapsregler

Regler for små foretak benyttet: Ja  
Benyttet ved utarbeidelsen av årsregnskapet til selskapet: Regnskapslovens alminnelige regler

### Årsregnskapet fastsatt av kompetent organ

Bekreftet av representant for selskapet: Bjørn Aanensen  
Dato for fastsettelse av årsregnskapet: 20.08.2021

### Grunnlag for avgivelse

År 2020: Årsregnskapet er elektronisk innlevert  
År 2019: Tall er hentet fra elektronisk innlevert årsregnskap fra 2020

*Det er ikke krav til at årsregnskapet m.v. som sendes til Regnskapsregisteret er undertegnet. Kontrollen på at dette er utført ligger hos revisor/enhetens øverste organ. Sikkerheten ivaretas ved at innsender har rolle/rettighet for innsending av årsregnskapet via Altinn, og ved at det bekreftes at årsregnskapet er fastsatt av kompetent organ.*

Brønnøysundregistrene, 22.07.2022



## Resultatregnskap

Beløp i: NOK	Note	2020	2019
<b>RESULTATREGNSKAP</b>			
<b>Kostnader</b>			
Annen driftskostnad		15 500	314 375
<b>Sum kostnader</b>		<b>15 500</b>	<b>314 375</b>
<b>Driftsresultat</b>		<b>-15 500</b>	<b>-314 375</b>
<b>Finansinntekter og finanskostnader</b>			
Annen renteinntekt		13	1 542
<b>Sum finansinntekter</b>		<b>13</b>	<b>1 542</b>
Annen rentekostnad		140 946	191 729
<b>Sum finanskostnader</b>		<b>140 946</b>	<b>191 729</b>
<b>Netto finans</b>		<b>-140 933</b>	<b>-190 187</b>
<b>Ordinært resultat før skattekostnad</b>		<b>-156 433</b>	<b>-504 562</b>
<b>Ordinært resultat etter skattekostnad</b>		<b>-156 433</b>	<b>-504 562</b>
<b>Årsresultat</b>		<b>-156 433</b>	<b>-504 562</b>
<b>Årsresultat etter minoritetsinteresser</b>		<b>-156 433</b>	<b>-504 562</b>
<b>Totalresultat</b>		<b>-156 433</b>	<b>-504 562</b>
<b>Overføringer og disponeringer</b>			
Udekket tap		-156 433	-504 562
Avsatt til annen egenkapital	3		
<b>Sum overføringer og disponeringer</b>		<b>-156 433</b>	<b>-504 562</b>



## Balanse

Beløp i: NOK	Note	2020	2019
<b>BALANSE - EIENDELER</b>			
<b>Anleggsmidler</b>			
<b>Immaterielle eiendeler</b>			
<b>Finansielle anleggsmidler</b>			
Investeringer i aksjer og andeler	1, 7	1	1
<b>Sum finansielle anleggsmidler</b>		<b>1</b>	<b>1</b>
<b>Sum anleggsmidler</b>		<b>1</b>	<b>1</b>
<b>Omløpsmidler</b>			
<b>Varer</b>			
<b>Fordringer</b>			
Andre kortsiktige fordringer		245 095	277 595
<b>Sum fordringer</b>		<b>245 095</b>	<b>277 595</b>
<b>Bankinnskudd, kontanter og lignende</b>			
Bankinnskudd, kontanter o.l.		1	297 527
<b>Sum bankinnskudd, kontanter og lignende</b>		<b>1</b>	<b>297 527</b>
<b>Sum omløpsmidler</b>		<b>245 096</b>	<b>575 122</b>
<b>SUM EIENDELER</b>		<b>245 097</b>	<b>575 123</b>
<b>BALANSE - EGENKAPITAL OG GJELD</b>			
<b>Egenkapital</b>			
<b>Innskutt egenkapital</b>			
Aksjekapital	3, 5	4 223 000	4 223 000
Beholdning av egne aksjer	3		
Overkurs	3	2 081 200	2 081 200
<b>Sum innskutt egenkapital</b>		<b>6 304 200</b>	<b>6 304 200</b>
<b>Opptjent egenkapital</b>			



## Balanse

<b>Beløp i: NOK</b>	<b>Note</b>	<b>2020</b>	<b>2019</b>
Annen egenkapital	3	1	1
Udekket tap		13 699 633	13 543 200
<b>Sum opptjent egenkapital</b>		<b>-13 699 632</b>	<b>-13 543 199</b>
<b>Sum egenkapital</b>		<b>-7 395 432</b>	<b>-7 238 999</b>
<b>Gjeld</b>			
<b>Langsiktig gjeld</b>			
<b>Annen langsiktig gjeld</b>			
Gjeld til kredittinstitusjoner	4	2 027 059	2 184 000
<b>Sum annen langsiktig gjeld</b>		<b>2 027 059</b>	<b>2 184 000</b>
<b>Sum langsiktig gjeld</b>		<b>2 027 059</b>	<b>2 184 000</b>
<b>Kortsiktig gjeld</b>			
Annen kortsiktig gjeld		5 613 470	5 630 122
<b>Sum kortsiktig gjeld</b>		<b>5 613 470</b>	<b>5 630 122</b>
<b>Sum gjeld</b>		<b>7 640 529</b>	<b>7 814 122</b>
<b>SUM EGENKAPITAL OG GJELD</b>		<b>245 097</b>	<b>575 123</b>



## Brønnøysundregistrene

### ÅRSREGNSKAP FOR REGNSKAPSÅRET 2020 - GENERELL INFORMASJON

Journalnummer: 2021 744839

#### Enheten

Organisasjonsnummer: 987 756 837  
Organisasjonsform: Aksjeselskap  
Foretaksnavn: MANDAL VERFT INVEST AS  
Forretningsadresse: Foged Heibergs gate 29  
4514 MANDAL

#### Regnskapsår

Årsregnskapets periode: 01.01.2020 - 31.12.2020

#### Konsern

Morselskap i konsern: Nei

#### Regnskapsregler

Regler for små foretak benyttet: Ja  
Benyttet ved utarbeidelsen av  
årsregnskapet til selskapet: Regnskapslovens alminnelige regler

#### Årsregnskapet fastsatt av kompetent organ

Bekreftet av representant for selskapet: Bjørn Aanensen  
Dato for fastsettelse av årsregnskapet: 20.08.2021

#### Revisjon

Selskapet har besluttet at årsregnskapet  
ikke skal revideres: Ja

#### Grunnlag for avgivelse

År 2020: Årsregnskap er elektronisk innlevert.  
År 2019: Tall er hentet fra elektronisk innlevert årsregnskap fra 2020.

*Det er ikke krav til at årsregnskapet m.v. som sendes til Regnskapsregisteret er undertegnet. Kontrollen på at dette er utført ligger hos revisor/enhetens øverste organ. Sikkerheten ivaretas ved at innsender har rolle/rettighet for innsending av årsregnskapet via Altinn, og ved at det bekreftes at årsregnskapet er fastsatt av kompetent organ.*

Brønnøysundregistrene, 11.09.2021



Organisasjonsnr: 987 756 837  
MANDAL VERFT INVEST AS

## RESULTATREGNSKAP

<b>Beløp i: NOK</b>	<b>Note</b>	<b>2020</b>	<b>2019</b>
<b>RESULTATREGNSKAP</b>			
<b>Kostnader</b>			
Annen driftskostnad		15 500	314 375
<b>Sum kostnader</b>		<b>15 500</b>	<b>314 375</b>
<b>Driftsresultat</b>		<b>-15 500</b>	<b>-314 375</b>
<b>Finansinntekter og finanskostnader</b>			
Annen renteinntekt		13	1 542
<b>Sum finansinntekter</b>		<b>13</b>	<b>1 542</b>
Annen rentekostnad		140 946	191 729
<b>Sum finanskostnader</b>		<b>140 946</b>	<b>191 729</b>
<b>Netto finans</b>		<b>-140 933</b>	<b>-190 187</b>
<b>Ordinært resultat før skattekostnad</b>		<b>-156 433</b>	<b>-504 562</b>
<b>Ordinært resultat etter skattekostnad</b>		<b>-156 433</b>	<b>-504 562</b>
<b>Årsresultat</b>		<b>-156 433</b>	<b>-504 562</b>
<b>Årsresultat etter minoritetsinteresser</b>		<b>-156 433</b>	<b>-504 562</b>
<b>Totalresultat</b>		<b>-156 433</b>	<b>-504 562</b>
<b>Overføringer og disponeringer</b>			
Udekket tap		-156 433	-504 562
Avsatt til annen egenkapital	3		
<b>Sum overføringer og disponeringer</b>		<b>-156 433</b>	<b>-504 562</b>



Organisasjonsnr: 987 756 837  
MANDAL VERFT INVEST AS

## BALANSE

Beløp i: NOK	Note	2020	2019
--------------	------	------	------

### BALANSE - EIENDELER

#### Anleggsmidler

##### Immaterielle eiendeler

##### Finansielle anleggsmidler

Investeringer i aksjer og andeler

1, 7

1

1

Sum finansielle anleggsmidler

1

1

Sum anleggsmidler

1

1

#### Omløpsmidler

##### Varer

##### Fordringer

Andre kortsiktige fordringer

245 095

277 595

Sum fordringer

245 095

277 595

##### Bankinnskudd, kontanter og lignende

Bankinnskudd, kontanter o. l.

1

297 527

Sum bankinnskudd, kontanter og lignende

1

297 527

Sum omløpsmidler

245 096

575 122

SUM EIENDELER

245 097

575 123

### BALANSE - EGENKAPITAL OG GJELD

#### Egenkapital

##### Innskutt egenkapital

Aksjekapital

3, 5

4 223 000

4 223 000

Beholdning av egne aksjer

3

Overkurs

3

2 081 200

2 081 200

Sum innskutt egenkapital

6 304 200

6 304 200

##### Opptjent egenkapital

Annen egenkapital

3

1

1

Udekket tap

13 699 633

13 543 200

Sum opptjent egenkapital

-13 699 632

-13 543 199

Sum egenkapital

-7 395 432

-7 238 999



<b>Gjeld</b>		
<b>Langsiktig gjeld</b>		
<b>Annen langsiktig gjeld</b>		
Gjeld til		
kredittinstitusjoner	4	
	2 027 059	2 184 000
<b>Sum annen langsiktig gjeld</b>	<b>2 027 059</b>	<b>2 184 000</b>
<b>Sum langsiktig gjeld</b>	<b>2 027 059</b>	<b>2 184 000</b>
<b>Kortsiktig gjeld</b>		
Annen kortsiktig gjeld	5 613 470	5 630 122
<b>Sum kortsiktig gjeld</b>	<b>5 613 470</b>	<b>5 630 122</b>
<b>Sum gjeld</b>	<b>7 640 529</b>	<b>7 814 122</b>
<b>SUM EGENKAPITAL OG GJELD</b>	<b>245 097</b>	<b>575 123</b>



Organisasjonsnr: 987 756 837  
MANDAL VERFT INVEST AS

NOTEOPPLYSNINGER - SELSKAP - alle poster oppgitt i hele tall

Note  
2

Antall årsverk i regnskapsåret

Virksomheten har hatt følgende antall årsverk:  
0.00



## Mandal Verft Invest as

### RESULTATREGNSKAP 01.01 - 31.12

(Alle tall i hele 1.000)

	Note	2020	2019
<b>Driftskostnad</b>			
Tap på krav	2	0	-300
Annen driftskostnad		-15	-14
<b>Sum driftskostnad</b>		<b>-15</b>	<b>-314</b>
<b>Driftsresultat</b>		<b>-15</b>	<b>-314</b>
<b>Finansposter</b>			
Bankomk.		-141	-192
Annen finanskostnad		0	0
Annen renteinntekt		0	2
Nedskrivning aksjer		0	0
<b>Netto finans</b>		<b>-141</b>	<b>-190</b>
<b>Årsresultat</b>		<b>-156</b>	<b>-504</b>
<b>Overføringer</b>			
Avsatt til annen egenkapital		0	
Overført til udekket tap		156	
<b>Sum overføringer</b>		<b>156</b>	



## Mandal Verft Invest as

### BALANSE PR 31.12

(Alle tall i hele 1.000)

	Note	2020	2019
<b>EIENDELER</b>			
<b>Anleggsmidler</b>			
Aksjer	1,7	0	0
<b>Omløpsmidler</b>			
<b>Fordringer</b>			
Fordring Båtservice Holding as	2	545	578
<b>Bankinnskudd</b>		<u>0</u>	<u>298</u>
<b>Sum omløpsmidler</b>		<u>545</u>	<u>876</u>
<b>SUM EIENDELER</b>		<u>545</u>	<u>876</u>



## Mandal Verft Invest as


(Alle tall i hele 1.000)

	Note	2020	2019
<b>EGENKAPITAL OG GJELD</b>			
<b>Egenkapital</b>			
Innskutt egenkapital			
Aksjekapital	3,5	4 223	4 223
Overkursfond	3	2 081	2 081
<b>Sum innskutt egenkapital</b>		<b>6 304</b>	<b>6 304</b>
Opptjent egenkapital			
Annen egenkapital	"	0	0
Udekket tap	3	-13 699	-13 543
<b>Sum egenkapital</b>		<b>-7 394</b>	<b>-7 238</b>
<b>GJELD</b>			
Annen langsiktig gjeld			
Gjeld til kredittinstitusjoner	4	2 027	2 184
<b>Sum annen langsiktig gjeld</b>		<b>2 027</b>	<b>2 184</b>
Kortsiktig gjeld			
Lån fra aksjonærer		4 036	4 036
Rentefordring aksjonærer		1 547	1 547
Annen kortsiktig gjeld	2	330	347
<b>Sum kortsiktig gjeld</b>		<b>5 912</b>	<b>5 930</b>
<b>Sum gjeld</b>		<b>7 939</b>	<b>8 114</b>
<b>SUM EGENKAPITAL OG GJELD</b>		<b>545</b>	<b>876</b>

Pantstillelser 4 2 027 2 184

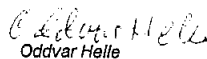
Mandal, 20.08. 2021


  
Eding Romsaas  
Styrets leder


  
Bjørn W Fjellhaugen  
Styremedlem

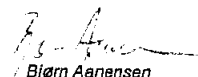
  
Rita Ståve  
Styremedlem


  
Otter Ramfjord  
Styremedlem

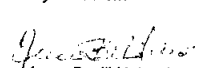
  
Oddvar Helle  
Styremedlem

  
Jarl Myrdal  
Styremedlem

  
Kenneth Osberg  
Styremedlem

  
Bjørn Aanensen  
Styremedlem/Daglig l.

  
Beate Gulliksen  
Styremedlem

  
Anne Bodil Usland  
Styremedlem



## Mandal Verft Invest as

### NOTER TIL REGNSKAPET 2020

#### Note 1 Regnskapsprinsipper

Årsregnskapet er satt opp i samsvar med regnskapsloven og god regnskapsskikk.

##### Driftsinntekter

Tjenester inntektsføres etterhvert som de leveres.

##### Omløpsmidler/Kortsiktig gjeld

Omløpsmidler og kortsiktig gjeld omfatter normalt poster som forfaller til betaling innen ett år etter balansedagen. Omløpsmidler vurderes til lavest verdi av anskaffelseskost og antatt virkelig verdi.

##### Aksjer

Investeringer i aksjer er vurdert til anskaffelseskost. Aksjer nedskrives til virkelig verdi ved verdifall som forventes ikke å være forbigående. Nedskrivningen reverseres når grunnlaget for nedskrivningen ikke lenger er til stede.

#### Note 2 Fordring Båtservice Holding as

Grunnet den økonomiske situasjonen i Båtservice Holding as, vurderer selskapet denne fordringen som usikker og har derfor valgt å gjøre en tapsavsetning på kr 300 000,- knyttet til denne posten.



## Note 3 Egenkapital

(Alle tall i 1000)

	Aksje-kapital	Egne aksjer	Overkurs fond	Annen EK	Udekket tap	Sum
Egenkapital pr 01.01	4 223	-	2 081	-	-13 543	-7 239
Kapitalinnskudd	-	-	-	-	-	-
Årets resultat	-	-	-	-	-156	-156
Utbytte	-	-	-	-	-	-
<b>Egenkapital pr 31.12</b>	<b>4 223</b>	<b>-</b>	<b>2 081</b>	<b>-</b>	<b>-13 699</b>	<b>-7 394</b>

### Fortsatt drift

Selskapets aksjekapital er tapt og styrets handleplikt er inntrådt ut fra aksjelovens bestemmelser. Styret arbeider med en løsning for å bedre selskapets likviditet og soliditet. Resultat og balanse er satt opp under forutsetning om fortsatt drift, men på grunn av situasjonen hos underliggende investering er det betydelig usikkerhet knyttet til fortsatt drift.

## Note 4 Fordringer og gjeld

(Alle tall i 1000)

Fordringer med forfall senere enn ett år	2020	2019
Andre kortsiktige fordringer	-	-
Andre langsiktige fordringer	-	-
<b>Sum</b>	<b>0</b>	<b>0</b>

### Langsiktig gjeld

Gjeld til kredittinstitusjoner	2 027	2 184
Annen langsiktig gjeld	-	-
<b>Sum</b>	<b>2 027</b>	<b>2 184</b>

## Pantstillelser

(Alle tall i 1000)

	2020	2019
Gjeld sikret ved pant	2 027	2 184
	-	-
<b>Pantsatte eiendeler:</b>		
Aksjer	1	1
<b>Sum</b>	<b>1</b>	<b>1</b>

Av den pantsikrede gjelden har kr 0 forfall senere enn 5 år etter regnskapsårets slutt

Noter MVI as 2020



## Note 5 Aksjekapital og aksjonærinformasjon

Aksjekapitalen består av:

	Antall	Pålydende	Bokført
Aksjer	4 100	103	4 223 000

Aksjene har lik stemmerett

### Eierandel i %

BAA-Invest AS	10,00	Eier av BAA-Invest AS er styremedlem/dagl
Oddvar Helle	10,00	Styremedlem
Romsaas Invest AS	10,00	Eier av Romsaas Invest AS er styremedlem
Bjørn W Fjellhaugen	10,00	Styremedlem
Bente Gulliksen	10,00	Styremedlem
CKJ AS	5,00	Eier av CKJ AS er styremedlem
Kenneth Osberg	10,00	Styremedlem
Anne Bodil Usland	10,00	Styremedlem
Ramfjord Invest AS	10,00	Eier av Ramfjord Invest AS er styremedlem
Olas AS	10,00	Eier av Olasi AS
Jarl Mydland	5,00	Styremedlem

100,00

## Note 6 Skatt

(Alle tall i 1000)

	2020
Årsresultat	-156
Permanente forskjeller, nedskrivning aksjer	0
Skattepliktig resultat	-156
Betalbar skatt	0

Selskapet har ikke betalbar skatt for 2020

Oversikt over midlertidige forskjeller:	2020	2019
Underskudd til fremføring	5 520	5 364
Sum	<u>5 520</u>	<u>5 364</u>
22 % utsatt skatt	1 214	

Utsatt skattefordel er ikke medtatt i regnskapet iht god regnskapsskikk for mindre foretak

Noter MVI as 2020



**Note 7 Datterselskap, tilknyttet selskap m v**

(Alle tall i 1000)

	<b>Stemmeandel/ Eierandel</b>	<b>Forr.kontor</b>	<b>Egenkapital</b>	<b>Årets resultat</b>
			100 %	100 %
Båtservice Holding AS	48,10 %	Mandal		

Noter MVI as 2020