



## ÅRSREGNSKAPET FOR REGNSKAPSÅRET 2020 - GENERELL INFORMASJON

### Enheten

Organisasjonsnummer: 989 723 952  
Organisasjonsform: Aksjeselskap  
Foretaksnavn: BAKKEN BYGGMESTERFIRMA AS  
Forretningsadresse: Torger Carlsens gate 160  
4321 SANDNES

### Regnskapsår

Årsregnskapets periode: 01.01.2020 - 31.12.2020

### Konsern

Morselskap i konsern: Nei

### Regnskapsregler

Regler for små foretak benyttet: Ja  
Benyttet ved utarbeidelsen av årsregnskapet til selskapet: Regnskapslovens alminnelige regler

### Årsregnskapet fastsatt av kompetent organ

Bekreftet av representant for selskapet: Paul Bakken  
Dato for fastsettelse av årsregnskapet: 12.05.2021

### Grunnlag for avgivelse

År 2020: Årsregnskapet er elektronisk innlevert  
År 2019: Tall er hentet fra elektronisk innlevert årsregnskap fra 2020

*Det er ikke krav til at årsregnskapet m.v. som sendes til Regnskapsregisteret er undertegnet. Kontrollen på at dette er utført ligger hos revisor/enhetens øverste organ. Sikkerheten ivaretas ved at innsender har rolle/rettighet for innsending av årsregnskapet via Altinn, og ved at det bekreftes at årsregnskapet er fastsatt av kompetent organ.*

Brønnøysundregistrene, 03.07.2022



## Resultatregnskap

Beløp i: NOK	Note	2020	2019
<b>RESULTATREGNSKAP</b>			
<b>Inntekter</b>			
Salgsinntekt		3 286 684	5 614 878
Annen driftsinntekt		29 546	15 000
<b>Sum inntekter</b>		<b>3 316 231</b>	<b>5 629 878</b>
<b>Kostnader</b>			
Varekostnad		1 926 546	5 091 163
Lønnskostnad	5	1 231 599	1 513 211
Avskrivning av driftsmidler og immaterielle eiendeler		11 931	2 143
Annen driftskostnad		694 698	898 866
<b>Sum kostnader</b>		<b>3 864 774</b>	<b>7 505 384</b>
<b>Driftsresultat</b>		<b>-548 544</b>	<b>-1 875 505</b>
<b>Finansinntekter og finanskostnader</b>			
Annen renteinntekt		2 225	5 856
<b>Sum finansinntekter</b>		<b>2 225</b>	<b>5 856</b>
Annen rentekostnad		24 774	1 888
Annen finanskostnad		2 839	25 142
<b>Sum finanskostnader</b>		<b>27 613</b>	<b>27 030</b>
<b>Netto finans</b>		<b>-25 388</b>	<b>-21 174</b>
<b>Ordinært resultat før skattekostnad</b>		<b>-573 932</b>	<b>-1 896 679</b>
Skattekostnad på ordinært resultat	6		
<b>Ordinært resultat etter skattekostnad</b>		<b>-573 932</b>	<b>-1 896 679</b>
<b>Årsresultat</b>	8	<b>-573 932</b>	<b>-1 896 679</b>
<b>Årsresultat etter minoritetsinteresser</b>		<b>-573 932</b>	<b>-1 896 679</b>
<b>Totalresultat</b>		<b>-573 932</b>	<b>-1 896 679</b>
<b>Overføringer og disponeringer</b>			



## Resultatregnskap

<b>Beløp i: NOK</b>	<b>Note</b>	<b>2020</b>	<b>2019</b>
Avsatt til annen egenkapital		-573 932	-1 896 679
<b>Sum overføringer og disponeringer</b>		<b>-573 932</b>	<b>-1 896 679</b>



## Balanse

Beløp i: NOK	Note	2020	2019
<b>BALANSE - EIENDELER</b>			
<b>Anleggsmidler</b>			
<b>Immaterielle eiendeler</b>			
Forskning og utvikling		24 080	
<b>Sum immaterielle eiendeler</b>		<b>24 080</b>	
<b>Varige driftsmidler</b>			
Driftsløsøre, inventar o.a. utstyr	3	74 997	111 008
<b>Sum varige driftsmidler</b>		<b>74 997</b>	<b>111 008</b>
<b>Finansielle anleggsmidler</b>			
Investeringer i tilknyttet selskap		50 000	50 000
Lån til tilknyttet selskap og felles kontrollert virksomhet	7	1 037 676	250 000
<b>Sum finansielle anleggsmidler</b>		<b>1 087 676</b>	<b>300 000</b>
<b>Sum anleggsmidler</b>		<b>1 186 753</b>	<b>411 008</b>
<b>Omløpsmidler</b>			
<b>Varer</b>			
<b>Sum varer</b>		<b>252 025</b>	<b>252 025</b>
<b>Fordringer</b>			
Kundefordringer		333 030	1 897 314
Andre kortsiktige fordringer		16 653	266 045
Konsernfordringer			313 783
<b>Sum fordringer</b>		<b>349 683</b>	<b>2 477 143</b>
<b>Bankinnskudd, kontanter og lignende</b>			
Bankinnskudd, kontanter o.l.	4	868 531	114 869
<b>Sum bankinnskudd, kontanter og lignende</b>		<b>868 531</b>	<b>114 869</b>
<b>Sum omløpsmidler</b>		<b>1 470 239</b>	<b>2 844 036</b>
<b>SUM EIENDELER</b>		<b>2 656 992</b>	<b>3 255 044</b>



## Balanse

Beløp i: NOK	Note	2020	2019
<b>BALANSE - EGENKAPITAL OG GJELD</b>			
<b>Egenkapital</b>			
<b>Innskutt egenkapital</b>			
Aksjekapital	1, 2	100 000	100 000
<b>Sum innskutt egenkapital</b>		<b>100 000</b>	<b>100 000</b>
<b>Opptjent egenkapital</b>			
Annen egenkapital	2	1 073 742	1 647 675
<b>Sum opptjent egenkapital</b>		<b>1 073 742</b>	<b>1 647 675</b>
<b>Sum egenkapital</b>		<b>1 173 742</b>	<b>1 747 675</b>
<b>Gjeld</b>			
<b>Langsiktig gjeld</b>			
Pensjonsforpliktelser	5		
Utsatt skatt	6		
<b>Annen langsiktig gjeld</b>			
<b>Sum langsiktig gjeld</b>		<b>0</b>	<b>0</b>
<b>Kortsiktig gjeld</b>			
Gjeld til kredittinstitusjoner			679 107
Leverandørgjeld		256 088	594 403
Betalbar skatt	6		
Skyldig offentlige avgifter		165 443	119 341
Kortsiktig konserngjeld		986 217	
Annen kortsiktig gjeld		75 502	114 518
<b>Sum kortsiktig gjeld</b>		<b>1 483 250</b>	<b>1 507 370</b>
<b>Sum gjeld</b>		<b>1 483 250</b>	<b>1 507 370</b>
<b>SUM EGENKAPITAL OG GJELD</b>		<b>2 656 992</b>	<b>3 255 044</b>



## Brønnøysundregistrene

### ÅRSREGNSKAP FOR REGNSKAPSÅRET 2020 - GENERELL INFORMASJON

Journalnummer: 2021 674998

#### Enheten

Organisasjonsnummer: 989 723 952  
Organisasjonsform: Aksjeselskap  
Foretaksnavn: BAKKEN BYGGMESTERFIRMA AS  
Forretningsadresse: Øvre Vågen 1C  
4085 HUNDVÅG

#### Regnskapsår

Årsregnskapets periode: 01.01.2020 - 31.12.2020

#### Konsern

Morselskap i konsern: Nei

#### Regnskapsregler

Regler for små foretak benyttet: Ja  
Benyttet ved utarbeidelsen av årsregnskapet til selskapet: Regnskapslovens alminnelige regler

#### Årsregnskapet fastsatt av kompetent organ

Bekreftet av representant for selskapet: Paul Bakken  
Dato for fastsettelse av årsregnskapet: 12.05.2021

#### Revisjon

Selskapet har besluttet at årsregnskapet ikke skal revideres: Ja  
Årsregnskapet er utarbeidet av ekstern autorisert regnskapsfører: Ja  
Ekstern autorisert regnskapsfører har i løpet av regnskapsåret bistått ved den løpende regnskapsføringen eller utført andre tjenester for selskapet enn å utarbeide årsregnskapet: Ja

#### Grunnlag for avgivelse

År 2020: Årsregnskap er elektronisk innlevert.  
År 2019: Tall er hentet fra elektronisk innlevert årsregnskap fra 2020.

*Det er ikke krav til at årsregnskapet m.v. som sendes til Regnskapsregisteret er undertegnet. Kontrollen på at dette er utført ligger hos revisor/enhetens øverste organ. Sikkerheten ivaretas ved at innsender har rolle/rettighet for innsending av årsregnskapet via Altinn, og ved at det bekreftes at årsregnskapet er fastsatt av kompetent organ.*

Brønnøysundregistrene, 25.08.2021

---

Brønnøysundregistrene  
Postadresse: Postboks 900, 8910 Brønnøysund  
Telefon: 75 00 75 00  
E-post: firmapost@brreg.no Internett: www.brreg.no  
Organisasjonsnummer: 974 760 673



Organisasjonsnr: 989 723 952  
BAKKEN BYGGMESTERFIRMA AS

## RESULTATREGNSKAP

<b>Beløp i: NOK</b>	<b>Note</b>	<b>2020</b>	<b>2019</b>
<b>RESULTATREGNSKAP</b>			
<b>Inntekter</b>			
Salgsinntekt		3 286 684	5 614 878
Annen driftsinntekt		29 546	15 000
<b>Sum inntekter</b>		<b>3 316 231</b>	<b>5 629 878</b>
<b>Kostnader</b>			
Varekostnad		1 926 546	5 091 163
Lønnskostnad	5	1 231 599	1 513 211
Avskrivning av driftsmidler og immaterielle eiendeler		11 931	2 143
Annen driftskostnad		694 698	898 866
<b>Sum kostnader</b>		<b>3 864 774</b>	<b>7 505 384</b>
<b>Driftsresultat</b>		<b>-548 544</b>	<b>-1 875 505</b>
<b>Finansinntekter og finanskostnader</b>			
Annen renteinntekt		2 225	5 856
<b>Sum finansinntekter</b>		<b>2 225</b>	<b>5 856</b>
Annen rentekostnad		24 774	1 888
Annen finanskostnad		2 839	25 142
<b>Sum finanskostnader</b>		<b>27 613</b>	<b>27 030</b>
<b>Netto finans</b>		<b>-25 388</b>	<b>-21 174</b>
<b>Ordinært resultat før skattekostnad</b>			
Skattekostnad på ordinært resultat	6	-573 932	-1 896 679
<b>Ordinært resultat etter skattekostnad</b>		<b>-573 932</b>	<b>-1 896 679</b>
<b>Årsresultat</b>	8	<b>-573 932</b>	<b>-1 896 679</b>
<b>Årsresultat etter minoritetsinteresser</b>		<b>-573 932</b>	<b>-1 896 679</b>
<b>Totalresultat</b>		<b>-573 932</b>	<b>-1 896 679</b>
<b>Overføringer og disponeringer</b>			
Avsatt til annen egenkapital		-573 932	-1 896 679
<b>Sum overføringer og disponeringer</b>		<b>-573 932</b>	<b>-1 896 679</b>



Organisasjonsnr: 989 723 952  
BAKKEN BYGGMESTERFIRMA AS

## BALANSE

Beløp i: NOK	Note	2020	2019
<b>BALANSE - EIENDELER</b>			
<b>Anleggsmidler</b>			
<b>Immaterielle eiendeler</b>			
Forskning og utvikling		24 080	
<b>Sum immaterielle eiendeler</b>		<b>24 080</b>	
<b>Varige driftsmidler</b>			
<b>Driftsløsøre, inventar o. a. utstyr</b>			
	3	74 997	111 008
<b>Sum varige driftsmidler</b>		<b>74 997</b>	<b>111 008</b>
<b>Finansielle anleggsmidler</b>			
<b>Investeringer i tilknyttet selskap</b>			
Lån til tilknyttet selskap og felles kontrollert virksomhet	7	1 037 676	250 000
<b>Sum finansielle anleggsmidler</b>		<b>1 087 676</b>	<b>300 000</b>
<b>Sum anleggsmidler</b>		<b>1 186 753</b>	<b>411 008</b>
<b>Omløpsmidler</b>			
<b>Varer</b>			
<b>Sum varer</b>		<b>252 025</b>	<b>252 025</b>
<b>Fordringer</b>			
Kundefordringer		333 030	1 897 314
Andre kortsiktige fordringer		16 653	266 045
Konsernfordringer			313 783
<b>Sum fordringer</b>		<b>349 683</b>	<b>2 477 143</b>
<b>Bankinnskudd, kontanter og lignende</b>			
<b>Bankinnskudd, kontanter o. l.</b>			
	4	868 531	114 869
<b>Sum bankinnskudd, kontanter og lignende</b>		<b>868 531</b>	<b>114 869</b>
<b>Sum omløpsmidler</b>		<b>1 470 239</b>	<b>2 844 036</b>
<b>SUM EIENDELER</b>		<b>2 656 992</b>	<b>3 255 044</b>

## BALANSE - EGENKAPITAL OG GJELD

### Egenkapital



<b>Innskutt egenkapital</b>			
Aksjekapital	1, 2	100 000	100 000
<b>Sum innskutt egenkapital</b>		<b>100 000</b>	<b>100 000</b>
<b>Opptjent egenkapital</b>			
Annen egenkapital	2	1 073 742	1 647 675
<b>Sum opptjent egenkapital</b>		<b>1 073 742</b>	<b>1 647 675</b>
<b>Sum egenkapital</b>		<b>1 173 742</b>	<b>1 747 675</b>
<b>Gjeld</b>			
<b>Langsiktig gjeld</b>			
Pensjonsforpliktelser	5		
Utsatt skatt	6		
<b>Annen langsiktig gjeld</b>			
<b>Sum langsiktig gjeld</b>		<b>0</b>	<b>0</b>
<b>Kortsiktig gjeld</b>			
Gjeld til			
kredittinstitusjoner			679 107
Leverandørgjeld		256 088	594 403
Betalbar skatt			
Skyldig offentlige avgifter	6	165 443	119 341
Kortsiktig konserngjeld		986 217	
Annen kortsiktig gjeld		75 502	114 518
<b>Sum kortsiktig gjeld</b>		<b>1 483 250</b>	<b>1 507 370</b>
<b>Sum gjeld</b>		<b>1 483 250</b>	<b>1 507 370</b>
<b>SUM EGENKAPITAL OG GJELD</b>		<b>2 656 992</b>	<b>3 255 044</b>



Organisasjonsnr: 989 723 952  
BAKKEN BYGGMESTERFIRMA AS

NOTEOPPLYSNINGER - SELSKAP - alle poster oppgitt i hele tall

Note

Antall årsverk i regnskapsåret

Virksomheten har hatt følgende antall årsverk:  
2.73



# Årsregnskap 2020

## Bakken Byggmesterfirma AS

Resultatregnskap  
Balanse  
Noter til regnskapet



Org.nr.: 989 723 952



### RESULTATREGNSKAP

#### BAKKEN BYGGMESTERFIRMA AS

DRIFTSINNEKTER OG DRIFTSKOSTNADER	Note	2020	2019
Salgsinntekt		3 286 684	5 614 878
Annen driftsinntekt		29 546	15 000
<b>Sum driftsinntekter</b>		<b>3 316 231</b>	<b>5 629 878</b>
Varekostnad		1 926 546	5 091 163
Lønnskostnad	5	1 231 599	1 513 211
Avskrivning av driftsmidler og immaterielle eiendeler		11 931	2 143
Annen driftskostnad		694 698	898 866
<b>Sum driftskostnader</b>		<b>3 864 774</b>	<b>7 505 384</b>
<b>Driftsresultat</b>		<b>-548 544</b>	<b>-1 875 505</b>
<b>FINANSINNEKTER OG FINANSKOSTNADER</b>			
Renteinntekt fra tilknyttet selskap		0	5 856
Annen renteinntekt		2 225	0
Rentekostnad til tilknyttet selskap		0	1 888
Annen rentekostnad		24 774	0
Annen finanskostnad		2 839	25 142
<b>Resultat av finansposter</b>		<b>-25 388</b>	<b>-21 174</b>
Ordinært resultat før skattekostnad		-573 932	-1 896 679
<b>Ordinært resultat</b>		<b>-573 932</b>	<b>-1 896 679</b>
<b>EKSTRAORDINÆRE INNEKTER OG KOSTNADER</b>			
<b>Årsresultat</b>	<b>8</b>	<b>-573 932</b>	<b>-1 896 679</b>
<b>OVERFØRINGER</b>			
Avsatt til annen egenkapital		-573 932	-1 896 679
<b>Sum overføringer</b>		<b>-573 932</b>	<b>-1 896 679</b>



### BALANSE

#### BAKKEN BYGGMESTERFIRMA AS

EIENDELER	Note	2020	2019
<b>ANLEGGSMIDLER</b>			
<b>IMMATERIELLE EIENDELER</b>			
Forskning og utvikling		24 080	0
<b>Sum immaterielle eiendeler</b>		<b>24 080</b>	<b>0</b>
<b>VARIGE DRIFTSMIDLER</b>			
Driftsløsøre, inventar o.a. utstyr	3	74 997	111 008
<b>Sum varige driftsmidler</b>		<b>74 997</b>	<b>111 008</b>
<b>FINANSIELLE ANLEGGSMIDLER</b>			
Investeringer i tilknyttet selskap		50 000	50 000
Lån til tilknyttet selskap og felles kontrollert virksomhet	7	1 037 676	250 000
<b>Sum finansielle anleggsmidler</b>		<b>1 087 676</b>	<b>300 000</b>
<b>Sum anleggsmidler</b>		<b>1 186 753</b>	<b>411 008</b>
<b>OMLØPSMIDLER</b>			
Lager av varer og annen beholdning		252 025	252 025
<b>FORDRINGER</b>			
Kundefordringer		333 030	1 897 314
Kundefordringer konsern		0	313 783
Andre kortsiktige fordringer		16 653	266 045
<b>Sum fordringer</b>		<b>349 683</b>	<b>2 477 143</b>
<b>INVESTERINGER</b>			
Bankinnskudd, kontanter o.l.	4	868 531	114 869
<b>Sum omløpsmidler</b>		<b>1 470 239</b>	<b>2 844 036</b>
<b>Sum eiendeler</b>		<b>2 656 992</b>	<b>3 255 044</b>



## BALANSE

### BAKKEN BYGGMESTERFIRMA AS

EGENKAPITAL OG GJELD	Note	2020	2019
<b>EGENKAPITAL</b>			
<b>INNSKUTT EGENKAPITAL</b>			
Aksjekapital	1, 2	100 000	100 000
<b>Sum innskutt egenkapital</b>		<b>100 000</b>	<b>100 000</b>
<b>OPPTJENT EGENKAPITAL</b>			
Annen egenkapital	2	1 073 742	1 647 675
<b>Sum opptjent egenkapital</b>		<b>1 073 742</b>	<b>1 647 675</b>
<b>Sum egenkapital</b>		<b>1 173 742</b>	<b>1 747 675</b>
<b>GJELD</b>			
<b>AVSETNING FOR FORPLIKTELSER</b>			
<b>ANNEN LANGSIKTIG GJELD</b>			
<b>KORTSIKTIG GJELD</b>			
Gjeld til kredittinstitusjoner		0	679 107
Leverandørgjeld		256 088	594 403
Skyldig offentlige avgifter		165 443	119 341
Konserngjeld		986 217	0
Annen kortsiktig gjeld		75 502	114 518
<b>Sum kortsiktig gjeld</b>		<b>1 483 250</b>	<b>1 507 370</b>
<b>Sum gjeld</b>		<b>1 483 250</b>	<b>1 507 370</b>
<b>Sum egenkapital og gjeld</b>		<b>2 656 992</b>	<b>3 255 044</b>

12.05.2021

Styret i Bakken Byggmesterfirma AS

\_\_\_\_\_  
Ronny Husebø  
styreleder

\_\_\_\_\_  
Paul Bakken  
styremedlem/daglig leder

\_\_\_\_\_  
Erik Wallace Andersen  
styremedlem

\_\_\_\_\_  
Christofer Andreas Aasland  
styremedlem



## **Regnskapsprinsipper**

Årsregnskapet er satt opp i samsvar med regnskapsloven og NRS 8 - God regnskapsskikk for små foretak.

## **DRIFTSINNTEKTER**

Inntektsføring ved salg av varer skjer på leveringstidspunktet. Tjenester inntektsføres etter hvert som de leveres.

## **SKATT**

Skattekostnaden i resultatregnskapet omfatter både periodens betalbare skatt og endring i utsatt skatt. Utsatt skatt er beregnet med 22 % på grunnlag av de midlertidige forskjeller som eksisterer mellom regnskapsmessige og skattemessige verdier, samt ligningsmessig underskudd til fremføring ved utgangen av regnskapsåret. Skatteøkende og skattereduserende midlertidige forskjeller som reverserer eller kan reverseres i samme periode er utlignet og nettoført.

## **KLASSIFISERING OG VURDERING AV ANLEGGSMIDLER**

Anleggsmidler omfatter eiendeler bestemt til varig eie og bruk. Anleggsmidler er vurdert til anskaffelseskost. Varige driftsmidler balanseføres og avskrives over driftsmidlets økonomiske levetid. Avskrivningsperioden for fast eiendom anskaffet etter 2009 er dekomponert i en del som gjelder råbygget og en del som gjelder faste tekniske installasjoner. Varige driftsmidler nedskrives til gjenvinnbart beløp ved verdifall som forventes ikke å være forbigående. Gjenvinnbart beløp er det høyeste av netto salgsverdi og verdi i bruk. Verdi i bruk er nåverdi av fremtidige kontantstrømmer knyttet til eiendelen. Nedskrivningen reverseres når grunnlaget for nedskrivningen ikke lenger er til stede.

## **KLASSIFISERING OG VURDERING AV OMLØPSMIDLER**

Omløpsmidler og kortsiktig gjeld omfatter normalt poster som forfaller til betaling innen ett år etter balansedagen, samt poster som knytter seg til varekretsløpet. Omløpsmidler vurderes til laveste verdi av anskaffelseskost og virkelig verdi.

## **VARER**

Varer er vurdert til det laveste av anskaffelseskost og netto salgsverdi.

## **FORDRINGER**

Kundefordringer og andre fordringer oppføres til pålydende etter fradrag for avsetning til forventet tap. Avsetning til tap gjøres på grunnlag av en individuell vurdering av de enkelte fordringene.



## Note 1 Aksjonærer

### AKSJEKAPITALEN I BAKKEN BYGGMESTERFIRMA AS PR. 31.12.2020 BESTÅR AV:

	Antall	Pålydende	Bokført
Ordinære aksjer	100	1 000,0	100 000
<b>Sum</b>	<b>100</b>		<b>100 000</b>

### EIERSTRUKTUR

	Ordinære	Eierandel	Stemmeandel
Paul Bakken	25	25,00	25,00
Svarga AS	75	75,00	75,00
<b>Totalt antall aksjer</b>	<b>100</b>	<b>100,00</b>	<b>100,00</b>

### AKSJER OG OPSJONER EIET AV MEDLEMMER I STYRET OG DAGLIG LEDER:

Navn	Verv	Ordinære
Paul Bakken	styremedlem/daglig leder	25
<b>Totalt antall aksjer</b>		<b>25</b>

## Note 2 Egenkapital

	Aksje- kapital	Annen egenkapital	Sum
Pr. 31.12.2019	100 000	1 647 675	1 747 675
Pr. 01.01.2020	100 000	1 647 675	1 747 675
Årets underskudd		-573 932	-573 932
<b>Pr. 31.12.2020</b>	<b>100 000</b>	<b>1 073 743</b>	<b>1 173 743</b>

## Note 3 Anleggsmidler

	Driftsløsøre, inventar ol.
Anskaffelseskost pr. 01.01.2019	113 151
<b>Anskaffelseskost 31.12.2019</b>	<b>113 151</b>
Av- og nedskrivninger pr. 01.01.2020	2 758
<b>Av- og nedskrivninger pr. 01.01.2020</b>	<b>2 758</b>
Bokført verdi 01.01.2020	110 393
Årets avskrivning og nedskrivning	11 315
<b>Bokført verdi 31.12.2020</b>	<b>99 078</b>
Økonomisk levetid	10 år



## Note 4 Bankinnskudd

Innestående midler på skattetrekkkonto (bundne midler) er på kr. 86 977.

## Note 5 Lønnskostnader og ytelser, godtgjørelser til daglig leder, styret og revisor

### LØNNSKOSTNADER

	2020	2019
Lønninger	951 133	1 186 454
Arbeidsgiveravgift	135 810	180 302
Pensjonskostnader	116 917	26 610
Andre ytelser	27 740	119 846
<b>Sum</b>	<b>1 231 599</b>	<b>1 513 212</b>

Selskapet har i 2020 sysselsatt 2,73 årsverk.

### PENSJONSFORPLIKTELSER

Selskapet er pliktig til å ha tjenestepensjonsordning etter lov om obligatorisk tjenestepensjon. Selskapets pensjonsordninger tilfredsstiller kravene i denne lov.

### YTELSER TIL LEDENDE PERSONER

	Daglig leder	Styret
Lønn	355 277	0
Annen godtgjørelse	4 392	0
<b>Sum</b>	<b>359 669</b>	<b>0</b>

## Note 6 Skatt

Årets skattekostnad	2020	2019
Resultatført skatt på ordinært resultat:		
Betalbar skatt	0	0
Endring i utsatt skattefordel	0	0
<b>Skattekostnad ordinært resultat</b>	<b>0</b>	<b>0</b>
Skattepliktig inntekt:		
Ordinært resultat før skatt	-573 932	-1 896 681
Permanente forskjeller	42 694	104 837
Endring i midlertidige forskjeller	-6 750	-17 778
<b>Skattepliktig inntekt</b>	<b>-537 988</b>	<b>-1 809 622</b>
Betalbar skatt i balansen:		
Betalbar skatt på årets resultat	0	0
<b>Sum betalbar skatt i balansen</b>	<b>0</b>	<b>0</b>

Beregning av effektiv skattesats



Resultat før skatt	-573 932	-1 896 681
Beregnet skatt av resultat før skatt	-126 265	-417 270
Skatteeffekt av permanente forskjeller	9 393	23 064
<b>Sum</b>	<b>-116 872</b>	<b>-394 206</b>
Effektiv skattesats	20,4 %	20,8 %

Skatteeffekten av midlertidige forskjeller og underskudd til fremføring som har gitt opphav til utsatt skatt og utsatte skattefordeler, spesifisert på typer av midlertidige forskjeller

	2020	2019	Endring
Varige driftsmidler	10 634	3 884	-6 750
Fordringer	-65 000	-65 000	0
<b>Sum</b>	<b>-54 366</b>	<b>-61 116</b>	<b>-6 750</b>
Akkumulert fremførbart underskudd	-2 347 608	-1 809 620	537 988
Inngår ikke i beregningen av utsatt skatt	2 401 974	1 870 736	-531 238
<b>Utsatt skattefordel (22 %)</b>	<b>0</b>	<b>0</b>	<b>0</b>

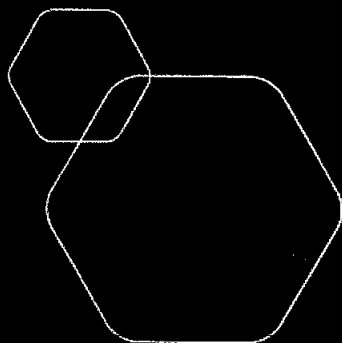
I henhold til God regnskapsskikk for små foretak balanseføres ikke utsatt skattefordel.

## Note 7 Fordringer og gjeld

	2020	2019
<b>Fordringer med forfall senere enn ett år</b>		
Andre langsiktige fordringer	1 037 676	250 000
<b>Sum</b>	<b>1 037 676</b>	<b>250 000</b>
<b>Langsiktig gjeld med forfall senere enn 5 år</b>		
<b>Sum</b>	<b>0</b>	<b>0</b>
<b>Sum</b>	<b>0</b>	<b>0</b>


## Note 8 Fortsatt drift

Resultatet for 2020 viser et overskudd på kr. -573 932 etter skatt, mot kr. -1 896 681 i 2019. Soliditeten og likviditeten er fortsatt god og det er ikke noe som indikerer at driften ikke kan fortsette. Bakken Byggmesterfirma ASs byggmestervirksomhet vil fortsatt være verdifull. Inntektsregimet for driften gir ikke rom for store overskudd. Selv om inntektsrammen for 2020 økte betraktelig er det fortsatt knyttet betydelig usikkerhet til hvordan inntektsregimet vil utvikle seg fremover. Forventet omsetning for 2021 er NOK 0 lavere enn for 2020. Omsetningen forventer vi vil gi positive, men relativt lite bidrag til resultatet i årene som kommer. Styret vurderer at forutsetningene for fortsatt drift er til stede og legger det til grunn for sin virksomhet.



**Årsregnskap 2020**  
**Bakken Byggmesterfirma AS**

Resultatregnskap  
Balanse  
Noter til regnskapet



Org.nr.: 989 723 952

**RESULTATREGNSKAP**

## BAKKEN BYGGMESTERFIRMA AS

DRIFTSINNEKTER OG DRIFTSKOSTNADER	Note	2020	2019
Salgsinntekt		3 286 684	5 614 878
Annen driftsinntekt		29 546	15 000
<b>Sum driftsinntekter</b>		<b>3 316 231</b>	<b>5 629 878</b>
Varekostnad		1 926 546	5 091 163
Lønnskostnad	5	1 231 599	1 513 211
Avskrivning av driftsmidler og immaterielle eiendeler		11 931	2 143
Annen driftskostnad		694 698	898 866
<b>Sum driftskostnader</b>		<b>3 864 774</b>	<b>7 505 384</b>
<b>Driftsresultat</b>		<b>-548 544</b>	<b>-1 875 505</b>
<b>FINANSINNEKTER OG FINANSKOSTNADER</b>			
Renteinntekt fra tilknyttet selskap		0	5 856
Annen renteinntekt		2 225	0
Rentekostnad til tilknyttet selskap		0	1 888
Annen rentekostnad		24 774	0
Annen finanskostnad		2 839	25 142
<b>Resultat av finansposter</b>		<b>-25 388</b>	<b>-21 174</b>
Ordinært resultat før skattekostnad		-573 932	-1 896 679
<b>Ordinært resultat</b>		<b>-573 932</b>	<b>-1 896 679</b>
<b>EKSTRAORDINÆRE INNTEKTER OG KOSTNADER</b>			
Årsresultat	8	<b>-573 932</b>	<b>-1 896 679</b>
<b>OVERFØRINGER</b>			
Avsatt til annen egenkapital		-573 932	-1 896 679
<b>Sum overføringer</b>		<b>-573 932</b>	<b>-1 896 679</b>



## BALANSE

### BAKKEN BYGGMESTERFIRMA AS

EIENDELER	Note	2020	2019
<b>ANLEGGSMIDLER</b>			
<b>IMMATERIELLE EIENDELER</b>			
Forskning og utvikling		24 080	0
<b>Sum immaterielle eiendeler</b>		<b>24 080</b>	<b>0</b>
<b>VARIGE DRIFTSMIDLER</b>			
Driftsløsøre, inventar o.a. utstyr	3	74 997	111 008
<b>Sum varige driftsmidler</b>		<b>74 997</b>	<b>111 008</b>
<b>FINANSIELLE ANLEGGSMIDLER</b>			
Investeringer i tilknyttet selskap		50 000	50 000
Lån til tilknyttet selskap og felles kontrollert virksomhet	7	1 037 676	250 000
<b>Sum finansielle anleggsmidler</b>		<b>1 087 676</b>	<b>300 000</b>
<b>Sum anleggsmidler</b>		<b>1 186 753</b>	<b>411 008</b>
<b>OMLØPSMIDLER</b>			
Lager av varer og annen beholdning		252 025	252 025
<b>FORDRINGER</b>			
Kundefordringer		333 030	1 897 314
Kundefordringer konsern		0	313 783
Andre kortsiktige fordringer		16 653	266 045
<b>Sum fordringer</b>		<b>349 683</b>	<b>2 477 143</b>
<b>INVESTERINGER</b>			
Bankinnskudd, kontanter o.l.	4	868 531	114 869
<b>Sum omløpsmidler</b>		<b>1 470 239</b>	<b>2 844 036</b>
<b>Sum eiendeler</b>		<b>2 656 992</b>	<b>3 255 044</b>




## BALANSE


### BAKKEN BYGGMESTERFIRMA AS

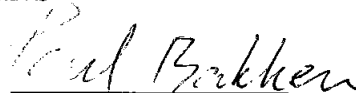
EGENKAPITAL OG GJELD	Note	2020	2019
<b>EGENKAPITAL</b>			
<b>INNSKUTT EGENKAPITAL</b>			
Aksjekapital	1, 2	100 000	100 000
<b>Sum innskutt egenkapital</b>		<b>100 000</b>	<b>100 000</b>
<b>OPPTJENT EGENKAPITAL</b>			
Annen egenkapital	2	1 073 742	1 647 675
<b>Sum opptjent egenkapital</b>		<b>1 073 742</b>	<b>1 647 675</b>
<b>Sum egenkapital</b>		<b>1 173 742</b>	<b>1 747 675</b>
<b>GJELD</b>			
<b>AVSETNING FOR FORPLIKTELSE</b>			
<b>ANNEN LANGSIKTIG GJELD</b>			
<b>KORTSIKTIG GJELD</b>			
Gjeld til kredittinstitusjoner		0	679 107
Leverandørgjeld		256 088	594 403
Skyldig offentlige avgifter		165 443	119 341
Konserngjeld		986 217	0
Annen kortsiktig gjeld		75 502	114 518
<b>Sum kortsiktig gjeld</b>		<b>1 483 250</b>	<b>1 507 370</b>
<b>Sum gjeld</b>		<b>1 483 250</b>	<b>1 507 370</b>
<b>Sum egenkapital og gjeld</b>		<b>2 656 992</b>	<b>3 255 044</b>


12.05.2021

Styret i Bakken Byggmesterfirma AS

  
Ronny Husebø  
styreleder

  
Erik Wallace Andersen  
styremedlem

  
Paul Bakken  
styremedlem/daglig leder

  
Christofer Andreas Aasland  
styremedlem



## Regnskapsprinsipper

Årsregnskapet er satt opp i samsvar med regnskapsloven og NRS 8 - God regnskapsskikk for små foretak.

## DRIFTSINNTEKTER

Inntektsføring ved salg av varer skjer på leveringstidspunktet. Tjenester inntektsføres etter hvert som de leveres.

## SKATT

Skattekostnaden i resultatregnskapet omfatter både periodens betalbare skatt og endring i utsatt skatt. Utsatt skatt er beregnet med 22 % på grunnlag av de midlertidige forskjeller som eksisterer mellom regnskapsmessige og skattemessige verdier, samt ligningsmessig underskudd til fremføring ved utgangen av regnskapsåret. Skatteøkende og skattereduserende midlertidige forskjeller som reverserer eller kan reverseres i samme periode er utlignet og nettoført.

---

## KLASSIFISERING OG VURDERING AV ANLEGGSMIDLER

Anleggsmidler omfatter eiendeler bestemt til varig eie og bruk. Anleggsmidler er vurdert til anskaffelseskost. Varige driftsmidler balanseføres og avskrives over driftsmidlets økonomiske levetid. Avskrivningsperioden for fast eiendom anskaffet etter 2009 er dekomponert i en del som gjelder råbygget og en del som gjelder faste tekniske installasjoner. Varige driftsmidler nedskrives til gjenvinnbart beløp ved verdifall som forventes ikke å være forbigående. Gjenvinnbart beløp er det høyeste av netto salgsverdi og verdi i bruk. Verdi i bruk er nåverdi av fremtidige kontantstrømmer knyttet til eiendelen. Nedskrivningen reverseres når grunnlaget for nedskrivningen ikke lenger er til stede.

## KLASSIFISERING OG VURDERING AV OMLØPSMIDLER

Omløpsmidler og kortsiktig gjeld omfatter normalt poster som forfaller til betaling innen ett år etter balansedagen, samt poster som knytter seg til varekretsløpet. Omløpsmidler vurderes til laveste verdi av anskaffelseskost og virkelig verdi.

## VARER

Varer er vurdert til det laveste av anskaffelseskost og netto salgsverdi.

## FORDRINGER

Kundefordringer og andre fordringer oppføres til pålydende etter fradrag for avsetning til forventet tap. Avsetning til tap gjøres på grunnlag av en individuell vurdering av de enkelte fordringene.

---



## Note 1 Aksjonærer

### AKSJEKAPITALEN I BAKKEN BYGGMESTERFIRMA AS PR. 31.12.2020 BESTÅR AV:

	Antall	Pålydende	Bokført
Ordinære aksjer	100	1 000,0	100 000
<b>Sum</b>	<b>100</b>		<b>100 000</b>

### EIERSTRUKTUR

	Ordinære	Eierandel	Stemmeandel
Paul Bakken	25	25,00	25,00
Svarga AS	75	75,00	75,00
<b>Totalt antall aksjer</b>	<b>100</b>	<b>100,00</b>	<b>100,00</b>

### AKSJER OG OPSJONER EIET AV MEDLEMMER I STYRET OG DAGLIG LEDER:

Navn	Verv	Ordinære
Paul Bakken	styremedlem/daglig leder	25
<b>Totalt antall aksjer</b>		<b>25</b>

## Note 2 Egenkapital

	Aksje- kapital	Annen egenkapital	Sum
Pr. 31.12.2019	100 000	1 647 675	1 747 675
Pr. 01.01.2020	100 000	1 647 675	1 747 675
Årets underskudd		-573 932	-573 932
<b>Pr. 31.12.2020</b>	<b>100 000</b>	<b>1 073 743</b>	<b>1 173 743</b>

## Note 3 Anleggsmidler

	Driftsløsøre, inventar ol.
Anskaffelseskost pr. 01.01.2019	113 151
<b>Anskaffelseskost 31.12.2019</b>	<b>113 151</b>
Av- og nedskrivninger pr. 01.01.2020	2 758
<b>Av- og nedskrivninger pr. 01.01.2020</b>	<b>2 758</b>
Bokført verdi 01.01.2020	110 393
Årets avskrivning og nedskrivning	11 315
<b>Bokført verdi 31.12.2020</b>	<b>99 078</b>
Økonomisk levetid	10 år



## Note 4 Bankinnskudd

Innestående midler på skattetrekkskonto (bundne midler) er på kr. 86 977.

## Note 5 Lønnskostnader og ytelser, godtgjørelser til daglig leder, styret og revisor

### LØNSSKOSTNADER

	2020	2019
Lønninger	951 133	1 186 454
Arbeidsgiveravgift	135 810	180 302
Pensjonskostnader	116 917	26 610
Andre ytelser	27 740	119 846
<b>Sum</b>	<b>1 231 599</b>	<b>1 513 212</b>

Selskapet har i 2020 sysselsatt 2,73 årsverk.

### PENSJONSFORPLIKTELSER

Selskapet er pliktig til å ha tjenstepensjonsordning etter lov om obligatorisk tjenstepensjon. Selskapets pensjonsordninger tilfredsstiller kravene i denne lov.

### YTELSER TIL LEDENDE PERSONER

	Daglig leder	Styret
Lønn	355 277	0
Annen godtgjørelse	4 392	0
<b>Sum</b>	<b>359 669</b>	<b>0</b>

## Note 6 Skatt

Årets skattekostnad	2020	2019
Resultatført skatt på ordinært resultat:		
Betalbar skatt	0	0
Endring i utsatt skattefordel	0	0
<b>Skattekostnad ordinært resultat</b>	<b>0</b>	<b>0</b>
Skattepliktig inntekt:		
Ordinært resultat før skatt	-573 932	-1 896 681
Permanente forskjeller	42 694	104 837
Endring i midlertidige forskjeller	-6 750	-17 778
<b>Skattepliktig inntekt</b>	<b>-537 988</b>	<b>-1 809 622</b>
Betalbar skatt i balansen:		
Betalbar skatt på årets resultat	0	0
<b>Sum betalbar skatt i balansen</b>	<b>0</b>	<b>0</b>

Beregning av effektiv skattesats



Resultat før skatt	-573 932	-1 896 681
Beregnet skatt av resultat før skatt	-126 265	-417 270
Skatteeffekt av permanente forskjeller	9 393	23 064
<b>Sum</b>	<b>-116 872</b>	<b>-394 206</b>
Effektiv skattesats	20,4 %	20,8 %

Skatteeffekten av midlertidige forskjeller og underskudd til fremføring som har gitt opphav til utsatt skatt og utsatte skattefordeler, spesifisert på typer av midlertidige forskjeller

	2020	2019	Endring
Varige driftsmidler	10 634	3 884	-6 750
Fordringer	-65 000	-65 000	0
<b>Sum</b>	<b>-54 366</b>	<b>-61 116</b>	<b>-6 750</b>

Akkumulert fremførbart underskudd	-2 347 608	-1 809 620	537 988
Inngår ikke i beregningen av utsatt skatt	2 401 974	1 870 736	-531 238

<b>Utsatt skattefordel (22 %)</b>	<b>0</b>	<b>0</b>	<b>0</b>
-----------------------------------	----------	----------	----------

I henhold til God regnskapsskikk for små foretak balanseføres ikke utsatt skattefordel.

## Note 7 Fordringer og gjeld

	2020	2019
<b>Fordringer med forfall senere enn ett år</b>		
Andre langsiktige fordringer	1 037 676	250 000
<b>Sum</b>	<b>1 037 676</b>	<b>250 000</b>

## Langsiktig gjeld med forfall senere enn 5 år

<b>Sum</b>	<b>0</b>	<b>0</b>
------------	----------	----------

<b>Sum</b>	<b>0</b>	<b>0</b>
------------	----------	----------

## Note 8 Fortsatt drift

Resultatet for 2020 viser et overskudd på kr. -573 932 etter skatt, mot kr. -1 896 681 i 2019. Soliditeten og likviditeten er fortsatt god og det er ikke noe som indikerer at driften ikke kan fortsette. Bakken Byggmesterfirma ASs byggmestervirksomhet vil fortsatt være verdifull. Inntektsregimet for driften gir ikke rom for store overskudd. Selv om inntektsrammen for 2020 økte betraktelig er det fortsatt knyttet betydelig usikkerhet til hvordan inntektsregimet vil utvikle seg fremover. Forventet omsetning for 2021 er NOK 0 lavere enn for 2020. Omsetningen forventer vi vil gi positive, men relativt lite bidrag til resultatet i årene som kommer. Styret vurderer at forutsetningene for fortsatt drift er til stede og legger det til grunn for sin virksomhet.

**BALANSE****BAKKEN BYGGMESTERFIRMA AS**

EGENKAPITAL OG GJELD	Note	2020	2019
<b>EGENKAPITAL</b>			
<b>INNSKUTT EGENKAPITAL</b>			
Aksjekapital	1, 2	100 000	100 000
<b>Sum innskutt egenkapital</b>		<b>100 000</b>	<b>100 000</b>
<b>OPPTJENT EGENKAPITAL</b>			
Annen egenkapital	2	1 073 742	1 647 675
<b>Sum opptjent egenkapital</b>		<b>1 073 742</b>	<b>1 647 675</b>
<b>Sum egenkapital</b>		<b>1 173 742</b>	<b>1 747 675</b>
<b>GJELD</b>			
<b>AVSETNING FOR FORPLIKTELSE</b>			
<b>ANNEN LANGSIKTIG GJELD</b>			
<b>KORTSIKTIG GJELD</b>			
Gjeld til kredittinstitusjoner		0	679 107
Leverandørgjeld		256 088	594 403
Skyldig offentlige avgifter		165 443	119 341
Konserngjeld		986 217	0
Annen kortsiktig gjeld		75 502	114 518
<b>Sum kortsiktig gjeld</b>		<b>1 483 250</b>	<b>1 507 370</b>
<b>Sum gjeld</b>		<b>1 483 250</b>	<b>1 507 370</b>
<b>Sum egenkapital og gjeld</b>		<b>2 656 992</b>	<b>3 255 044</b>

12.05.2021

Styret i Bakken Byggmesterfirma AS

Rønny Husebø  
styrelederErik Wallace Andersen  
styremedlemPaul Bakken  
styremedlem/daglig lederChristofer Andreas Aasland  
styremedlem