



## ÅRSREGNSKAPET FOR REGNSKAPSÅRET 2020 - GENERELL INFORMASJON

### Enheten

Organisasjonsnummer: 989 202 936  
Organisasjonsform: Aksjeselskap  
Foretaksnavn: GANGSTØ HOLDING AS  
Forretningsadresse: Vikevegen 1002  
5568 VIKEBYGD

### Regnskapsår

Årsregnskapets periode: 01.01.2020 - 31.12.2020

### Konsern

Morselskap i konsern: Ja  
Konsernregnskap lagt ved: Nei

### Regnskapsregler

Regler for små foretak benyttet: Ja  
Benyttet ved utarbeidelsen av årsregnskapet til selskapet: Regnskapslovens alminnelige regler

### Årsregnskapet fastsatt av kompetent organ

Bekreftet av representant for selskapet: Kjell Erik Gangstø  
Dato for fastsettelse av årsregnskapet: 25.05.2021

### Grunnlag for avgivelse

År 2020: Årsregnskapet er elektronisk innlevert  
År 2019: Tall er hentet fra elektronisk innlevert årsregnskap fra 2020

*Det er ikke krav til at årsregnskapet m.v. som sendes til Regnskapsregisteret er undertegnet. Kontrollen på at dette er utført ligger hos revisor/enhetens øverste organ. Sikkerheten ivaretas ved at innsender har rolle/rettighet for innsending av årsregnskapet via Altinn, og ved at det bekreftes at årsregnskapet er fastsatt av kompetent organ.*

Brønnøysundregistrene, 31.03.2022



## Resultatregnskap

| Beløp i: NOK                              | Note | 2020    | 2019    |
|---|------|---------|---------|
| <b>RESULTATREGNSKAP</b>                   |      |         |         |
| <b>Inntekter</b>                          |      |         |         |
| Sum inntekter                             |      | 0       | 0       |
| <b>Kostnader</b>                          |      |         |         |
| Annen driftskostnad                       | 1    | 29 619  | 30 801  |
| Sum kostnader                             |      | 29 619  | 30 801  |
| Driftsresultat                            |      | -29 619 | -30 801 |
| <b>Finansinntekter og finanskostnader</b> |      |         |         |
| Annen renteinntekt                        |      |         | 1       |
| Sum finansinntekter                       |      |         | 1       |
| Annen rentekostnad                        |      |         | 14      |
| Sum finanskostnader                       |      |         | 14      |
| Netto finans                              |      |         | -13     |
| Ordinært resultat før skattekostnad       |      | -29 619 | -30 814 |
| Ordinært resultat etter skattekostnad     |      | -29 619 | -30 814 |
| Årsresultat                               |      | -29 619 | -30 814 |
| Årsresultat etter minoritetsinteresser    |      | -29 619 | -30 814 |
| <b>Overføringer og disponeringer</b>      |      |         |         |
| Overføringer annen egenkapital            |      | -29 619 | -30 814 |
| Sum overføringer og disponeringer         |      | -29 619 | -30 814 |



### Balanse

| Beløp i: NOK                                   | Note | 2020             | 2019             |
|--|------|------------------|------------------|
| <b>BALANSE - EIENDELER</b>                     |      |                  |                  |
| <b>Anleggsmidler</b>                           |      |                  |                  |
| <b>Immaterielle eiendeler</b>                  |      |                  |                  |
| <b>Varige driftsmidler</b>                     |      |                  |                  |
| Tomter, bygninger og annen fast eiendom        | 3    | 515 983          | 515 983          |
| <b>Sum varige driftsmidler</b>                 |      | <b>515 983</b>   | <b>515 983</b>   |
| <b>Finansielle anleggsmidler</b>               |      |                  |                  |
| Investering i datterselskap                    | 4    | 566 380          | 566 380          |
| <b>Sum finansielle anleggsmidler</b>           |      | <b>566 380</b>   | <b>566 380</b>   |
| <b>Sum anleggsmidler</b>                       |      | <b>1 082 363</b> | <b>1 082 363</b> |
| <b>Omløpsmidler</b>                            |      |                  |                  |
| <b>Varer</b>                                   |      |                  |                  |
| <b>Bankinnskudd, kontanter og lignende</b>     |      |                  |                  |
| Bankinnskudd, kontanter o.l.                   |      | 351              | 970              |
| <b>Sum bankinnskudd, kontanter og lignende</b> |      | <b>351</b>       | <b>970</b>       |
| <b>Sum omløpsmidler</b>                        |      | <b>351</b>       | <b>970</b>       |
| <b>SUM EIENDELER</b>                           |      | <b>1 082 714</b> | <b>1 083 333</b> |
| <b>BALANSE - EGENKAPITAL OG GJELD</b>          |      |                  |                  |
| <b>Egenkapital</b>                             |      |                  |                  |
| <b>Innskutt egenkapital</b>                    |      |                  |                  |
| Selskapskapital                                | 1,5  | 300 000          | 300 000          |
| Overkurs                                       | 5    | 6 380            | 6 380            |
| <b>Sum innskutt egenkapital</b>                |      | <b>306 380</b>   | <b>306 380</b>   |
| <b>Opptjent egenkapital</b>                    |      |                  |                  |
| Annen egenkapital                              | 5    | 78 823           | 108 442          |



## Balanse

| <b>Beløp i: NOK</b>             | <b>Note</b> | <b>2020</b>      | <b>2019</b>      |
|---------------------------------|-------------|------------------|------------------|
| <b>Sum opptjent egenkapital</b> |             | <b>78 823</b>    | <b>108 442</b>   |
| <b>Sum egenkapital</b>          |             | <b>385 203</b>   | <b>414 822</b>   |
| <b>Sum langsiktig gjeld</b>     |             | <b>0</b>         | <b>0</b>         |
| <b>Kortsiktig gjeld</b>         |             |                  |                  |
| Leverandørgjeld                 |             | 5 000            | 5 000            |
| Kortsiktig konserngjeld         | 4           | 682 040          | 653 040          |
| Annen kortsiktig gjeld          |             | 10 472           | 10 472           |
| <b>Sum kortsiktig gjeld</b>     |             | <b>697 512</b>   | <b>668 512</b>   |
| <b>Sum gjeld</b>                |             | <b>697 512</b>   | <b>668 512</b>   |
| <b>SUM EGENKAPITAL OG GJELD</b> |             | <b>1 082 714</b> | <b>1 083 333</b> |



## Brønnøysundregistrene

### ÅRSREGNSKAP FOR REGNSKAPSÅRET 2020 - GENERELL INFORMASJON

Journalnummer: 2021 339887

#### Enheten

Organisasjonsnummer: 989 202 936  
Organisasjonsform: Aksjeselskap  
Foretaksnavn: GANGSTØ HOLDING AS  
Forretningsadresse: Vikevegen 1002  
5568 VIKEBYGD

#### Regnskapsår

Årsregnskapets periode: 01.01.2020 - 31.12.2020

#### Konsern

Morselskap i konsern: Ja  
Konsernregnskap lagt ved: Nei

#### Regnskapsregler

Regler for små foretak benyttet: Ja  
Benyttet ved utarbeidelsen av  
årsregnskapet til selskapet: Regnskapslovens alminnelige regler

#### Årsregnskapet fastsatt av kompetent organ

Bekreftet av representant for selskapet: Kjell Erik Gangstø  
Dato for fastsettelse av årsregnskapet: 25.05.2021

#### Revisjon

Årsregnskapet er utarbeidet av ekstern  
autorisert regnskapsfører: Ja

#### Grunnlag for avgivelse

År 2020: Årsregnskap er elektronisk innlevert.  
År 2019: Tall er hentet fra elektronisk innlevert årsregnskap fra 2020.

*Det er ikke krav til at årsregnskapet m.v. som sendes til Regnskapsregisteret er undertegnet. Kontrollen på at dette er utført ligger hos revisor/enhetens øverste organ. Sikkerheten ivaretas ved at innsender har rolle/rettighet for innsending av årsregnskapet via Altinn, og ved at det bekreftes at årsregnskapet er fastsatt av kompetent organ.*

Brønnøysundregistrene, 17.06.2021



Organisasjonsnr: 989 202 936  
GANGSTØ HOLDING AS

## RESULTATREGNSKAP

| Beløp i: NOK                              | Note | 2020    | 2019    |
|---|------|---------|---------|
| <b>RESULTATREGNSKAP</b>                   |      |         |         |
| <b>Inntekter</b>                          |      |         |         |
| Sum inntekter                             |      | 0       | 0       |
| <b>Kostnader</b>                          |      |         |         |
| Annen driftskostnad                       | 1    | 29 619  | 30 801  |
| Sum kostnader                             |      | 29 619  | 30 801  |
| Driftsresultat                            |      | -29 619 | -30 801 |
| <b>Finansinntekter og finanskostnader</b> |      |         |         |
| Annen renteinntekt                        |      |         | 1       |
| Sum finansinntekter                       |      |         | 1       |
| Annen rentekostnad                        |      |         | 14      |
| Sum finanskostnader                       |      |         | 14      |
| Netto finans                              |      |         | -13     |
| Ordinært resultat før skattekostnad       |      | -29 619 | -30 814 |
| Ordinært resultat etter skattekostnad     |      | -29 619 | -30 814 |
| Årsresultat                               |      | -29 619 | -30 814 |
| Årsresultat etter minoritetsinteresser    |      | -29 619 | -30 814 |
| <b>Overføringer og disponeringer</b>      |      |         |         |
| Overføringer annen egenkapital            |      | -29 619 | -30 814 |
| Sum overføringer og disponeringer         |      | -29 619 | -30 814 |



Organisasjonsnr: 989 202 936  
GANGSTØ HOLDING AS

## BALANSE

Beløp i: NOK

| Note | 2020 | 2019 |
|------|------|------|
|------|------|------|

### BALANSE - EIENDELER

#### Anleggsmidler Immaterielle eiendeler

#### Varige driftsmidler

|   |   |                |                |
|---|---|----------------|----------------|
| Tomter, bygninger og annen fast eiendom | 3 | 515 983        | 515 983        |
| <b>Sum varige driftsmidler</b>          |   | <b>515 983</b> | <b>515 983</b> |

#### Finansielle anleggsmidler

|                                      |   |                |                |
|--------------------------------------|---|----------------|----------------|
| Investering i datterselskap          | 4 | 566 380        | 566 380        |
| <b>Sum finansielle anleggsmidler</b> |   | <b>566 380</b> | <b>566 380</b> |

|                          |  |                  |                  |
|--------------------------|--|------------------|------------------|
| <b>Sum anleggsmidler</b> |  | <b>1 082 363</b> | <b>1 082 363</b> |
|--------------------------|--|------------------|------------------|

#### Omløpsmidler

#### Varer

#### Bankinnskudd, kontanter og lignende

|  |  |            |            |
|--|--|------------|------------|
| Bankinnskudd, kontanter o. l.                  |  | 351        | 970        |
| <b>Sum bankinnskudd, kontanter og lignende</b> |  | <b>351</b> | <b>970</b> |

|                         |  |            |            |
|-------------------------|--|------------|------------|
| <b>Sum omløpsmidler</b> |  | <b>351</b> | <b>970</b> |
|-------------------------|--|------------|------------|

|                      |  |                  |                  |
|----------------------|--|------------------|------------------|
| <b>SUM EIENDELER</b> |  | <b>1 082 714</b> | <b>1 083 333</b> |
|----------------------|--|------------------|------------------|

### BALANSE - EGENKAPITAL OG GJELD

#### Egenkapital

#### Innskutt egenkapital

|                                 |     |                |                |
|---------------------------------|-----|----------------|----------------|
| Selskapskapital                 | 1,5 | 300 000        | 300 000        |
| Overkurs                        | 5   | 6 380          | 6 380          |
| <b>Sum innskutt egenkapital</b> |     | <b>306 380</b> | <b>306 380</b> |

#### Opptjent egenkapital

|                                 |   |               |                |
|---------------------------------|---|---------------|----------------|
| Annen egenkapital               | 5 | 78 823        | 108 442        |
| <b>Sum opptjent egenkapital</b> |   | <b>78 823</b> | <b>108 442</b> |

|                        |  |                |                |
|------------------------|--|----------------|----------------|
| <b>Sum egenkapital</b> |  | <b>385 203</b> | <b>414 822</b> |
|------------------------|--|----------------|----------------|

|                             |  |          |          |
|-----------------------------|--|----------|----------|
| <b>Sum langsiktig gjeld</b> |  | <b>0</b> | <b>0</b> |
|-----------------------------|--|----------|----------|

#### Kortsiktig gjeld



|                                 |   |                  |                  |
|---------------------------------|---|------------------|------------------|
| Leverandørgjeld                 |   | 5 000            | 5 000            |
| Kortsiktig konserngjeld         | 4 | 682 040          | 653 040          |
| Annen kortsiktig gjeld          |   | 10 472           | 10 472           |
| <b>Sum kortsiktig gjeld</b>     |   | <b>697 512</b>   | <b>668 512</b>   |
| <b>Sum gjeld</b>                |   | <b>697 512</b>   | <b>668 512</b>   |
| <b>SUM EGENKAPITAL OG GJELD</b> |   | <b>1 082 714</b> | <b>1 083 333</b> |



Organisasjonsnr: 989 202 936  
GANGSTØ HOLDING AS

NOTEOPPLYSNINGER - SELSKAP - alle poster oppgitt i hele tall

Note

Regnskapsprinsipper

Note

Antall aksjer og aksjeeiere

| <u>Aksjeklasse</u> | <u>Ant. aksjer</u> | <u>Pålydende</u> | <u>Bokført verdi</u> |
|--------------------|--------------------|------------------|----------------------|
| Ordinære aksjer    | 300.00             | 1000.00          | 300000.00            |

| <u>Aksjeeiere - fritekst</u> | <u>Antall</u> | <u>Eierandel</u> | <u>Aksjeklasse</u> |
|------------------------------|---------------|------------------|--------------------|
| Kjell Erik Gangstø           | 201.00        | 67.00%           | Ordinære aksjer    |
| Ørjan Gangstø                | 33.00         | 11.00%           | Ordinære aksjer    |
| Silje Gangstø                | 33.00         | 11.00%           | Ordinære aksjer    |
| Marte Gangstø                | 33.00         | 11.00%           | Ordinære aksjer    |

| <u>Sum</u> | <u>Sum antall</u> | <u>Sum eierandel</u> |
|------------|-------------------|----------------------|
|            | 300.00            | 100.00%              |

Note

Ytelser til ledende personer

Er det gitt ytelser til ledende person: Nei

Ytelser til daglig leder

| <u>Ytelser</u> | <u>Lønn</u> | <u>Pensj.forpl.</u> | <u>Andre godtgj.</u> |
|----------------|-------------|---------------------|----------------------|
|----------------|-------------|---------------------|----------------------|

Note

Antall årsverk i regnskapsåret

Virksomheten har hatt følgende antall årsverk:

0.00

Note

Lån og sikkerhetsstillelse til ledende personer og aksjeeiere



Er det gitt lån eller sikkerhetsstillelse til ledende personer: Nei


**Note**


**Konsern, tilknyttet selskap og datterselskap**

**Tilknyttet selskap/datterselskap**

| <u>Navn og adresse</u>                    | <u>Eierandel</u> | <u>Stemmeandel</u> | <u>Egenkapital</u> | <u>Resultat</u> |
|---|------------------|--------------------|--------------------|-----------------|
| Gangstø Transport AS, 5568 Vikebygd       | 100.00%          | 100.00%            | 2569413.00         | 1395482.00      |
| Gangstø Eiendom AS, 5568 Vikebygd         | 100.00%          | 100.00%            | 261101.00          | 50275.00        |
| Gangstø Virkestransport As, 5568 Vikebygd | 100.00%          | 100.00%            | 138005.00          | 84745.00        |



 Legally signed by  
Kjell Erik Gangstø  
18.04.2021

 Legally signed by  
Øtjan Gangstø  
07.05.2021

**Årsoppgjør 2020  
for  
Gangstø Holding AS**

**Foretaksnr. 989202936**



Gangstø Holding AS

Legally signed by  
Kjell Erik Gangstø  
18.04.2021

Legally signed by  
Ørjan Gangstø  
07.05.2021

## Resultatregnskap

|   | Note | 2020            | 2019            |
|---|------|-----------------|-----------------|
| <b>DRIFTSINNTEKTER OG DRIFTSKOSTNADER</b> |      |                 |                 |
| <b>Driftsinntekter</b>                    |      |                 |                 |
| <b>Sum driftsinntekter</b>                |      | <b>0</b>        | <b>0</b>        |
| <b>Driftskostnader</b>                    |      |                 |                 |
| Annen driftskostnad                       | 1    | 29 619          | 30 801          |
| <b>Sum driftskostnader</b>                |      | <b>29 619</b>   | <b>30 801</b>   |
| <b>DRIFTSRESULTAT</b>                     |      | <b>(29 619)</b> | <b>(30 801)</b> |
| <b>FINANSINNTEKTER OG FINANSKOSTNADER</b> |      |                 |                 |
| <b>Finansinntekter</b>                    |      |                 |                 |
| Annen renteinntekt                        |      | 0               | 1               |
| <b>Sum finansinntekter</b>                |      | <b>0</b>        | <b>1</b>        |
| <b>Finanskostnader</b>                    |      |                 |                 |
| Annen rentekostnad                        |      | 0               | 14              |
| <b>Sum finanskostnader</b>                |      | <b>0</b>        | <b>14</b>       |
| <b>NETTO FINANSPOSTER</b>                 |      | <b>0</b>        | <b>(13)</b>     |
| <b>ORDINÆRT RES. FØR SKATTEKOSTNAD</b>    |      | <b>(29 619)</b> | <b>(30 814)</b> |
| Skattekostnad på ordinært resultat        | 2    | 0               | 0               |
| <b>ORDINÆRT RESULTAT</b>                  |      | <b>(29 619)</b> | <b>(30 814)</b> |
| <b>ÅRSRESULTAT</b>                        |      | <b>(29 619)</b> | <b>(30 814)</b> |
| <b>OVERFØRINGER OG DISPONERINGER</b>      |      |                 |                 |
| Overføringer annen egenkapital            |      | (29 619)        | (30 814)        |
| <b>SUM OVERFØRINGER OG DISPONERINGER</b>  |      | <b>(29 619)</b> | <b>(30 814)</b> |



Gangstø Holding AS

Legally signed by  
Kjell Erik Gangstø  
18.04.2021

Legally signed by  
Ørjan Gangstø  
07.05.2021

## Balanse pr. 31.12.2020

|   | Note | 31.12.2020       | 31.12.2019       |
|---|------|------------------|------------------|
| <b>EIENDELER</b>                        |      |                  |                  |
| <b>ANLEGGSMIDLER</b>                    |      |                  |                  |
| <b>Varige driftsmidler</b>              |      |                  |                  |
| Tomter, bygninger og annen fast eiendom | 3    | 515 983          | 515 983          |
| <b>Sum varige driftsmidler</b>          |      | <b>515 983</b>   | <b>515 983</b>   |
| <b>Finansielle anleggsmidler</b>        |      |                  |                  |
| Investeringer i datterselskap           | 4    | 566 380          | 566 380          |
| <b>Sum finansielle anleggsmidler</b>    |      | <b>566 380</b>   | <b>566 380</b>   |
| <b>SUM ANLEGGSMIDLER</b>                |      | <b>1 082 363</b> | <b>1 082 363</b> |
| <b>OMLØPSMIDLER</b>                     |      |                  |                  |
| Bankinnskudd, kontanter o.l.            |      | 351              | 970              |
| <b>SUM OMLØPSMIDLER</b>                 |      | <b>351</b>       | <b>970</b>       |
| <b>SUM EIENDELER</b>                    |      | <b>1 082 714</b> | <b>1 083 333</b> |



Gangstø Holding AS

Legally signed by  
Kjell Erik Gangstø  
18.04.2021

Legally signed by  
Ørjan Gangstø  
07.05.2021

## Balanse pr. 31.12.2020

|                                     | Note | 31.12.2020       | 31.12.2019       |
|-------------------------------------|------|------------------|------------------|
| <b>EGENKAPITAL OG GJELD</b>         |      |                  |                  |
| <b>EGENKAPITAL</b>                  |      |                  |                  |
| <b>Innskutt egenkapital</b>         |      |                  |                  |
| Selskapskapital                     | 1,5  | 300 000          | 300 000          |
| Overkurs                            | 5    | 6 380            | 6 380            |
| <b>Sum innskutt egenkapital</b>     |      | <b>306 380</b>   | <b>306 380</b>   |
| <b>Opptjent egenkapital</b>         |      |                  |                  |
| Annen egenkapital                   | 5    | 78 823           | 108 442          |
| <b>Sum opptjent egenkapital</b>     |      | <b>78 823</b>    | <b>108 442</b>   |
| <b>SUM EGENKAPITAL</b>              |      | <b>385 203</b>   | <b>414 822</b>   |
| <b>GJELD</b>                        |      |                  |                  |
| <b>KORTSIKTIG GJELD</b>             |      |                  |                  |
| Leverandørgjeld                     |      | 5 000            | 5 000            |
| Kortsiktig gjeld til konsernselskap | 4    | 682 040          | 653 040          |
| Annen kortsiktig gjeld              |      | 10 472           | 10 472           |
| <b>SUM KORTSIKTIG GJELD</b>         |      | <b>697 512</b>   | <b>668 512</b>   |
| <b>SUM GJELD</b>                    |      | <b>697 512</b>   | <b>668 512</b>   |
| <b>SUM EGENKAPITAL OG GJELD</b>     |      | <b>1 082 714</b> | <b>1 083 333</b> |

Vikebygd, den

Kjell Erik Gangstø  
Styrets Leder/Daglig Leder

Ørjan Gangstø  
Styremedlem



Gangstø Holding AS



## Noter 2020

### Regnskapsprinsipper:

Årsregnskapet er satt opp i samsvar med regnskapsloven og god regnskapsskikk for små foretak.

#### Inntektsføring

Inntektsføring ved salg av varer skjer på leveringstidspunktet. Tjenester inntektsføres i takt med utførelsen. Andelen av salgsinntekter som knytter seg til fremtidige serviceytelser, balanseføres som uopptjent inntekt ved salget og inntektsføres deretter i takt med levering av ytelsene.

#### Fordringer

Kundefordringer føres opp i balansen til pålydende etter fradrag for avsetning til påregnelig tap. Avsetning til påregnelig tap gjøres på grunnlag av en individuell vurdering av de enkelte fordringene. I tillegg gjøres det for øvrige kundefordringer en uspesifisert avsetning for å dekke antatt tap.

Andre fordringer er også gjenstand for en tilsvarende vurdering.

#### Anleggsmidler og langsiktig gjeld

Anleggsmidler omfatter eiendeler bestemt til varig eie og bruk for virksomheten. Anleggsmidler er vurdert til anskaffelseskost. Varige driftsmidler føres opp i balansen og avskrives lineært over driftsmidlets forventede økonomiske levetid. Levetid fremkommer av de avskrivningssatsene som er angitt i noteopplysningene. Varige driftsmidler nedskrives til virkelig verdi ved verdifall som forventes ikke å være av forbigående art. Nedskrivninger blir reversert når grunnlaget for nedskrivningen ikke lenger finnes å være til stede. Tomter avskrives ikke. Langsiktig gjeld er gjeld som ikke faller inn under definisjonen av kortsiktig gjeld.

#### Aksjer i datterselskap, tilknyttet selskap og felles kontrollert virksomhet


Aksjer i datterselskaper, tilknyttede selskaper og felles kontrollert virksomhet er vurdert etter kostmetoden. Spesifikasjon av investeringene er vist i egen note til regnskapsposten. Kostmetoden brukes som prinsipp for investeringer i andre selskaper. Kostprisen økes når midler tilføres ved kapitalutvidelse, eller når det gis konsernbidrag til datterselskap. Mottatte utdelinger resultatføres i utgangspunktet som inntekt. Utdelinger som overstiger andel av opptjent egenkapital etter kjøpet føres som reduksjon av anskaffelseskost. Utbytte/konsernbidrag fra datterselskap regnskapsføres det samme året som datterselskapet avsetter beløpet. Utbytte fra andre selskaper regnskapsføres som finansinntekt når utbyttet er vedtatt. Balanseført beløp skrives ned til antatt virkelig verdi når den er lavere.


#### Skatt

Skattekostnaden i resultatregnskapet omfatter periodens betalbare skatt som blir utlignet og forfaller til betaling i neste regnskapsår. I tillegg til endring i utsatt skatt. Utsatt skatt er beregnet med skattesatsen ved utgangen av regnskapsåret (22 %) på grunnlag av skattereduserende og skatteøkende midlertidige forskjeller som eksisterer mellom regnskapsmessige og skattemessige verdier. I beregningen er det også medtatt ligningsmessig framførbart underskudd ved regnskapsårets utgang. Skatteøkende og skattereduserende midlertidige



Gangstø Holding AS

 Legally signed by  
Kjell Erik Gangstø  
18.04.2021

 Legally signed by  
Ørjan Gangstø  
07.05.2021

## Noter 2020

forskjeller som reverserer eller kan reversere i samme periode er utlignet og nettoført.

### **Pensjonsforpliktelser**

Selskapet har ingen ansatte og har ikke plikt til å opprette pensjonsavtale gjennom en forsikringsavtale.



Gangstø Holding AS

Legally signed by  
Kjell Erik Gangstø  
18.04.2021

Legally signed by  
Ørjan Gangstø  
07.05.2021

## Noter 2020

### Note 1 - Selskapskapital

Selskapet har 300 aksjer hver pålydende kr 1 000, samlet aksjekapital utgjør kr 300 000. Selskapet har kun en aksjeklasse.

| Aksjonærens navn                    | Antall aksjer |
|-------------------------------------|---------------|
| Kjell Erik Gangstø                  | 201           |
| Ørjan Gangstø                       | 33            |
| Silje Gangstø                       | 33            |
| Marte Gangstø                       | 33            |
| Daglig Leder:<br>Kjell Erik Gangstø |               |

Det er ikke gjort noen utbetalinger til daglig leder.

Det er betalt ut revisjonshonorar i 2020 med kr 17 875,-.



Gangstø Holding AS

Legally signed by  
Kjell Erik Gangstø  
18.04.2021

Legally signed by  
Ørjan Gangstø  
07.05.2021

## Noter 2020

### Note 2 - Skattekostnad på ordinært resultat

#### Spesifikasjon av årets skattegrunnlag:

|                                      |                |
|--------------------------------------|----------------|
| Resultat før skattekostnader         | -29 619        |
| + Permanente og andre forskjeller    | 0              |
| + Endring i midlertidige forskjeller | 0              |
| <b>= Inntekt</b>                     | <b>-29 619</b> |

#### Spesifikasjon av årets skattekostnad:

|  |          |
|--|----------|
| Beregnet skatt av årets resultat                 | 0        |
| <b>= Sum betalbar skatt</b>                      | <b>0</b> |
| +/- Endring i utsatt skatt / utsatt skattefordel | 0        |
| <b>= Ordinær skattekostnad</b>                   | <b>0</b> |
| Skattesats i inntektsåret                        | 22       |

#### Betalbar skatt i balansen består av

|                                       |          |
|---------------------------------------|----------|
| Sum betalbar skatt                    | 0        |
| - Refusjon av skatt tiltakspakke 2020 | 0        |
| <b>= Betalbar skatt i balansen</b>    | <b>0</b> |

#### Utsatt skatt/utsatt skattefordel

|   | 2020            | 2019            |
|---|-----------------|-----------------|
| - Skattem. fremf. underskudd som utlignes | 181 178         | 151 559         |
| <b>= Grunnlag utsatt skatt</b>            | <b>-181 178</b> | <b>-151 559</b> |
| <b>Utsatt skatt</b>                       | <b>0</b>        | <b>0</b>        |
| Negativt grunnlag utsatt skatt            | 181 178         | 151 559         |
| <b>= Grunnlag utsatt skattefordel</b>     | <b>181 178</b>  | <b>151 559</b>  |
| <b>Utsatt skattefordel</b>                | <b>39 859</b>   | <b>33 343</b>   |
| Grunnlag ikke bokført utsatt skattefordel | 181 178         | 151 559         |
| <b>Ikke bokført utsatt skattefordel</b>   | <b>39 859</b>   | <b>33 343</b>   |
| <b>Bokført utsatt skattefordel</b>        | <b>0</b>        | <b>0</b>        |



Gangstø Holding AS

Legally signed by  
Kjell Erik Gangstø  
18.04.2021

Legally signed by  
Øtjan Gangstø  
07.05.2021

## Noter 2020

### Note 3 - Tomter, bygninger og annen fast eiendom

|                            | Tomter bygninger<br>og annen fast eie |
|----------------------------|---------------------------------------|
| Anskaffelseskost pr. 1/1   | 515 983                               |
| + Tilgang                  | 0                                     |
| - Avgang                   | 0                                     |
| Anskaffelseskost pr. 31/12 | 515 983                               |
| Akk. av/nedskr. pr 1/1     | 0                                     |
| + Ordinære avskrivninger   | 0                                     |
| + Avskr. på oppskrivning   | 0                                     |
| - Tilbakeført avskrivning  | 0                                     |
| + Ekstraord nedskrivninger | 0                                     |
| Akk. av/nedskr. pr. 31/12  | 0                                     |
| Balanseført verdi pr 31/12 | 515 983                               |
| Prosentats for ord.avskr   | 0                                     |

### Note 4 - Aksjer i Datterselskap

Selskapet kommer inn under reglene om små selskaper, definert i regnskapslovens § 1-6, og har med hjemmel i regnskapslovens § 3-2, 3.ledd unnlatt å utarbeide konsernregnskap.

Datterselskapene, de tilknyttede selskapene og de felles kontrollerte virksomhetene er ikke bokført i regnskapet etter egenkapitalmetoden, men etter kostmetoden.

Selskapet har følgende datterselskap:

| Datterselskap:       | Eierandel % | Stemmerett % | Fordring | Gjeld   |
|----------------------|-------------|--------------|----------|---------|
| Gangstø Transport AS | 100%        | 100%         | 0        | 682 040 |
| Yrke Maskin AS       | 100%        | 100%         | 0        | 0       |
| Gangstø Eiendom AS   | 100%        | 100%         | 0        | 0       |

### Note 5 - Egenkapital

|                     | Aksjekapital /<br>selskapskapital | Overkurs     | Annen<br>egenkapital | Sum<br>egenkapital |
|---------------------|-----------------------------------|--------------|----------------------|--------------------|
| Pr 1.1.             | 300 000                           | 6 380        | 108 442              | 414 822            |
| -Til årets resultat |                                   |              | -29 619              | -29 619            |
| <b>Pr 31.12.</b>    | <b>300 000</b>                    | <b>6 380</b> | <b>78 823</b>        | <b>385 203</b>     |

Selskapet er ikke direkte påvirket av dagens Covid-19 utbrudd. Styret og administrasjonen har vurdert selskapets finansielle stilling som solid og har tilstrekkelig finansiering til å dekke opp sine løpende forpliktelser. Styret og administrasjonen vurderer løpende behov for å iverksette kostnadsreducerende tiltak.



KPMG AS  
Karmsundgata 72  
5529 Haugesund

Telephone +47 04063  
Fax +47 52 70 37 70  
Internet www.kpmg.no  
Enterprise 935 174 627 MVA

Til generalforsamlingen i Gangstø Holding AS

## Uavhengig revisors beretning

Uttalelse om revisjonen av årsregnskapet

### Konklusjon

Vi har revidert Gangstø Holding AS' årsregnskap som viser et underskudd på kr 29 619. Årsregnskapet består av balanse per 31. desember 2020, resultatregnskap for regnskapsåret avsluttet per denne datoen og noteopplysninger til årsregnskapet, herunder et sammendrag av viktige regnskapsprinsipper.

Etter vår mening er det medfølgende årsregnskapet avgitt i samsvar med lov og forskrifter og gir et rettviseende bilde av selskapets finansielle stilling per 31. desember 2020, og av dets resultater for regnskapsåret avsluttet per denne datoen i samsvar med regnskapslovens regler og god regnskapsskikk i Norge.

### Grunnlag for konklusjonen

Vi har gjennomført revisjonen i samsvar med lov, forskrift og god revisjonsskikk i Norge, herunder de internasjonale revisjonsstandardene International Standards on Auditing (ISA-ene). Våre oppgaver og plikter i henhold til disse standardene er beskrevet i Revisors oppgaver og plikter ved revisjon av årsregnskapet. Vi er uavhengige av selskapet slik det kreves i lov og forskrift, og har overholdt våre øvrige etiske forpliktelser i samsvar med disse kravene. Etter vår oppfatning er innhentet revisjonsbevis tilstrekkelig og hensiktsmessig som grunnlag for vår konklusjon.

### Styrets og daglig leders ansvar for årsregnskapet

Styret og daglig leder (ledelsen) er ansvarlig for å utarbeide årsregnskapet i samsvar med lov og forskrifter, herunder for at det gir et rettviseende bilde i samsvar med regnskapslovens regler og god regnskapsskikk i Norge. Ledelsen er også ansvarlig for slik internkontroll som den finner nødvendig for å kunne utarbeide et årsregnskap som ikke inneholder vesentlig feilinformasjon, verken som følge av misligheter eller utilsiktede feil.

Ved utarbeidelsen av årsregnskapet må ledelsen ta standpunkt til selskapets evne til fortsatt drift og opplyse om forhold av betydning for fortsatt drift. Forutsetningen om fortsatt drift skal legges til grunn for årsregnskapet så lenge det ikke er sannsynlig at virksomheten vil bli avvirket.

### Revisors oppgaver og plikter ved revisjonen av årsregnskapet

Vårt mål med revisjonen er å oppnå betryggende sikkerhet for at årsregnskapet som helhet ikke inneholder vesentlig feilinformasjon, verken som følge av misligheter eller utilsiktede feil, og å avgi en revisjonsberetning som inneholder vår konklusjon. Betyggende sikkerhet er en høy grad av sikkerhet, men ingen garanti for at en revisjon utført i samsvar med lov, forskrift og god revisjonsskikk i Norge, herunder ISA-ene, alltid vil avdekke vesentlig feilinformasjon som eksisterer. Feilinformasjon kan oppstå som følge av misligheter eller utilsiktede feil. Feilinformasjon blir vurdert som vesentlig dersom den enkeltvis eller samlet med rimelighet kan forventes å påvirke økonomiske beslutninger som brukerne foretar basert på årsregnskapet.

Som del av en revisjon i samsvar med lov, forskrift og god revisjonsskikk i Norge, herunder ISA-ene, utøver vi profesjonelt skjønn og utviser profesjonell skepsis gjennom hele revisjonen. I tillegg:

- identifiserer og anslår vi risikoen for vesentlig feilinformasjon i regnskapet, enten det skyldes misligheter eller utilsiktede feil. Vi utformer og gjennomfører revisjonshandlinger for å håndtere slike risikoer, og innhenter revisjonsbevis som er tilstrekkelig og hensiktsmessig som grunnlag for vår konklusjon. Risikoen for at vesentlig feilinformasjon som følge av misligheter ikke blir avdekket, er høyere enn for feilinformasjon som skyldes utilsiktede feil, siden misligheter kan innebære samarbeid, forfalskning, bevisste utelatelser, uriktige fremstillinger eller overstyring av internkontroll.

KPMG AS, a Norwegian limited liability company and member firm of the KPMG network of independent member firms affiliated with KPMG International Cooperative ("KPMG International"), a Swiss entity.

Statsautoriserte revisorer - medlemmer av Den norske Revisorforening

#### Offices in:

|         |              |              |           |
|---------|--------------|--------------|-----------|
| Oslo    | Elverum      | Mo i Rana    | Stord     |
| Alta    | Finnsnes     | Molde        | Straume   |
| Arendal | Hamar        | Skien        | Tromsø    |
| Bergen  | Haugesund    | Sandefjord   | Trondheim |
| Bode    | Kragerø      | Sandnessjøen | Tynset    |
| Drammen | Kristiansand | Stavanger    | Ålesund   |

Penneco Dokumentnøkkel: 688WFDSPF2-3TZY4-ZT05C-IMQNH-EX40L



- opparbeider vi oss en forståelse av den interne kontroll som er relevant for revisjonen, for å utforme revisjonshandlinger som er hensiktsmessige etter omstendighetene, men ikke for å gi uttrykk for en mening om effektiviteten av selskapets interne kontroll.
- evaluerer vi om de anvendte regnskapsprinsippene er hensiktsmessige og om regnskapsestimaterne og tilhørende noteopplysninger utarbeidet av ledelsen er rimelige.
- konkluderer vi på hensiktsmessigheten av ledelsens bruk av fortsatt drift-forutsetningen ved avleggelsen av regnskapet, basert på innhentede revisjonsbevis, og hvorvidt det foreligger vesentlig usikkerhet knyttet til hendelser eller forhold som kan skape tvil av betydning om selskapets evne til fortsatt drift. Dersom vi konkluderer med at det eksisterer vesentlig usikkerhet, kreves det at vi i revisjonsberetningen henleder oppmerksomheten på tilleggsopplysningene i regnskapet, eller, dersom slike tilleggsopplysninger ikke er tilstrekkelige, at vi modifierer vår konklusjon om årsregnskapet. Våre konklusjoner er basert på revisjonsbevis innhentet inntil datoen for revisjonsberetningen. Etterfølgende hendelser eller forhold kan imidlertid medføre at selskapet ikke fortsetter driften.
- evaluerer vi den samlede presentasjonen, strukturen og innholdet, inkludert tilleggsopplysningene, og hvorvidt årsregnskapet representerer de underliggende transaksjonene og hendelsene på en måte som gir et rettviseende bilde.

Vi kommuniserer med styret blant annet om det planlagte omfanget av revisjonen og til hvilken tid revisjonsarbeidet skal utføres. Vi utveksler også informasjon om forhold av betydning som vi har avdekket i løpet av revisjonen, herunder om eventuelle svakheter av betydning i den interne kontrollen.

## Uttalelse om andre lovmessige krav

### Konklusjon om registrering og dokumentasjon

Basert på vår revisjon av årsregnskapet som beskrevet ovenfor, og kontrollhandlinger vi har funnet nødvendig i henhold til internasjonal standard for attestasjonsoppdrag (ISAE) 3000 «Attestasjonsoppdrag som ikke er revisjon eller forenklet revisorkontroll av historisk finansiell informasjon», mener vi at ledelsen har oppfylt sin plikt til å sørge for ordentlig og oversiktlig registrering og dokumentasjon av selskapets regnskapsopplysninger i samsvar med lov og god bokføringspraksis i Norge.

Haugesund, 25. mai 2021  
KPMG AS

Kjetil Tørring  
Statsautorisert revisor

*(elektronisk signert)*



# PENNEO

Signaturene i dette dokumentet er juridisk bindende. Dokument signert med "Penneo™ - sikker digital signatur".  
De signerende parter sin identitet er registrert, og er listet nedenfor.

"Med min signatur bekrefter jeg alle datoer og innholdet i dette dokument."

## Kjetil Tørring

Statsautorisert revisor

På vegne av: KPMG AS

Serienummer: 9578-5993-4-3479873

IP: 80.232.xxx.xxx

2021-05-25 08:41:38Z



Penneo Dokumentnøkkel: 688WfDSPE2-3TZy4-ZT05C-IMQNH-EX4OL

Dokumentet er signert digitalt, med **Penneo.com**. Alle digitale signatur-data i dokumentet er sikret og validert av den datamaskin-utregnede hash-verdien av det opprinnelige dokument. Dokumentet er låst og tids-stemplet med et sertifikat fra en betrodd tredjepart. All kryptografisk bevis er integrert i denne PDF, for fremtidig validering (hvis nødvendig).

### Hvordan bekrefter at dette dokumentet er originalen?

Dokumentet er beskyttet av ett Adobe CDS sertifikat. Når du åpner dokumentet i

Adobe Reader, skal du kunne se at dokumentet er sertifisert av **Penneo e-signature service <penneo@penneo.com>**. Dette garanterer at innholdet i dokumentet ikke har blitt endret.

Det er lett å kontrollere de kryptografiske beviser som er lokalisert inne i dokumentet, med Penneo validator - <https://penneo.com/validate>



Gangstø Holding AS

## Noter 2020

### Regnskapsprinsipper:

Årsregnskapet er satt opp i samsvar med regnskapsloven og god regnskapsskikk for små foretak.

#### Inntektsføring

Inntektsføring ved salg av varer skjer på leveringstidspunktet. Tjenester inntektsføres i takt med utførelsen. Andelen av salgsinntekter som knytter seg til fremtidige serviceytelser, balanseføres som uopptjent inntekt ved salget og inntektsføres deretter i takt med levering av ytelsene.

#### Fordringer

Kundefordringer føres opp i balansen til pålydende etter fradrag for avsetning til påregnelig tap. Avsetning til påregnelig tap gjøres på grunnlag av en individuell vurdering av de enkelte fordringene. I tillegg gjøres det for øvrige kundefordringer en uspesifisert avsetning for å dekke antatt tap.

Andre fordringer er også gjenstand for en tilsvarende vurdering.

#### Anleggsmidler og langsiktig gjeld

Anleggsmidler omfatter eiendeler bestemt til varig eie og bruk for virksomheten. Anleggsmidler er vurdert til anskaffelseskost. Varige driftsmidler føres opp i balansen og avskrives lineært over driftsmidlets forventede økonomiske levetid. Levetid fremkommer av de avskrivningssatsene som er angitt i noteopplysningene. Varige driftsmidler nedskrives til virkelig verdi ved verdifall som forventes ikke å være av forbigående art. Nedskrivninger blir reversert når grunnlaget for nedskrivningen ikke lenger finnes å være til stede. Tomter avskrives ikke. Langsiktig gjeld er gjeld som ikke faller inn under definisjonen av kortsiktig gjeld.

#### Aksjer i datterselskap, tilknyttet selskap og felles kontrollert virksomhet

Aksjer i datterselskaper, tilknyttede selskaper og felles kontrollert virksomhet er vurdert etter kostmetoden. Spesifikasjon av investeringene er vist i egen note til regnskapsposten. Kostmetoden brukes som prinsipp for investeringer i andre selskaper. Kostprisen økes når midler tilføres ved kapitalutvidelse, eller når det gis konsernbidrag til datterselskap. Mottatte utdelinger resultatføres i utgangspunktet som inntekt. Utdelinger som overstiger andel av opptjent egenkapital etter kjøpet føres som reduksjon av anskaffelseskost. Utbytte/konsernbidrag fra datterselskap regnskapsføres det samme året som datterselskapet avsetter beløpet. Utbytte fra andre selskaper regnskapsføres som finansinntekt når utbyttet er vedtatt. Balanseført beløp skrives ned til antatt virkelig verdi når den er lavere.

#### Skatt

Skattekostnaden i resultatregnskapet omfatter periodens betalbare skatt som blir utlignet og forfaller til betaling i neste regnskapsår. I tillegg til endring i utsatt skatt. Utsatt skatt er beregnet med skattesatsen ved utgangen av regnskapsåret (22 %) på grunnlag av skattereduserende og skatteøkende midlertidige forskjeller som eksisterer mellom regnskapsmessige og skattemessige verdier. I beregningen er det også medtatt ligningsmessig framførbart underskudd ved regnskapsårets utgang. Skatteøkende og skattereduserende midlertidige forskjeller som reverserer eller kan reversere i samme periode er utlignet og nettoført.

Noter for Gangstø Holding AS

Organisasjonsnr. 989202936



Gangstø Holding AS

## Noter 2020

### Pensjonsforpliktelser

Selskapet har ingen ansatte og har ikke plikt til å opprette pensjonsavtale gjennom en forsikringsavtale.



Gangstø Holding AS

## Noter 2020

### Note 1 - Selskapskapital

Selskapet har 300 aksjer hver pålydende kr 1 000, samlet aksjekapital utgjør kr 300 000. Selskapet har kun en aksjeklasse.

| Aksjonærens navn                    | Antall aksjer |
|-------------------------------------|---------------|
| Kjell Erik Gangstø                  | 201           |
| Ørjan Gangstø                       | 33            |
| Silje Gangstø                       | 33            |
| Marte Gangstø                       | 33            |
| Daglig Leder:<br>Kjell Erik Gangstø |               |

Det er ikke gjort noen utbetalinger til daglig leder.

Det er betalt ut revisjonshonorar i 2020 med kr 17 875,-.



Gangstø Holding AS

## Noter 2020

### Note 2 - Skattekostnad på ordinært resultat

#### Spesifikasjon av årets skattegrunnlag:

|                                      |                |
|--------------------------------------|----------------|
| Resultat før skattekostnader         | -29 619        |
| + Permanente og andre forskjeller    | 0              |
| + Endring i midlertidige forskjeller | 0              |
| <b>= Inntekt</b>                     | <b>-29 619</b> |

#### Spesifikasjon av årets skattekostnad:

|  |          |
|--|----------|
| Beregnet skatt av årets resultat                 | 0        |
| <b>= Sum betalbar skatt</b>                      | <b>0</b> |
| +/- Endring i utsatt skatt / utsatt skattefordel | 0        |
| <b>= Ordinær skattekostnad</b>                   | <b>0</b> |
| Skattesats i inntektsåret                        | 22       |

#### Betalbar skatt i balansen består av

|                                       |          |
|---------------------------------------|----------|
| Sum betalbar skatt                    | 0        |
| - Refusjon av skatt tiltakspakke 2020 | 0        |
| <b>= Betalbar skatt i balansen</b>    | <b>0</b> |

#### Utsatt skatt/utsatt skattefordel

|   | 2020            | 2019            |
|---|-----------------|-----------------|
| - Skattem. fremf. underskudd som utlignes | 181 178         | 151 559         |
| <b>= Grunnlag utsatt skatt</b>            | <b>-181 178</b> | <b>-151 559</b> |
| <b>Utsatt skatt</b>                       | <b>0</b>        | <b>0</b>        |
| Negativt grunnlag utsatt skatt            | 181 178         | 151 559         |
| <b>= Grunnlag utsatt skattefordel</b>     | <b>181 178</b>  | <b>151 559</b>  |
| <b>Utsatt skattefordel</b>                | <b>39 859</b>   | <b>33 343</b>   |
| Grunnlag ikke bokført utsatt skattefordel | 181 178         | 151 559         |
| <b>Ikke bokført utsatt skattefordel</b>   | <b>39 859</b>   | <b>33 343</b>   |
| <b>Bokført utsatt skattefordel</b>        | <b>0</b>        | <b>0</b>        |

### Note 3 - Tomter, bygninger og annen fast eiendom

Tomter bygninger  
og annen fast eie

|                          |         |
|--------------------------|---------|
| Anskaffelseskost pr. 1/1 | 515 983 |
| + Tilgang                | 0       |
| - Avgang                 | 0       |

Noter for Gangstø Holding AS

Organisasjonsnr. 989202936



## Gangstø Holding AS

### Noter 2020

|                            |         |
|----------------------------|---------|
| Anskaffelseskost pr. 31/12 | 515 983 |
| Akk. av/nedskr. pr 1/1     | 0       |
| + Ordinære avskrivninger   | 0       |
| + Avskr. på oppskrivning   | 0       |
| - Tilbakeført avskrivning  | 0       |
| + Ekstraord nedskrivninger | 0       |
| Akk. av/nedskr. pr. 31/12  | 0       |
| Balansført verdi pr 31/12  | 515 983 |
| Procentsats for ord.avskr  | 0       |

#### Note 4 - Aksjer i Datterselskap

Selskapet kommer inn under reglene om små selskaper, definert i regnskapslovens § 1-6, og har med hjemmel i regnskapslovens § 3-2, 3.ledd unntatt å utarbeide konsernregnskap.

Datterselskapene, de tilknyttede selskapene og de felles kontrollerte virksomhetene er ikke bokført i regnskapet etter egenkapitalmetoden, men etter kostmetoden.

Selskapet har følgende datterselskap:

| Datterselskap:       | Eierandel % | Stemmerett % | Fordring | Gjeld   |
|----------------------|-------------|--------------|----------|---------|
| Gangstø Transport AS | 100%        | 100%         | 0        | 682 040 |
| Yrke Maskin AS       | 100%        | 100%         | 0        | 0       |
| Gangstø Eiendom AS   | 100%        | 100%         | 0        | 0       |

#### Note 5 - Egenkapital

|                     | Aksjekapital /<br>selskapskapital | Overkurs     | Annen<br>egenkapital | Sum<br>egenkapital |
|---------------------|-----------------------------------|--------------|----------------------|--------------------|
| Pr 1.1.             | 300 000                           | 6 380        | 108 442              | 414 822            |
| -Til årets resultat |                                   |              | -29 619              | -29 619            |
| <b>Pr 31.12.</b>    | <b>300 000</b>                    | <b>6 380</b> | <b>78 823</b>        | <b>385 203</b>     |

Selskapet er ikke direkte påvirket av dagens Covid-19 utbrudd. Styret og administrasjonen har vurdert selskapets finansielle stilling som solid og har tilstrekkelig finansiering til å dekke opp sine løpende forpliktelser. Styret og administrasjonen vurderer løpende behov for å iverksette kostnadsreducerende tiltak.



Gangstø Holding AS

## Resultatregnskap

|  | Note | 2020            | 2019            |
|--|------|-----------------|-----------------|
| <b>DRIFTSINNEKTER OG DRIFTSKOSTNADER</b> |      |                 |                 |
| Driftsinntekter                          |      |                 |                 |
| Sum driftsinntekter                      |      | 0               | 0               |
| Driftskostnader                          |      |                 |                 |
| Annen driftskostnad                      | 1    | 29 619          | 30 801          |
| Sum driftskostnader                      |      | 29 619          | 30 801          |
| <b>DRIFTSRESULTAT</b>                    |      | <b>(29 619)</b> | <b>(30 801)</b> |
| <b>FINANSINNEKTER OG FINANSKOSTNADER</b> |      |                 |                 |
| Finansinntekter                          |      |                 |                 |
| Annen renteinntekt                       |      | 0               | 1               |
| Sum finansinntekter                      |      | 0               | 1               |
| Finanskostnader                          |      |                 |                 |
| Annen rentekostnad                       |      | 0               | 14              |
| Sum finanskostnader                      |      | 0               | 14              |
| <b>NETTO FINANSPOSTER</b>                |      | <b>0</b>        | <b>(13)</b>     |
| <b>ORDINÆRT RES. FØR SKATTEKOSTNAD</b>   |      | <b>(29 619)</b> | <b>(30 814)</b> |
| Skattekostnad på ordinært resultat       | 2    | 0               | 0               |
| <b>ORDINÆRT RESULTAT</b>                 |      | <b>(29 619)</b> | <b>(30 814)</b> |
| <b>ÅRSRESULTAT</b>                       |      | <b>(29 619)</b> | <b>(30 814)</b> |
| <b>OVERFØRINGER OG DISPONERINGER</b>     |      |                 |                 |
| Overføringer annen egenkapital           |      | (29 619)        | (30 814)        |
| <b>SUM OVERFØRINGER OG DISPONERINGER</b> |      | <b>(29 619)</b> | <b>(30 814)</b> |

Årsregnskap for Gangstø Holding AS

Organisasjonsnr. 989202936



Gangstø Holding AS

## Balanse pr. 31.12.2020

|   | Note | 31.12.2020       | 31.12.2019       |
|---|------|------------------|------------------|
| <b>EIENDELER</b>                        |      |                  |                  |
| <b>ANLEGGSMIDLER</b>                    |      |                  |                  |
| <b>Varige driftsmidler</b>              |      |                  |                  |
| Tomter, bygninger og annen fast eiendom | 3    | 515 983          | 515 983          |
| <b>Sum varige driftsmidler</b>          |      | <b>515 983</b>   | <b>515 983</b>   |
| <b>Finansielle anleggsmidler</b>        |      |                  |                  |
| Investeringer i datterselskap           | 4    | 566 380          | 566 380          |
| <b>Sum finansielle anleggsmidler</b>    |      | <b>566 380</b>   | <b>566 380</b>   |
| <b>SUM ANLEGGSMIDLER</b>                |      | <b>1 082 363</b> | <b>1 082 363</b> |
| <b>OMLØPSMIDLER</b>                     |      |                  |                  |
| Bankinnskudd, kontanter o.l.            |      | 351              | 970              |
| <b>SUM OMLØPSMIDLER</b>                 |      | <b>351</b>       | <b>970</b>       |
| <b>SUM EIENDELER</b>                    |      | <b>1 082 714</b> | <b>1 083 333</b> |



Gangstø Holding AS

## Balanse pr. 31.12.2020

|                                     | Note | 31.12.2020       | 31.12.2019       |
|-------------------------------------|------|------------------|------------------|
| <b>EGENKAPITAL OG GJELD</b>         |      |                  |                  |
| <b>EGENKAPITAL</b>                  |      |                  |                  |
| <b>Innskutt egenkapital</b>         |      |                  |                  |
| Selskapskapital                     | 1,5  | 300 000          | 300 000          |
| Overkurs                            | 5    | 6 380            | 6 380            |
| <b>Sum innskutt egenkapital</b>     |      | <b>306 380</b>   | <b>306 380</b>   |
| <b>Opptjent egenkapital</b>         |      |                  |                  |
| Annen egenkapital                   | 5    | 78 823           | 108 442          |
| <b>Sum opptjent egenkapital</b>     |      | <b>78 823</b>    | <b>108 442</b>   |
| <b>SUM EGENKAPITAL</b>              |      | <b>385 203</b>   | <b>414 822</b>   |
| <b>GJELD</b>                        |      |                  |                  |
| <b>KORTSIKTIG GJELD</b>             |      |                  |                  |
| Leverandørgjeld                     |      | 5 000            | 5 000            |
| Kortsiktig gjeld til konsernselskap | 4    | 682 040          | 653 040          |
| Annen kortsiktig gjeld              |      | 10 472           | 10 472           |
| <b>SUM KORTSIKTIG GJELD</b>         |      | <b>697 512</b>   | <b>668 512</b>   |
| <b>SUM GJELD</b>                    |      | <b>697 512</b>   | <b>668 512</b>   |
| <b>SUM EGENKAPITAL OG GJELD</b>     |      | <b>1 082 714</b> | <b>1 083 333</b> |

Vikebygd, den

Kjell Erik Gangstø  
Styrets Leder/Daglig Leder

Ørjan Gangstø  
Styremedlem



**Årsoppgjør 2020  
for  
Gangstø Holding AS**

Foretaksnr. 989202936