



ÅRSREGNSKAPET FOR REGNSKAPSÅRET 2022 - GENERELL INFORMASJON

Enheten

Organisasjonsnummer: 991 621 520
Organisasjonsform: Aksjeselskap
Foretaksnavn: EUROFINS FOOD TESTING
NORWAY HOLDING AS
Forretningsadresse: Møllebakken 50
1538 MOSS

Regnskapsår

Årsregnskapets periode: 01.01.2022 - 31.12.2022

Konsern

Morselskap i konsern: Ja
Konsernregnskap lagt ved: Nei

Regnskapsregler

Regler for små foretak benyttet: Ja
Benyttet ved utarbeidelsen av årsregnskapet til selskapet: Regnskapslovens alminnelige regler

Årsregnskapet fastsatt av kompetent organ

Bekreftet av representant for selskapet: Mersiha Kenjar
Dato for fastsettelse av årsregnskapet: 02.06.2023

Grunnlag for avgivelse

År 2022: Årsregnskapet er elektronisk innlevert
År 2021: Tall er hentet fra elektronisk innlevert årsregnskap fra 2022

Det er ikke krav til at årsregnskapet m.v. som sendes til Regnskapsregisteret er undertegnet. Kontrollen på at dette er utført ligger hos revisor/enhetens øverste organ. Sikkerheten ivaretas ved at innsender har rolle/rettighet for innsending av årsregnskapet via Altinn, og ved at det bekreftes at årsregnskapet er fastsatt av kompetent organ.

Brønnøysundregistrene, 28.06.2024



Resultatregnskap

Beløp i: NOK	Note	2022	2021
RESULTATREGNSKAP			
Kostnader			
Lønnskostnad	1		
Annen driftskostnad		162 971	145 121
Sum kostnader		162 971	145 121
Driftsresultat		-162 971	-145 121
Finansinntekter og finanskostnader			
Inntekt på investering i datterselskap		14 989 659	9 401 610
Annen renteinntekt	2		
Annen finansinntekt	2	58	
Sum finansinntekter		14 989 717	9 401 610
Rentekostnad til foretak i samme konsern		4 422 933	3 264 375
Annen rentekostnad	2	8 006	
Annen finanskostnad	2	38	37
Sum finanskostnader		4 430 977	3 264 412
Netto finans		10 558 740	6 137 198
Ordinært resultat før skattekostnad		10 395 769	5 992 077
Skattekostnad (-inntekt)	3	-140 313	1 318 257
Ordinært resultat etter skattekostnad		10 536 082	4 673 820
Årsresultat	4	10 536 082	4 673 820
Årsresultat etter minoritetsinteresser		10 536 082	4 673 820
Totalresultat		10 536 082	4 673 820
Overføringer og disponeringer			
Ordinært utbytte		10 536 082	4 500 000
Avsatt til annen egenkapital			173 820
Sum overføringer og disponeringer		10 536 082	4 673 820



Balanse

Beløp i: NOK	Note	2022	2021
BALANSE - EIENDELER			
Anleggsmidler			
Immaterielle eiendeler			
Utsatt skattefordel	3		
Finansielle anleggsmidler			
Investering i datterselskap	5	91 484 987	91 484 987
Investeringer i tilknyttet selskap	5		
Andre langsiktige fordringer	6		
Sum finansielle anleggsmidler		91 484 987	91 484 987
Sum anleggsmidler		91 484 987	91 484 987
Omløpsmidler			
Varer			
Fordringer			
Kundefordringer	6		
Kortsiktige fordringer til foretak i samme konsern	6	16 172 963	2 844 833
Krav på innbetaling av selskapskapital		22 817	
Sum fordringer		16 195 780	2 844 833
Investeringer			
Markedsbaserte aksjer	5		
Markedsbaserte obligasjoner	5		
Andre markedsbaserte finansielle instrumenter	5		
Bankinnskudd, kontanter og lignende			
Bankinnskudd		434	414
Sum bankinnskudd, kontanter og lignende		434	414
Sum omløpsmidler		16 196 214	2 845 247
SUM EIENDELER		107 681 201	94 330 234



Balanse

Beløp i: NOK	Note	2022	2021
BALANSE - EGENKAPITAL OG GJELD			
Egenkapital			
Innskutt egenkapital			
Aksjekapital	7	8 470 000	8 470 000
Overkurs		13 513 817	13 513 817
Sum innskutt egenkapital		21 983 817	21 983 817
Opptjent egenkapital			
Annen egenkapital		173 820	173 820
Sum opptjent egenkapital		173 820	173 820
Sum egenkapital	4	22 157 637	22 157 637
Gjeld			
Langsiktig gjeld			
Utsatt skatt	3	561 251	701 564
Sum avsetninger for forpliktelser		561 251	701 564
Annen langsiktig gjeld			
Øvrig langsiktig gjeld	6	73 115 672	64 615 672
Sum annen langsiktig gjeld		73 115 672	64 615 672
Sum langsiktig gjeld		73 676 923	65 317 236
Kortsiktig gjeld			
Leverandørgjeld	6	7 953	12 425
Betalbar skatt	3		1 485 988
Utbytte		10 536 082	4 500 000
Annen kortsiktig gjeld	6	1 302 607	856 949
Sum kortsiktig gjeld		11 846 642	6 855 361
Sum gjeld		85 523 565	72 172 598
SUM EGENKAPITAL OG GJELD		107 681 201	94 330 234



Brønnøysundregistrene

ÅRSREGNSKAP FOR REGNSKAPSÅRET 2022 - GENERELL INFORMASJON

Journalnummer: 2023 675781

Enheten

Organisasjonsnummer: 991 621 520
Organisasjonsform: Aksjeselskap
Foretaksnavn: EUROFINS FOOD TESTING
NORWAY HOLDING AS
Forretningsadresse: Møllebakken 50
1538 MOSS

Regnskapsår

Årsregnskapets periode: 01.01.2022 - 31.12.2022

Konsern

Mørselskap i konsern: Ja
Konsernregnskap lagt ved: Nei

Regnskapsregler

Regler for små foretak benyttet: Ja
Benyttet ved utarbeidelsen av
årsregnskapet til selskapet: Regnskapslovens alminnelige regler
Har utarbeidet 'land-for-land' rapport: Ja

Årsregnskapet fastsatt av kompetent organ

Bekreftet av representant for selskapet: Mersiha Kenjar
Dato for fastsettelse av årsregnskapet: 02.06.2023

Grunnlag for avgivelse

År 2022: Årsregnskap er elektronisk innlevert.
År 2021: Tall er hentet fra elektronisk innlevert årsregnskap fra 2022.

Det er ikke krav til at årsregnskapet m.v. som sendes til Regnskapsregisteret er undertegnet. Kontrollen på at dette er utført ligger hos revisor/enhetens øverste organ. Sikkerheten ivaretas ved at innsender har rolle/rettighet for innsending av årsregnskapet via Altinn, og ved at det bekreftes at årsregnskapet er fastsatt av kompetent organ.

Brønnøysundregistrene, 14.08.2023



Organisasjonsnr: 991 621 520
EUROFINS FOOD TESTING
NORWAY HOLDING AS

RESULTATREGNSKAP

<u>Beløp i: NOK</u>	<u>Note</u>	<u>2022</u>	<u>2021</u>
RESULTATREGNSKAP			
Kostnader			
Lønnskostnad	1		
Annen driftskostnad		162 971	145 121
Sum kostnader		162 971	145 121
Driftsresultat		-162 971	-145 121
Finansinntekter og finanskostnader			
Inntekt på investering i datterselskap		14 989 659	9 401 610
Annen renteinntekt	2		
Annen finansinntekt	2	58	
Sum finansinntekter		14 989 717	9 401 610
Rentekostnad til foretak i samme konsern		4 422 933	3 264 375
Annen rentekostnad	2	8 006	
Annen finanskostnad	2	38	37
Sum finanskostnader		4 430 977	3 264 412
Netto finans		10 558 740	6 137 198
Ordinært resultat før skattekostnad		10 395 769	5 992 077
Skattekostnad (-inntekt)	3	-140 313	1 318 257
Ordinært resultat etter skattekostnad		10 536 082	4 673 820
Årsresultat	4	10 536 082	4 673 820
Årsresultat etter minoritetsinteresser		10 536 082	4 673 820
Totalresultat		10 536 082	4 673 820
Overføringer og disponeringer			
Ordinært utbytte		10 536 082	4 500 000
Avsatt til annen egenkapital			173 820
Sum overføringer og disponeringer		10 536 082	4 673 820



Organisasjonsnr: 991 621 520
EUROFINS FOOD TESTING
NORWAY HOLDING AS

BALANSE

Beløp i: NOK	Note	2022	2021
BALANSE - EIENDELER			
Anleggsmidler			
Immaterielle eiendeler			
Utsatt skattefordel	3		
Finansielle anleggsmidler			
Investering i datterselskap	5	91 484 987	91 484 987
Investeringer i tilknyttet selskap	5		
Andre langsiktige fordringer	6		
Sum finansielle anleggsmidler		91 484 987	91 484 987
Sum anleggsmidler		91 484 987	91 484 987
Omløpsmidler			
Varer			
Fordringer			
Kundefordringer	6		
Kortsiktige fordringer til foretak i samme konsern	6	16 172 963	2 844 833
Krav på innbetaling av selskapskapital		22 817	
Sum fordringer		16 195 780	2 844 833
Investeringer			
Markedsbaserte aksjer	5		
Markedsbaserte obligasjoner	5		
Andre markedsbaserte finansielle instrumenter	5		
Bankinnskudd, kontanter og lignende			
Bankinnskudd		434	414
Sum bankinnskudd, kontanter og lignende		434	414
Sum omløpsmidler		16 196 214	2 845 247
SUM EIENDELER		107 681 201	94 330 234

BALANSE - EGENKAPITAL OG GJELD

Egenkapital



Innskutt egenkapital			
Aksjekapital	7	8 470 000	8 470 000
Overkurs		13 513 817	13 513 817
Sum innskutt egenkapital		21 983 817	21 983 817
Opptjent egenkapital			
Annen egenkapital		173 820	173 820
Sum opptjent egenkapital		173 820	173 820
Sum egenkapital	4	22 157 637	22 157 637
Gjeld			
Langsiktig gjeld			
Utsatt skatt	3	561 251	701 564
Sum avsetninger for forpliktelseser		561 251	701 564
Annen langsiktig gjeld			
Øvrig langsiktig gjeld	6	73 115 672	64 615 672
Sum annen langsiktig gjeld		73 115 672	64 615 672
Sum langsiktig gjeld		73 676 923	65 317 236
Kortsiktig gjeld			
Leverandørgjeld	6	7 953	12 425
Betalbar skatt	3		1 485 988
Utbytte		10 536 082	4 500 000
Annen kortsiktig gjeld	6	1 302 607	856 949
Sum kortsiktig gjeld		11 846 642	6 855 361
Sum gjeld		85 523 565	72 172 598
SUM EGENKAPITAL OG GJELD		107 681 201	94 330 234



Organisasjonsnr: 991 621 520
EUROFINS FOOD TESTING
NORWAY HOLDING AS

NOTEOPPLYSNINGER - SELSKAP - alle poster oppgitt i hele tall

Note

Antall årsverk i regnskapsåret
0.00

Sum Beløp

Balanseført verdi 31.12. Varige driftsmidler Immaterielle eiend.

Konsernregnskap

Morselskapet sitt navn

Forretningskontor for morselskapet

Begrunnelse for at datterselskap er utelatt fra konsolideringen

Samlet beløp - tilknyttet selskap Årets Fjorårets

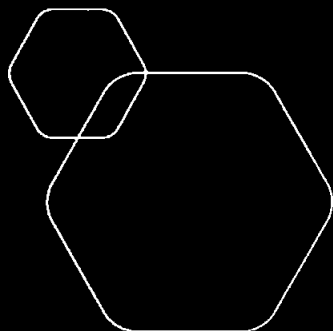
Samlet beløp - foretak i samme konsern Årets Fjorårets

Samlet beløp - foretak i samme konsern Årets Fjorårets

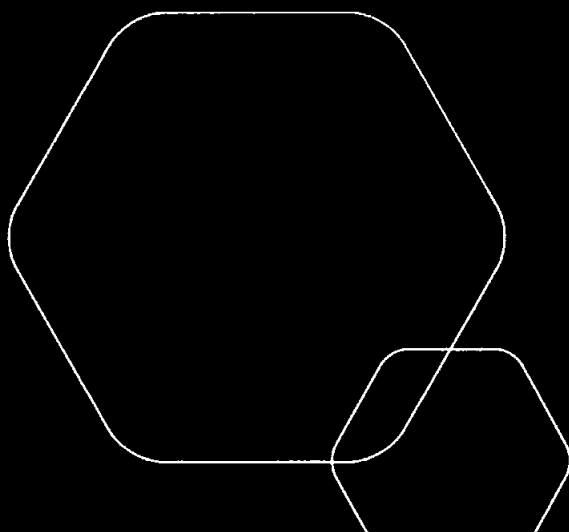
Samlet beløp - felles kontrollert virksomhet Årets Fjorårets

Pantstillelse Beløp

Beholdning av egne aksjer Antall Pålydende Andel av aksjek.



Årsregnskap 2022
Eurofins Food Testing Norway Holding
AS



Org.nr.: 991 621 520



Resultatregnskap			
Eurofins Food Testing Norway Holding AS			
Driftsinntekter og driftskostnader	Note	2022	2021
Annen driftskostnad		162 971	145 121
Sum driftskostnader		162 971	145 121
Driftsresultat		-162 971	-145 121
Finansinntekter og finanskostnader			
Inntekt på investering i datterselskap		14 989 659	9 401 610
Annen finansinntekt	2	58	0
Rentekostnad til foretak i samme konsern		4 422 933	3 264 375
Annen rentekostnad	2	8 006	0
Annen finanskostnad	2	38	37
Resultat av finansposter		10 558 740	6 137 198
Resultat før skatt		10 395 769	5 992 077
Skattekostnad (-inntekt)	3	-140 313	1 318 257
Arsresultat	4	10 536 082	4 673 820
Overføringer			
Avsatt til utbytte		10 536 082	4 500 000
Avsatt til annen egenkapital		0	173 820
Sum overføringer		10 536 082	4 673 820






Balanse			
Eurofins Food Testing Norway Holding AS			
Eiendeler	Note	2022	2021
Anleggsmidler			
Finansielle anleggsmidler			
Aksjer i datterselskap	5	91 484 987	91 484 987
Sum finansielle anleggsmidler		91 484 987	91 484 987
Sum anleggsmidler		91 484 987	91 484 987
Omløpsmidler			
Kortsiktige fordringer til foretak i samme konsern	6	16 172 963	2 844 833
Andre kortsiktige fordringer		22 817	0
Sum fordringer		16 195 780	2 844 833
Bankinnskudd		434	414
Sum omløpsmidler		16 196 214	2 845 247
Sum eiendeler		107 681 201	94 330 234



Balanse			
Eurofins Food Testing Norway Holding AS			
	Note	2022	2021
Egenkapital og gjeld			
Innskutt egenkapital			
Aksjekapital	7	8 470 000	8 470 000
Overkurs		13 513 817	13 513 817
Sum innskutt egenkapital		21 983 817	21 983 817
Opptjent egenkapital			
Annen egenkapital		173 820	173 820
Sum opptjent egenkapital		173 820	173 820
Sum egenkapital	4	22 157 637	22 157 637
Gjeld			
Avsetning for forpliktelser			
Utsatt skatt	3	561 251	701 564
Sum avsetning for forpliktelser		561 251	701 564
Annen langsiktig gjeld			
Øvrig langsiktig gjeld	6	73 115 672	64 615 672
Sum annen langsiktig gjeld		73 115 672	64 615 672
Kortsiktig gjeld			
Leverandørgjeld	6	7 953	12 425
Betalbar skatt	3	0	1 485 988
Utbytte		10 536 082	4 500 000
Annen kortsiktig gjeld	6	1 302 607	856 949
Sum kortsiktig gjeld		11 846 642	6 855 361
Sum gjeld		85 523 565	72 172 598
Sum egenkapital og gjeld		107 681 201	94 330 234

Moss, 02.06.2023
Styret i Eurofins Food Testing Norway Holding AS

 Ulrich A. W. Kühle Styrets leder	 Jon Ragnar Røed Daglig leder og Styremedlem	 Robert Gulevski Styremedlem
--	---	---

Eurofins Food Testing Norway Holding AS Side 4



Indirekte kontantstrøm			
Eurofins Food Testing Norway Holding AS			
	Note	2022	2021
Kontantstrømmer fra operasjonelle aktiviteter			
Resultat før skatt		10 395 769	5 984 860
Periodens betalte skatt		1 485 988	0
Resultatført inntekt på investering i datterselskap		-14 989 659	-9 394 393
Endring i leverandørgjeld		-4 472	2 504
Endring i andre tidsavgrensingsposter		422 841	62 825
Netto kontantstrøm fra operasjonelle aktiviteter		-5 661 509	-3 344 204
Kontantstrømmer fra finansieringsaktiviteter			
Endring konsernkontoordning		759 919	-213 310
Utbetalinger av utbytte		4 500 000	0
Mottatt konsernbidrag og utbytte		9 401 610	3 557 477
Netto kontantstrøm fra finansieringsaktiviteter		5 661 529	3 344 167
Netto endring i kontanter og kontantekvivalenter		20	-38
Beh. av kont. og kontantekvivalenter ved per. begynnelse		414	452
Beh. av kont. og kontantekvivalenter ved per. slutt		434	414



Regnskapsprinsipper

Årsregnskapet er satt opp i samsvar med regnskapsloven og god regnskapsskikk for små foretak.

Klassifisering og vurdering av balanseposter

Eiendeler bestemt til varig eie eller bruk er klassifisert som anleggsmidler. Eiendeler som er knyttet til varekretsløpet er klassifisert som omløpsmidler. Fordringer klassifiseres som omløpsmidler hvis de skal tilbakebetales i løpet av ett år etter utbetalingstidspunktet. For gjeld er analoge kriterier lagt til grunn.

Omløpsmidler vurderes til laveste av anskaffelseskost og virkelig verdi. Kortsiktig gjeld balanseføres til nominelt beløp på etableringstidspunktet.

Anleggsmidler vurderes til anskaffelseskost. Varige anleggsmidler som forringes i verdi avskrives lineært over forventet økonomisk levetid. Anleggsmidlene nedskrives til virkelig verdi ved verdifall som ikke forventes å være forbigående. Langsiktig gjeld i norske kroner med unntak av andre avsetninger balanseføres til nominelt beløp på etableringstidspunktet.

Aksjer i datterselskaper

Kostmetoden brukes som prinsipp for investeringer i datterselskaper. Kostprisen økes når midler tilføres ved kapitalutvidelse, eller når det gis konsernbidrag til datterselskap. Mottatte utdelinger resultatføres i utgangspunktet som inntekt. Utdelinger som overstiger andel av opptjent egenkapital etter kjøpet føres som en reduksjon av anskaffelseskost. Utbytte/konsernbidrag fra datterselskap regnskapsføres det samme året som datterselskapet avsetter beløpet. Utbytte fra andre selskaper regnskapsføres som finansinntekt når utbyttet er vedtatt.

Skatt

Skattekostnaden i resultatregnskapet omfatter både periodens betalbare skatt og endring i utsatt skatt. Utsatt skattefordel er beregnet med 22% på grunnlag av de midlertidige forskjeller mellom regnskapsmessige og skattemessige verdier, samt eventuelt ligningsmessig underskudd til fremføring ved utgangen av regnskapsåret. Skatteøkende og skattereduserende midlertidige forskjeller som reverserer eller kan reversere i samme periode er utlignet. Oppføring av utsatt skattefordel på netto skattereduserende forskjeller som ikke er utlignet og underskudd til fremføring, er begrunnet med antatt fremtidig inntjening. Utsatt skatt og skattefordel som kan balanseføres er oppført netto i balansen.

Note 1 Lønnskostnader og ytelser, godtgjørelser til ledende personer og revisor

Selskapet har i 2022 sysselsatt 0 årsverk. Det har ikke blitt utbetalt honorar til daglig leder eller styret.

Revisor

Kostnadsført revisjonshonorar for 2022 utgjør kr 63 719.

Note 2 Finansinntekter og finanskostnader

Finansinntekter	2022	2021
Annen finansinntekt (agio)	58	0
Sum finansinntekter	58	0
Finanskostnader	2022	2021
Annen rentekostnad	8 006	0
Annen finanskostnad (disagio)	38	37
Sum finanskostnader	8 044	37



Note 3 Skatt

Årets skattegrunnlag	2022	2021	
Betalbar skatt	0	1 485 988	
Endring i utsatt skatt	-140 313	-167 731	
Sum skattekostnad	-140 313	1 318 257	
Beregning av årets skattegrunnlag:	2022	2021	
Resultat før skatt	10 395 769	5 992 077	
Permanente forskjeller	-11 033 555	0	
Endring i midlertidige forskjeller	637 786	797 232	
Anvendelse av fremførbart underskudd	0	-34 820	
Årets skattegrunnlag	0	6 754 489	
Betalbar skatt i balansen:	2022	2021	
Betalbar skatt på årets resultat	-869 578	-384 012	
Betalbar skatt på mottatt konsernbidrag	869 578	1 870 000	
Sum betalbar skatt i balansen	0	1 485 988	
Oversikt over midlertidige forskjeller:	2022	2021	Endring
Gevinst- og tapskonto	2 551 142	3 188 928	637 786
Sum	2 551 142	3 188 928	637 786
Sum	2 551 142	3 188 928	637 786
Utsatt skatt (22 %)	561 251	701 564	140 313
Forklaring til hvorfor årets skattekostnad ikke utgjør 22 % av resultat før skatt:	2022	2021	
Resultat før skatt	10 395 769	5 992 077	
22 % skatt av resultat før skatt	2 287 069	1 318 257	
Permanente forskjeller 22 %	-2 427 382	0	
Beregnet skattekostnad	-140 313	1 318 257	
Effektiv skattesats	-1,3 %	22,0 %	

Note 4 Egenkapital

	Aksjekapital	Overkurs	Annen egenkapital	Sum egenkapital
Pr. 31.12.2021	8 470 000	13 513 817	173 820	22 157 637
Årets resultat			10 536 082	10 536 082
Utbytte			-10 536 082	-10 536 082
Pr 31.12.2022	8 470 000	13 513 817	173 820	22 157 637

Note 5 Aksjer i datterselskaper

Selskap	Eierandel	Balansført verdi	Egenkapital 31.12.2022	Resultat 2022
Eurofins Food & Feed Testing Norway AS	100%	71 748 133	11 380 564	10 657 610
Eurofins Agro Testing Norway AS	100%	5 972 359	4 526 376	3 462 472
Eurofins Havlandet AS	56,5%	13 764 495	10 784 496	-5 733 593
Sum		91 484 987		



Note 6 Mellomværende med selskap i samme konsern

	Andre kortsiktige fordringer		Leverandørgjeld	
	2022	2021	2022	2021
Foretak i samme konsern	16 172 963	2 844 833	7 953	0

Selskapet er deltaker i konsernkonto-ordning og har kr 1 183 304,- innestående på konsernkontoen per 31.12.2022. Innestående representerer et mellomværende mot konsernselskapet og er presentert som kortsiktige fordringer i regnskapet.

	Annen langsiktig gjeld		Annen kortsiktig gjeld	
	2022	2021	2022	2021
Foretak i samme konsern	73 115 672	64 615 672	1 302 607	856 343

Avdragsplan er ikke avtalt. Langsiktige fordringer og langsiktig gjeld mot konsernselskaper renteberegnes i henhold til gjeldende markedsrente.

Note 7 Aksjonærer

Aksjekapitalen i Eurofins Food Testing Norway Holding AS pr. 31.12.2022 består av:

	Antall	Pålydende	Bokført
Ordinære aksjer	7 700 000	1,1	8 470 000
Sum	7 700 000		8 470 000

Eierstruktur

	Sum	Eierandel	Stemmeandel
Eurofins Food Testing Lux Holding S.a.r.l.	7 700 000	100,00	100,00

Morselskapet Eurofins Food Testing Lux Holding s.a.r.l har forretningskontor i Luxembourg. Det er ikke utarbeidet konsernregnskap, jfr. aksjelovens § 3-7 om unntak fra konsernregnskapsplikt



ÅRSBERETNING 2022

Eurofins Food Testing Norway Holding AS

Virksomhetens art og tilholdssted

Eurofins Food Testing Norway Holding AS er et holdingselskap som har som formål å eie andre virksomheter som driver med næringsmiddel- og agroanalyser. Selskapets forretningskontor er i Moss.

Fortsatt drift

I samsvar med regnskapsloven §3-3a bekreftes det at forutsetningene om fortsatt drift er tilstede. Til grunn for antagelsen ligger resultatprognoser for neste år og konsernets langsiktige strategiske prognoser for årene fremover. Konsernet er i en sunn økonomisk og finansiell stilling.

Fremtidig utvikling

Framtidsutsiktene for de kommende år er positive. Eurofinskonsernet har en sterk finansiell posisjon, og har de nødvendige ressurser til å finansiere ytterligere ekspansjon i Norge.

Redegjørelse for årsregnskapet

Selskapet hadde ingen omsetning i 2022. Driftskostnadene består av honorarer til juridiske rådgivere og revisjon. Selskapet er finansiert av konsernet gjennom langsiktige rentebærende lån i norske kroner.

Arbeidsmiljø og personale

Selskapet har ikke hatt ansatte i 2022.

Ansvarsforsikring

Konsernet har tegnet ansvarsforsikring for medlemmer av selskapets styre som dekker alle negative konsekvenser av tap eller skade som følge av eventuelle krav mot et medlem av styret, og som kan tilskrives enhver profesjonell uredelighet, enten faktisk eller påstått, begått i utførelsen av sine lederoppgaver. Disse forsikringene er også underlagt visse vilkår og begrensninger i vanlig praksis for lignende kontrakter.

Miljørapportering

Selskapet forurenser ikke det ytre miljø.

Årsresultat og egenkapital


Årets resultat viser et overskudd på kr 10 536 082, og styret foreslår utdeling av utbytte på kr 10 536 082 for 2022.


Selskapets egenkapital per 31.12.2022 var:

Aksjekapital	kr. 8 470 000
Overkurs	kr. 13 513 817
Annen egenkapital	kr. 173 820
Sum egenkapital	kr. 22 157 637

Moss, 02.06.2023


Robert Mitko Gulevski
Styremedlem


Jon Ragnar Røed
Daglig leder og styremedlem


Ulrich A. W. Kühle
Styrets leder



Deloitte.

Deloitte AS
Erik Børresens allé 2
Postboks 2013 Strømsø
NO-3003 Drammen
Norway

Tel: +47 32 26 41 00
www.deloitte.no

Til generalforsamlingen i Eurofins Food Testing Norway Holding AS

UAVHENGIG REVISORS BERETNING

Konklusjon

Vi har revidert Eurofins Food Testing Norway Holding AS' årsregnskap som består av balanse per 31. desember 2022, resultatregnskap og kontantstrømoppstilling for regnskapsåret avsluttet per denne datoen og noter til årsregnskapet, herunder et sammendrag av viktige regnskapsprinsipper.

Etter vår mening

- oppfyller årsregnskapet gjeldende lovkrav, og
- gir årsregnskapet et rettviseende bilde av selskapets finansielle stilling per 31. desember 2022, og av dets resultater og kontantstrømmer for regnskapsåret avsluttet per denne datoen i samsvar med regnskapslovens regler og god regnskapsskikk i Norge.

Grunnlag for konklusjonen

Vi har gjennomført revisjonen i samsvar med de internasjonale revisjonsstandardene International Standards on Auditing (ISA-ene). Våre oppgaver og plikter i henhold til disse standardene er beskrevet nedenfor under *Revisors oppgaver og plikter ved revisjonen av årsregnskapet*. Vi er uavhengige av selskapet slik det kreves i lov, forskrift og International Code of Ethics for Professional Accountants utstedt av the International Ethics Standards Board for Accountants (IESBA-reglene), og vi har overholdt våre øvrige etiske forpliktelser i samsvar med disse kravene. Innhentet revisjonsbevis er etter vår vurdering tilstrekkelig og hensiktsmessig som grunnlag for vår konklusjon.

Øvrig informasjon

Styret og daglig leder (ledelsen) er ansvarlige for informasjonen i årsberetningen. Øvrig informasjon omfatter informasjon i årsrapporten bortsett fra årsregnskapet og den tilhørende revisjonsberetningen. Vår konklusjon om årsregnskapet ovenfor dekker ikke informasjonen i årsberetningen.

I forbindelse med revisjonen av årsregnskapet er det vår oppgave å lese årsberetningen. Formålet er å vurdere hvorvidt det foreligger vesentlig inkonsistens mellom årsberetningen og årsregnskapet og den kunnskap vi har opparbeidet oss under revisjonen av årsregnskapet, eller hvorvidt informasjon i årsberetningen ellers fremstår som vesentlig feil. Vi har plikt til å rapportere dersom årsberetningen fremstår som vesentlig feil. Vi har ingenting å rapportere i så henseende.

Basert på kunnskapen vi har opparbeidet oss i revisjonen, mener vi at årsberetningen

- er konsistent med årsregnskapet og
- inneholder de opplysninger som skal gis i henhold til gjeldende lovkrav.

Ledelsens ansvar for årsregnskapet

Ledelsen er ansvarlig for å utarbeide årsregnskapet og for at det gir et rettviseende bilde i samsvar med regnskapslovens regler og god regnskapsskikk i Norge. Ledelsen er også ansvarlig for slik internkontroll som den finner nødvendig for å kunne utarbeide et årsregnskap som ikke inneholder vesentlig feilinformasjon, verken som følge av misligheter eller utilsiktede feil.

Deloitte refers to one or more of Deloitte Touche Tohmatsu Limited ("DTTL"), its global network of member firms, and their related entities (collectively, the "Deloitte organization"). DTTL (also referred to as "Deloitte Global") and each of its member firms and related entities are legally separate and independent entities, which cannot obligate or bind each other in respect of third parties. DTTL and each DTTL member firm and related entity is liable only for its own acts and omissions, and not those of each other. DTTL does not provide services to clients. Please see www.deloitte.no to learn more.

© Deloitte AS

Registrert i Foretaksregisteret Medlemmer av Den norske Revisorforening
Organisasjonsnummer: 980 211 282

Penneo Dokumentnøkkel: 4f-41W-XIT51-OH5Z8-0KZ5U-7IH8X-P3ZEG



Deloitte.

side 2
Uavhengig revisors beretning -
Eurofins Food Testing Norway Holding AS

Ved utarbeidelsen av årsregnskapet må ledelsen ta standpunkt til selskapets evne til fortsatt drift og opplyse om forhold av betydning for fortsatt drift. Forutsetningen om fortsatt drift skal legges til grunn for årsregnskapet så lenge det ikke er sannsynlig at virksomheten vil bli avvirket.

Revisors oppgaver og plikter ved revisjonen av årsregnskapet

Vårt mål er å oppnå betryggende sikkerhet for at årsregnskapet som helhet ikke inneholder vesentlig feilinformasjon, verken som følge av misligheter eller utilsiktede feil, og å avgi en revisjonsberetning som inneholder vår konklusjon. Betryggende sikkerhet er en høy grad av sikkerhet, men ingen garanti for at en revisjon utført i samsvar med ISA-ene, alltid vil avdekke vesentlig feilinformasjon som eksisterer. Feilinformasjon kan oppstå som følge av misligheter eller utilsiktede feil. Feilinformasjon blir vurdert som vesentlig dersom den enkeltvis eller samlet med rimelighet kan forventes å påvirke økonomiske beslutninger som brukerne foretar basert på årsregnskapet.

Som del av en revisjon i samsvar med ISA-ene, utøver vi profesjonelt skjønn og utviser profesjonell skepsis gjennom hele revisjonen. I tillegg:

- identifiserer og vurderer vi risikoen for vesentlig feilinformasjon i regnskapet, enten det skyldes misligheter eller utilsiktede feil. Vi utformer og gjennomfører revisjonshandlinger for å håndtere slike risikoer, og innhenter revisjonsbevis som er tilstrekkelig og hensiktsmessig som grunnlag for vår konklusjon. Risikoen for at vesentlig feilinformasjon som følge av misligheter ikke blir avdekket, er høyere enn for feilinformasjon som skyldes utilsiktede feil, siden misligheter kan innebære samarbeid, forfalskning, bevisste utelatelser, uriktige fremstillinger eller overstyring av internkontroll.
- opparbeider vi oss en forståelse av den interne kontroll som er relevant for revisjonen, for å utforme revisjonshandlinger som er hensiktsmessige etter omstendighetene, men ikke for å gi uttrykk for en mening om effektiviteten av selskapets interne kontroll.
- evaluerer vi om de anvendte regnskapsprinsippene er hensiktsmessige og om regnskapsestimaterne og tilhørende noteopplysninger utarbeidet av ledelsen er rimelige.
- konkluderer vi på hensiktsmessigheten av ledelsens bruk av fortsatt drift-forutsetningen ved avleggelsen av årsregnskapet, basert på innhentede revisjonsbevis, og hvorvidt det foreligger vesentlig usikkerhet knyttet til hendelser eller forhold som kan skape tvil av betydning om selskapets evne til fortsatt drift. Dersom vi konkluderer med at det eksisterer vesentlig usikkerhet, kreves det at vi i revisjonsberetningen henleder oppmerksomheten på tilleggsopplysningene i årsregnskapet, eller, dersom slike tilleggsopplysninger ikke er tilstrekkelige, at vi modifiserer vår konklusjon. Våre konklusjoner er basert på revisjonsbevis innhentet inntil datoen for revisjonsberetningen. Etterfølgende hendelser eller forhold kan imidlertid medføre at selskapet ikke fortsetter driften.
- evaluerer vi den samlede presentasjonen, strukturen og innholdet i årsregnskapet, inkludert tilleggsopplysningene, og hvorvidt årsregnskapet gir uttrykk for de underliggende transaksjonene og hendelsene på en måte som gir et rettviseende bilde.

Vi kommuniserer med styret blant annet om forhold av betydning som vi har avdekket i løpet av revisjonen, herunder om eventuelle svakheter av betydning i den interne kontrollen.

Drammen, 2. juni 2023
Deloitte AS

Kjartan Kvamme
statsautorisert revisor

Penneo Dokumentnøkkel: 4F-4YW-XITST-OH5Z8-0KZ5U-7IH8X-P3ZEF



PENNEO

Signaturene i dette dokumentet er juridisk bindende. Dokument signert med "Penneo"™ - sikker digital signatur.
De signerende parter sin identitet er registrert, og er listet nedenfor.

"Med min signatur bekrefter jeg alle datoer og innholdet i dette dokument."

Kjartan Kvamme

Statsautorisert revisor

Serienummer: 9578-5993-4-908992

IP: 217.173.xxx.xxx

2023-06-06 14:24:50 UTC



Penneo Dokumentnøkkel: 4F-4YW-XITST-OH5Z8-0KZ5U-7IH8X-P3ZE6

Dokumentet er signert digitalt, med **Penneo.com**. Alle digitale signatur-data i dokumentet er sikret og validert av den datamaskin-utregnede hash-verdien av det opprinnelige dokument. Dokumentet er låst og tids-stemplet med et sertifikat fra en betrodd tredjepart. All kryptografisk bevis er integrert i denne PDF, for fremtidig validering (hvis nødvendig).

Hvordan bekrefter at dette dokumentet er originalen?

Dokumentet er beskyttet av ett Adobe CDS sertifikat. Når du åpner dokumentet i

Adobe Reader, skal du kunne se at dokumentet er sertifisert av **Penneo e-signature service <penneo@penneo.com>**. Dette garanterer at innholdet i dokumentet ikke har blitt endret.

Det er lett å kontrollere de kryptografiske beviser som er lokalisert inne i dokumentet, med Penneo validator - <https://penneo.com/validator>