



ÅRSREGNSKAPET FOR REGNSKAPSÅRET 2023 - GENERELL INFORMASJON

Enheten

Organisasjonsnummer: 963 731 825
Organisasjonsform: Aksjeselskap
Foretaksnavn: LONBAKKEN MEKANISKE VERKSTED AS
Forretningsadresse: Skansen 20A
2670 OTTA

Regnskapsår

Årsregnskapets periode: 01.01.2023 - 31.12.2023

Konsern

Morselskap i konsern: Nei

Regnskapsregler

Regler for små foretak benyttet: Ja
Benyttet ved utarbeidelsen av årsregnskapet til selskapet: Regnskapslovens alminnelige regler

Årsregnskapet fastsatt av kompetent organ

Bekreftet av representant for selskapet: Bjørn Lonbakken
Dato for fastsettelse av årsregnskapet: 07.05.2024

Grunnlag for avgivelse

År 2023: Årsregnskapet er elektronisk innlevert
År 2022: Tall er hentet fra elektronisk innlevert årsregnskap fra 2023

Det er ikke krav til at årsregnskapet m.v. som sendes til Regnskapsregisteret er undertegnet. Kontrollen på at dette er utført ligger hos revisor/enhetens øverste organ. Sikkerheten ivaretas ved at innsender har rolle/rettighet for innsending av årsregnskapet via Altinn, og ved at det bekreftes at årsregnskapet er fastsatt av kompetent organ.

Brønnøysundregistrene, 01.04.2025



Resultatregnskap

Beløp i: NOK	Note	2023	2022
RESULTATREGNSKAP			
Inntekter			
Salgsinntekt		33 349 958	34 737 476
Annen driftsinntekt		275 000	60 000
Sum inntekter		33 624 958	34 797 476
Kostnader			
Varekostnad		13 885 801	16 508 810
Lønnskostnad	2, 3	10 129 096	9 200 532
Avskrivning	4	784 989	721 958
Annen driftskostnad	3, 5	7 607 569	6 449 540
Sum kostnader		32 407 455	32 880 840
Driftsresultat		1 217 503	1 916 636
Finansinntekter og finanskostnader			
Annen finansinntekt		30 427	1 557
Sum finansinntekter		30 427	1 557
Annen finanskostnad		156 075	160 459
Sum finanskostnader		156 075	160 459
Netto finans		-125 648	-158 902
Ordinært resultat før skattekostnad		1 091 855	1 757 734
Skattekostnad på ordinært resultat	6	241 452	387 313
Ordinært resultat etter skattekostnad		850 403	1 370 421
Årsresultat		850 403	1 370 421
Overføringer og disponeringer			
Ordinært utbytte	7	400 000	300 000
Tilleggsutbytte	7		250 000
Overføringer annen egenkapital	7	450 403	820 421
Sum overføringer og disponeringer		850 403	1 370 421



Balanse

Beløp i: NOK	Note	2023	2022
BALANSE - EIENDELER			
Anleggsmidler			
Immaterielle eiendeler			
Utsatt skattefordel	6		19 111
Sum immaterielle eiendeler			19 111
Varige driftsmidler			
Bygningsmessige anlegg	4	765 500	787 100
Driftsløsøre, inventar, verktøy, kontormaskiner ol	4, 8	2 774 400	2 637 600
Sum varige driftsmidler		3 539 900	3 424 700
Finansielle anleggsmidler			
Lån til foretak i samme konsern	9, 10	401 211	401 211
Investeringer i aksjer og andeler		10 000	10 000
Andre fordringer	5, 9	167 725	194 844
Sum finansielle anleggsmidler		578 936	606 055
Sum anleggsmidler		4 118 836	4 049 866
Omløpsmidler			
Varer			
Sum varer	8	4 779 500	4 226 000
Fordringer			
Kundefordringer	8, 9, 10	4 996 785	6 349 013
Andre fordringer	9, 10	172 379	301 207
Sum fordringer		5 169 164	6 650 220
Bankinnskudd, kontanter og lignende			
Sum bankinnskudd, kontanter og lignende	11	2 556 012	3 210 737
Sum omløpsmidler		12 504 676	14 086 957
SUM EIENDELER		16 623 512	18 136 823



Balanse

Beløp i: NOK	Note	2023	2022
BALANSE - EGENKAPITAL OG GJELD			
Egenkapital			
Innskutt egenkapital			
Aksjekapital	7, 12	529 000	529 000
Overkurs	7	191 000	191 000
Annen innskutt egenkapital	7	106 323	106 323
Sum innskutt egenkapital		826 323	826 323
Opptjent egenkapital			
Annen egenkapital	7, 7	9 268 999	8 818 597
Sum opptjent egenkapital		9 268 999	8 818 597
Sum egenkapital		10 095 322	9 644 920
Gjeld			
Langsiktig gjeld			
Utsatt skatt	6	26 283	
Sum avsetninger for forpliktelser		26 283	
Annen langsiktig gjeld			
Gjeld til kredittinstitusjoner	8, 9	1 235 169	1 506 865
Sum annen langsiktig gjeld		1 235 169	1 506 865
Sum langsiktig gjeld		1 261 452	1 506 865
Kortsiktig gjeld			
Leverandørgjeld	10	2 617 217	3 675 609
Betalbar skatt	6	196 058	381 443
Skyldige offentlige avgifter		960 223	1 610 408
Utbytte	7	400 000	300 000
Annen kortsiktig gjeld	9, 10	1 093 240	1 017 578
Sum kortsiktig gjeld		5 266 738	6 985 038
Sum gjeld		6 528 190	8 491 903
SUM EGENKAPITAL OG GJELD		16 623 512	18 136 823



Brønnøysundregistrene

ÅRSREGNSKAP FOR REGNSKAPSÅRET 2023 - GENERELL INFORMASJON

Journalnummer: 2024 402850

Enheten

Organisasjonsnummer: 963 731 825
Organisasjonsform: Aksjeselskap
Foretaksnavn: LONBAKKEN MEKANISKE VERKSTED AS
Forretningsadresse: Skansen 20A
2670 OTTA

Regnskapsår

Årsregnskapets periode: 01.01.2023 - 31.12.2023

Konsern

Morselskap i konsern: Nei

Regnskapsregler

Regler for små foretak benyttet: Ja
Benyttet ved utarbeidelsen av
årsregnskapet til selskapet: Regnskapslovens alminnelige regler

Årsregnskapet fastsatt av kompetent organ

Bekreftet av representant for selskapet: Bjørn Lonbakken
Dato for fastsettelse av årsregnskapet: 07.05.2024

Grunnlag for avgivelse

År 2023: Årsregnskap er elektronisk innlevert.
År 2022: Tall er hentet fra elektronisk innlevert årsregnskap fra 2023.

Det er ikke krav til at årsregnskapet m.v. som sendes til Regnskapsregisteret er undertegnet. Kontrollen på at dette er utført ligger hos revisor/enhetens øverste organ. Sikkerheten ivaretas ved at innsender har rolle/rettighet for innsending av årsregnskapet via Altinn, og ved at det bekreftes at årsregnskapet er fastsatt av kompetent organ.

Brønnøysundregistrene, 01.06.2024



Organisasjonsnr: 963 731 825
LONBAKKEN MEKANISKE VERKSTED AS

RESULTATREGNSKAP

Beløp i: NOK	Note	2023	2022
RESULTATREGNSKAP			
Inntekter			
Salgsinntekt		33 349 958	34 737 476
Annen driftsinntekt		275 000	60 000
Sum inntekter		33 624 958	34 797 476
Kostnader			
Varekostnad		13 885 801	16 508 810
Lønnskostnad	2, 3	10 129 096	9 200 532
Avskrivning	4	784 989	721 958
Annen driftskostnad	3, 5	7 607 569	6 449 540
Sum kostnader		32 407 455	32 880 840
Driftsresultat		1 217 503	1 916 636
Finansinntekter og finanskostnader			
Annen finansinntekt		30 427	1 557
Sum finansinntekter		30 427	1 557
Annen finanskostnad		156 075	160 459
Sum finanskostnader		156 075	160 459
Netto finans		-125 648	-158 902
Ordinært resultat før skattekostnad			
Ordinært resultat før skattekostnad		1 091 855	1 757 734
Skattekostnad på ordinært resultat	6	241 452	387 313
Ordinært resultat etter skattekostnad		850 403	1 370 421
Årsresultat		850 403	1 370 421
Overføringer og disponeringer			
Ordinært utbytte	7	400 000	300 000
Tilleggsutbytte	7		250 000
Overføringer annen egenkapital	7	450 403	820 421
Sum overføringer og disponeringer		850 403	1 370 421



Organisasjonsnr: 963 731 825
LONBAKKEN MEKANISKE VERKSTED AS

BALANSE

Beløp i: NOK	Note	2023	2022
BALANSE - EIENDELER			
Anleggsmidler			
Immaterielle eiendeler			
Utsatt skattefordel	6		19 111
Sum immaterielle eiendeler			19 111
Varige driftsmidler			
Bygningsmessige anlegg	4	765 500	787 100
Driftsløsøre, inventar, verktøy, kontormaskiner ol	4, 8	2 774 400	2 637 600
Sum varige driftsmidler		3 539 900	3 424 700
Finansielle anleggsmidler			
Lån til foretak i samme konsern	9, 10	401 211	401 211
Investeringer i aksjer og andeler		10 000	10 000
Andre fordringer	5, 9	167 725	194 844
Sum finansielle anleggsmidler		578 936	606 055
Sum anleggsmidler		4 118 836	4 049 866
Omløpsmidler			
Varer			
Sum varer	8	4 779 500	4 226 000
Fordringer			
Kundefordringer	8, 9, 10	4 996 785	6 349 013
Andre fordringer	9, 10	172 379	301 207
Sum fordringer		5 169 164	6 650 220
Bankinnskudd, kontanter og lignende			
Sum bankinnskudd, kontanter og lignende	11	2 556 012	3 210 737
Sum omløpsmidler		12 504 676	14 086 957
SUM EIENDELER		16 623 512	18 136 823
BALANSE - EGENKAPITAL OG GJELD			
Egenkapital			
Innskutt egenkapital			
Aksjekapital	7, 12	529 000	529 000
Overkurs	7	191 000	191 000



Annen innskutt egenkapital	7	106 323	106 323
Sum innskutt egenkapital		826 323	826 323
Opptjent egenkapital			
Annen egenkapital	7, 7	9 268 999	8 818 597
Sum opptjent egenkapital		9 268 999	8 818 597
Sum egenkapital		10 095 322	9 644 920
Gjeld			
Langsiktig gjeld			
Utsatt skatt	6	26 283	
Sum avsetninger for forpliktelser		26 283	
Annen langsiktig gjeld			
Gjeld til kredittinstitusjoner	8, 9	1 235 169	1 506 865
Sum annen langsiktig gjeld		1 235 169	1 506 865
Sum langsiktig gjeld		1 261 452	1 506 865
Kortsiktig gjeld			
Leverandørgjeld	10	2 617 217	3 675 609
Betalbar skatt	6	196 058	381 443
Skyldige offentlige avgifter		960 223	1 610 408
Utbytte	7	400 000	300 000
Annen kortsiktig gjeld	9, 10	1 093 240	1 017 578
Sum kortsiktig gjeld		5 266 738	6 985 038
Sum gjeld		6 528 190	8 491 903
SUM EGENKAPITAL OG GJELD		16 623 512	18 136 823



Organisasjonsnr: 963 731 825
LONBAKKEN MEKANISKE VERKSTED AS

NOTEOPPLYSNINGER - SELSKAP - alle poster oppgitt i hele tall

Note
12

Antall aksjer og aksjeeiere

<u>Aksjeklasse</u>	<u>Ant. aksjer</u>	<u>Pålydende</u>	<u>Bokført verdi</u>
Aksjekapital	529.00	1000.00	529000.00
<u>Aksjeeiere - fritekst</u>	<u>Antall</u>	<u>Eierandel</u>	<u>Aksjeklasse</u>
Lonbakken AS	529.00	100.00%	Ordinære aksjer
<u>Sum</u>	<u>Sum antall</u>	<u>Sum eierandel</u>	
	529.00	100.00%	

Daglig leder/nestleder Bjørn Lonbakken eier 100% av aksjene i Lonbakken AS.

Note
3

Lønn og ytelser

<u>Lønn</u>	<u>Årets</u>	<u>Fjorårets</u>
	8655047.00	7947846.00
<u>Arbeidsgiveravgift</u>	<u>Årets</u>	<u>Fjorårets</u>
	629374.00	572396.00
<u>Pensjonskostnader</u>	<u>Årets</u>	<u>Fjorårets</u>
	475931.00	405860.00
<u>Andre ytelser</u>	<u>Årets</u>	<u>Fjorårets</u>
	368745.00	274429.00
<u>Sum lønnskostnader</u>	<u>Årets</u>	<u>Fjorårets</u>
	10129097.00	9200531.00

Note

Antall årsverk i regnskapsåret

Virksomheten har hatt følgende antall årsverk:
17.00



Lonbakken Mekaniske Verksted AS

Årsrapport for 2023

- Årsregnskap**
- Resultatregnskap**
- Balanse**
- Noter**

Revisjonsberetning



Lonbakken Mekaniske Verksted AS

Resultatregnskap

	Note	2023	2022
Driftsinntekter			
Salgsinntekt		33 349 958	34 737 476
Annen driftsinntekt		275 000	60 000
Sum driftsinntekter		<u>33 624 958</u>	<u>34 797 476</u>
Driftskostnader			
Varekostnad		13 885 801	16 508 810
Lønnskostnad	2, 3	10 129 096	9 200 532
Avskrivning	4	784 989	721 958
Annen driftskostnad	3, 5	7 607 569	6 449 540
Sum driftskostnader		<u>32 407 455</u>	<u>32 880 840</u>
Driftsresultat		<u>1 217 503</u>	<u>1 916 636</u>
Finansinntekter og finanskostnader			
Annen finansinntekt		30 427	1 557
Annen finanskostnad		156 075	160 459
Netto finansposter		<u>-125 648</u>	<u>-158 902</u>
Ordinært resultat før skattekostnad		<u>1 091 855</u>	<u>1 757 734</u>
Skattekostnad på ordinært resultat	6	<u>241 452</u>	<u>387 313</u>
Årsresultat		<u>850 403</u>	<u>1 370 421</u>
Overføringer og disponeringer			
Utbytte	7	400 000	300 000
Tilleggsutbytte	7	0	250 000
Overføringer annen egenkapital	7	450 403	820 421
Sum disponert		<u>850 403</u>	<u>1 370 421</u>



Lonbakken Mekaniske Verksted AS

Balanse pr. 31. desember

	Note	2023	2022
Anleggsmidler			
<i>Immaterielle eiendeler</i>			
Utsatt skattefordel	6	0	19 111
Sum immaterielle eiendeler		0	19 111
<i>Varige driftsmidler</i>			
Bygningsmessige anlegg	4	765 500	787 100
Driftsløsøre, inventar, verktøy, kontormaskiner ol	4, 8	2 774 400	2 637 600
Sum varige driftsmidler		3 539 900	3 424 700
<i>Finansielle anleggsmidler</i>			
Lån til foretak i samme konsern	9, 10	401 211	401 211
Investeringer i aksjer og andeler		10 000	10 000
Andre fordringer	5, 9	167 725	194 844
Sum finansielle anleggsmidler		578 936	606 055
Sum anleggsmidler		4 118 836	4 049 866
Omløpsmidler			
Varer			
	8	4 779 500	4 226 000
<i>Fordringer</i>			
Kundefordringer	8, 9	4 996 785	6 349 013
Andre fordringer	9, 10	172 379	301 207
Sum fordringer		5 169 164	6 650 220
Bankinnskudd, kontanter og lignende	11	2 556 012	3 210 737
Sum omløpsmidler		12 504 676	14 086 957
Sum eiendeler		16 623 512	18 136 823




Lonbakken Mekaniske Verksted AS

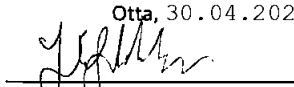
Balanse pr. 31. desember


	Note	2023	2022
Egenkapital			
<i>Innskutt egenkapital</i>			
Aksjekapital	7, 12	529 000	529 000
Overkurs	7	191 000	191 000
Annen innskutt egenkapital	7	106 323	106 323
Sum innskutt egenkapital		<u>826 323</u>	<u>826 323</u>
<i>Opptjent egenkapital</i>			
Annen egenkapital	7	9 268 999	8 818 597
Sum opptjent egenkapital		<u>9 268 999</u>	<u>8 818 597</u>
Sum egenkapital		<u>10 095 322</u>	<u>9 644 920</u>
Gjeld			
<i>Avsetninger for forpliktelser</i>			
Utsatt skatt	6	26 283	0
Sum avsetning for forpliktelser		<u>26 283</u>	<u>0</u>
<i>Annen langsiktig gjeld</i>			
Gjeld til kredittinstitusjoner	8, 9	1 235 169	1 506 865
Sum annen langsiktig gjeld		<u>1 235 169</u>	<u>1 506 865</u>
<i>Kortsiktig gjeld</i>			
Leverandørgjeld		2 617 217	3 675 609
Betalbar skatt	6	196 058	381 443
Skyldige offentlige avgifter		960 223	1 610 408
Utbytte	7	400 000	300 000
Annen kortsiktig gjeld	9	1 093 240	1 017 578
Sum kortsiktig gjeld		<u>5 266 738</u>	<u>6 985 038</u>
Sum gjeld		<u>6 528 190</u>	<u>8 491 903</u>
Sum egenkapital og gjeld		<u>16 623 512</u>	<u>18 136 823</u>

31. desember 2023

Otta, 30.04.2024


Bjørn Lonbakken
daglig leder/nestleder


Håvard Lonbakken
styremedlem


Jan Gustav Skrefsrud
styreleder



Lonbakken Mekaniske Verksted AS

Noter til regnskapet for 2023

Note 1 - Regnskapsprinsipper

Selskapet er et heleid datterselskap av Lonbakken AS. Konsernet som enhet er et lite selskap, og det utarbeides ikke konsernregnskap.

Årsregnskapet er satt opp i samsvar med regnskapslovens bestemmelser og god regnskapsskikk for små foretak.

Salgsinntekter

Inntektsføring ved salg av varer skjer på leveringstidspunktet. Tjenester inntektsføres i takt med utførelsen.

Klassifisering og vurdering av balanseposter

Omløpsmidler og kortsiktig gjeld omfatter poster som forfaller til betaling innen ett år etter balansedagen, samt poster som knytter seg til varekretsløpet. Øvrige poster er klassifisert som anleggsmiddel/langsiktig gjeld.

Omløpsmidler vurderes til laveste av anskaffelseskost og virkelig verdi. Kortsiktig gjeld balanseføres til nominelt beløp på etableringstidspunktet.

Anleggsmidler vurderes til anskaffelseskost, men nedskrives til virkelig verdi ved verdifall som ikke forventes å være forbigående. Anleggsmidler med begrenset økonomisk levetid avskrives planmessig. Langsiktig gjeld balanseføres til nominelt beløp på etableringstidspunktet.

Fordringer

Kundefordringer og andre fordringer er oppført i balansen til pålydende etter fradrag for avsetning til forventet tap.

Varer

Inkjøpte råvarer og ferdigvarer er vurdert til anskaffelseskost. Varer i arbeid og egenproduserte ferdigvarer er vurdert til variabel tilvirkningskost.

Forskning og utvikling

Utgifter til egen forskning og utvikling er balanseført, se note 4.

Leasing

Leasing av driftsmidler kostnadsføres løpende iht. inngåtte kontrakter, forskuddsleasing balanseføres som annen langsiktig fordring, og fordeles over avtaleperioden.

Pensjoner

Pensjonsordninger er ikke balanseført. Periodens pensjonspremie anses som periodens pensjonskostnad og er klassifisert som lønnskostnad i resultatregnskapet.

Skatter

Skattekostnaden i resultatregnskapet omfatter både periodens betalbare skatt og endring i utsatt skatt. Utsatt skatt er beregnet med 22% på grunnlag av de midlertidige forskjeller som eksisterer mellom regnskapsmessige og skattemessige verdier ved utgangen av regnskapsåret. Skatteøkende og skattereduserende midlertidige forskjeller som reverserer eller kan reversere i samme periode er utlignet og nettoført. Utsatt skattefordel balanseføres i den grad den kan nyttegjøres.



Lonbakken Mekaniske Verksted AS

Noter til regnskapet for 2023

Note 2 - Pensjonskostnader, -midler og forpliktelser

Selskapet har en pensjonsordning som er dekket gjennom forsikringsselskap. Pensjonsforsikringen tilfredsstiller kravene i lov om obligatorisk tjenestepensjon. I tillegg har selskapet inngått ny AFP ordning. Årets innbetaling til begge ordningene er kostnadsført som årets pensjonskostnad.

Note 3 - Lønnskostnader, antall årsverk, lån til ansatte

Lønnskostnader	2023	2022
Lønninger	8 655 047	7 947 846
Arbeidsgiveravgift	629 374	572 396
Pensjonskostnader	475 931	405 860
Andre ytelser	368 745	274 429
Sum	<u>10 129 097</u>	<u>9 200 531</u>

Selskapet har i regnskapsåret sysselsatt totalt 17 årsverk.

Note 4 - Varige driftsmidler

	Goodwill	FOU	Bygn.messige anlegg	Driftsløsøre, Inventar mv.	Sum
Anskaffelseskost 01.01.	280 000	203 843	961 826	10 119 131	11 564 800
Tilgang kjøpte driftsmidler	0	0	64 200	835 989	900 189
Avgang til kostpris	0	0	0	-248 640	-248 640
Anskaffelseskost 31.12.	<u>280 000</u>	<u>203 843</u>	<u>1 026 026</u>	<u>10 706 480</u>	<u>12 216 349</u>
Akk.avskrivning 31.12.	-280 000	-203 843	-260 526	-8 180 720	-8 925 089
Rev.avskr.solgte dr.midler	0	0	0	248 640	248 640
Balanseført pr. 31.12.	<u>0</u>	<u>0</u>	<u>765 500</u>	<u>2 774 400</u>	<u>3 539 900</u>
Årets avskrivninger	0	0	85 800	699 189	784 989
Økonomisk levetid	20 år		5-20år	4-5 år	

Note 5 - Leasingkontrakter

Selskapet har 2 leasingkontrakter på biler/utstyr pr. 31.12.23. Avtalene går ut i 2024.

Leasingkostnad i 2023 inkl. andel av forskuddsleasing utgjør kr 236.154.
Balanseført forskuddsleasing pr. 31.12.23 kr 33.334.



Lonbakken Mekaniske Verksted AS

Noter til regnskapet for 2023

Note 6 - Skatt

<i>Årets skattekostnad fordeler seg på:</i>	2023	2022
Betalbar skatt	196 058	381 443
Endring utsatt skatt	45 395	5 870
Årets totale skattekostnad	<u>241 453</u>	<u>387 313</u>
 <i>Beregning av årets skattegrunnlag:</i>	 2023	 2022
Ordinært resultat før skattekostnad	1 091 855	1 757 734
Permanente forskjeller	5 658	2 780
Endring i midlertidige forskjeller	-206 340	-26 680
Årets skattegrunnlag	<u>891 173</u>	<u>1 733 834</u>
Betalbar skatt (22%) av årets skattegrunnlag	196 058	381 443
 <i>Oversikt over midlertidige forskjeller</i>	 2023	 2022
Driftsmidler inkl goodwill	75 132	13 130
Utestående fordringer	144 338	0
Regnskapsmessige avsetninger, fremtidig vedlikehold mv	-100 000	-100 000
Netto midlertidige forskjeller pr 31.12.	<u>119 470</u>	<u>-86 870</u>
 Utsatt skatt/skattefordel, 22% for begge år	26 283	-19 111

Note 7 - Egenkapital

	Aksjekapital	Overkurs	Annen innskutt egenkapital	Annen egenkapital	Sum
Egenkapital 01.01.	529 000	191 000	106 323	8 818 597	9 644 920
Årsresultat	0	0	0	850 403	850 403
Avsatt utbytte	0	0	0	-400 000	-400 000
Egenkapital 31.12.	<u>529 000</u>	<u>191 000</u>	<u>106 323</u>	<u>9 269 000</u>	<u>10 095 323</u>

Note 8 - Pant og garantier

<i>Gjeld som er sikret ved pant:</i>	2023	2022
Gjeld til kredittinstitusjoner	-1 235 169	-1 506 865
 Balansført verdi av pantsatte eiendeler	2023 12 550 685	2022 13 212 613

Selskapets bankforbindelse har stilt garanti overfor oppdragsgivere med kr 832.161 pr. 31.12.23.



Lonbakken Mekaniske Verksted AS

Noter til regnskapet for 2023

Note 9 - Fordringer og gjeld

	2023	2022
Langsiktig gjeld med forfall senere enn 5 år	0	0

Note 10 - Transaksjoner-fordring/gjeld konsernselskap

	2023	2022
Husleie til Solhåve Eiendom AS	960 000	600 000
Fe-rist provisjon Lonbakken AS	50 000	50 000
Utbytte til Lonbakken AS	400 000	550 000
Andre fordringer på Lonbakken AS	115 362	137 262
Andre fordringer på Solhåve Eiendom AS	401 391	401 391

Note 11 - Bankinnskudd

	2023
Bundne skattetreksmidler utgjør	330 451

Note 12 - Aksjekapital og aksjonærinformasjon

Aksjekapitalen består av:

	Antall	Pålydende	Balanseført
Aksjekapital	529	1 000	529 000

Aksjonær i selskapet pr. 31.12:

	Ordinære aksjer	Eierandel	Stemmeandel
Lonbakken AS	529	100 %	100 %

Daglig leder/nestleder Bjørn Lonbakken eier 100% av aksjene i Lonbakken AS.



Statsautoriserte revisorer
Ernst & Young AS

Storgata 15, 2670 Otta
Postboks 78, 2675 Otta

Foretaksregisteret: NO 976 389 387 MVA
Tlf: +47 24 00 24 00

www.ey.no
Medlemmer av Den norske Revisorforening

UAVHENGIG REVISORS BERETNING

Til generalforsamlingen i Lonbakken Mekaniske Verksted AS

Konklusjon

Vi har revidert årsregnskapet for Lonbakken Mekaniske Verksted AS som består av balanse per 31. desember 2023, resultatregnskap for regnskapsåret avsluttet per denne datoen og noter til årsregnskapet, herunder et sammendrag av viktige regnskapsprinsipper.

Etter vår mening oppfyller årsregnskapet gjeldende lovkrav og gir et rettviseende bilde av selskapets finansielle stilling per 31. desember 2023 og av dets resultater for regnskapsåret avsluttet per denne datoen i samsvar med regnskapslovens regler og god regnskapsskikk i Norge.

Grunnlag for konklusjon

Vi har gjennomført revisjonen i samsvar med International Standards on Auditing (ISA-ene). Våre oppgaver og plikter i henhold til disse standardene er beskrevet nedenfor under *Revisors oppgaver og plikter ved revisjonen av årsregnskapet*. Vi er uavhengige av selskapet i samsvar med kravene i relevante lover og forskrifter i Norge og *International Code of Ethics for Professional Accountants* (inkludert internasjonale uavhengighetsstandarder) utstedt av International Ethics Standards Board for Accountants (IESBA-reglene), og vi har overholdt våre øvrige etiske forpliktelser i samsvar med disse kravene. Innhentet revisjonsbevis er etter vår vurdering tilstrekkelig og hensiktsmessig som grunnlag for vår konklusjon.

Ledelsens ansvar for årsregnskapet

Styret og daglig leder (ledelsen) er ansvarlig for å utarbeide årsregnskapet og for at det gir et rettviseende bilde i samsvar med regnskapslovens regler og god regnskapsskikk i Norge. Ledelsen er også ansvarlig for slik intern kontroll som den finner nødvendig for å kunne utarbeide et årsregnskap som ikke inneholder vesentlig feilinformasjon, verken som følge av misligheter eller feil.

Ved utarbeidelsen av årsregnskapet må ledelsen ta standpunkt til selskapets evne til fortsatt drift og opplyse om forhold av betydning for fortsatt drift. Forutsetningen om fortsatt drift skal legges til grunn for årsregnskapet med mindre ledelsen enten har til hensikt å avvike selskapet eller virksomheten, eller ikke har noe annet realistisk alternativ.

Revisors oppgaver og plikter ved revisjonen av årsregnskapet

Vårt mål er å oppnå betryggende sikkerhet for at årsregnskapet som helhet ikke inneholder vesentlig feilinformasjon, verken som følge av misligheter eller feil, og å avgi en revisjonsberetning som inneholder vår konklusjon. Betryggende sikkerhet er en høy grad av sikkerhet, men ingen garanti for at en revisjon utført i samsvar med ISA-ene, alltid vil avdekke vesentlig feilinformasjon. Feilinformasjon kan skyldes misligheter eller feil og er å anse som vesentlig dersom den enkeltvis eller samlet med rimelighet kan forventes å påvirke de økonomiske beslutningene som brukerne foretar på grunnlag av årsregnskapet.

Som del av en revisjon i samsvar med ISA-ene, utøver vi profesjonelt skjønn og utviser profesjonell skepsis gjennom hele revisjonen. I tillegg:

- identifiserer og vurderer vi risikoen for vesentlig feilinformasjon i årsregnskapet, enten det skyldes misligheter eller feil. Vi utformer og gjennomfører revisjons handlinger for å håndtere slike risikoer, og innhenter revisjonsbevis som er tilstrekkelig og hensiktsmessig som grunnlag for vår konklusjon. Risikoen for at vesentlig feilinformasjon som følge av misligheter ikke blir avdekket, er



Building a better
working world

- høyere enn for feilinformasjon som skyldes feil, siden misligheter kan innebære samarbeid, forfalskning, bevisste utelatelser, uriktige fremstillinger eller overstyring av intern kontroll.
- opparbeider vi oss en forståelse av den interne kontrollen som er relevant for revisjonen, for å utforme revisjonshandlinger som er hensiktsmessige etter omstendighetene, men ikke for å gi uttrykk for en mening om effektiviteten av selskapets interne kontroll.
 - evaluerer vi om de anvendte regnskapsprinsippene er hensiktsmessige og om regnskapsestimatene og tilhørende noteopplysninger utarbeidet av ledelsen er rimelige.
 - konkluderer vi på om ledelsens bruk av fortsatt drift-forutsetningen er hensiktsmessig, og, basert på innhentede revisjonsbevis, hvorvidt det foreligger vesentlig usikkerhet knyttet til hendelser eller forhold som kan skape betydelig tvil om selskapets evne til fortsatt drift. Dersom vi konkluderer med at det eksisterer vesentlig usikkerhet, kreves det at vi i revisjonsberetningen henleder oppmerksomheten på tilleggsopplysningene i årsregnskapet, eller, dersom slike tilleggsopplysninger ikke er tilstrekkelige, at vi modifierer vår konklusjon. Våre konklusjoner er basert på revisjonsbevis innhentet frem til datoen for revisjonsberetningen. Etterfølgende hendelser eller forhold kan imidlertid medføre at selskapet ikke kan fortsette driften.
 - evaluerer vi den samlede presentasjonen, strukturen og innholdet i årsregnskapet, inkludert tilleggsopplysningene, og hvorvidt årsregnskapet gir uttrykk for de underliggende transaksjonene og hendelsene på en måte som gir et rettviseende bilde.

Vi kommuniserer med styret blant annet om det planlagte omfanget av og tidspunktet for revisjonsarbeidet og eventuelle vesentlige funn i revisjonen, herunder vesentlige svakheter i den interne kontrollen som vi avdekker gjennom revisjonen.

Otta, 7. mai 2024
ERNST & YOUNG AS

Revisjonsberetningen er signert elektronisk

Tor Kjetil Lund
statsautorisert revisor

Penneo Dokumentnrøkke: EV52W-A0FY0-ISBPD-ZPPTF-6KLY-Y158X



PENNEO

Signaturene i dette dokumentet er juridisk bindende. Dokument signert med "Penneo™ - sikker digital signatur". De signerende parter sin identitet er registrert, og er listet nedenfor.

"Med min signatur bekrefter jeg alle datoer og innholdet i dette dokument."

Lund, Tor Kjetil

Statsautorisert revisor

På vegne av: Ernst & Young AS

Serienummer: no_bankid:9578-5999-4-1309924

IP: 147.161.xxx.xxx

2024-05-07 07:14:10 UTC



Penneo Dokumentnr: EV52W-A0FY0-ISBPD-ZPPE-6KLY-Y158X

Dokumentet er signert digitalt, med **Penneo.com**. Alle digitale signatur-data i dokumentet er sikret og validert av den datamaskin-utregnede hash-verdien av det opprinnelige dokument. Dokumentet er låst og tids-stemplet med et sertifikat fra en betrodd tredjepart. All kryptografisk bevis er integrert i denne PDF, for fremtidig validering (hvis nødvendig).

Hvordan bekrefter at dette dokumentet er originalen?

Dokumentet er beskyttet av ett Adobe CDS sertifikat. Når du åpner dokumentet i

Adobe Reader, skal du kunne se at dokumentet er sertifisert av **Penneo e-signature service <penneo@penneo.com>**. Dette garanterer at innholdet i dokumentet ikke har blitt endret.

Det er lett å kontrollere de kryptografiske beviser som er lokalisert inne i dokumentet, med Penneo validator - <https://penneo.com/validator>