



ÅRSREGNSKAPET FOR REGNSKAPSÅRET 2022 - GENERELL INFORMASJON

Enheten

Organisasjonsnummer: 980 469 182
Organisasjonsform: Aksjeselskap
Foretaksnavn: CASANOR EIENDOM AS
Forretningsadresse: Sjølyst plass 2
0278 OSLO

Regnskapsår

Årsregnskapets periode: 01.01.2022 - 31.12.2022

Konsern

Morselskap i konsern: Nei

Regnskapsregler

Regler for små foretak benyttet: Ja
Benyttet ved utarbeidelsen av årsregnskapet til selskapet: Regnskapslovens alminnelige regler

Årsregnskapet fastsatt av kompetent organ

Bekreftet av representant for selskapet: Hans Øivind Nordvik
Dato for fastsettelse av årsregnskapet: 30.06.2023

Grunnlag for avgivelse

År 2022: Årsregnskapet er elektronisk innlevert
År 2021: Tall er hentet fra elektronisk innlevert årsregnskap fra 2022

Det er ikke krav til at årsregnskapet m.v. som sendes til Regnskapsregisteret er undertegnet. Kontrollen på at dette er utført ligger hos revisor/enhetens øverste organ. Sikkerheten ivaretas ved at innsender har rolle/rettighet for innsending av årsregnskapet via Altinn, og ved at det bekreftes at årsregnskapet er fastsatt av kompetent organ.

Brønnøysundregistrene, 31.07.2024



Resultatregnskap

Beløp i: NOK	Note	2022	2021
RESULTATREGNSKAP			
Inntekter			
Leieinntekter		1 407 020	2 019 818
Annen driftsinntekt		551 796	
Sum inntekter		1 958 816	2 019 818
Kostnader			
Lønnskostnad	1		
Avskrivning av driftsmidler og immaterielle eiendeler	2	5 863	5 800
Annen driftskostnad	1	2 441 200	2 118 745
Sum kostnader		2 447 064	2 124 545
Driftsresultat		-488 248	-104 727
Finansinntekter og finanskostnader			
Renteinntekt fra foretak i samme konsern	3	36 598	35 740
Annen renteinntekt		1 083	359
Annen finansinntekt		35	50
Sum finansinntekter		37 717	36 148
Rentekostnad til foretak i samme konsern	3	138 283	128 622
Annen rentekostnad		279	
Sum finanskostnader		138 563	128 622
Netto finans		-100 846	-92 473
Ordinært resultat før skattekostnad		-589 094	-197 200
Skattekostnad på resultat	4		
Ordinært resultat etter skattekostnad		-589 094	-197 200
Årsresultat		-589 094	-197 200
Årsresultat etter minoritetsinteresser		-589 094	-197 200
Totalresultat		-589 094	-197 200



Resultatregnskap

Beløp i: NOK	Note	2022	2021
Overføringer og disponeringer			
Udekket tap	5	-589 094	
Avsatt til annen egenkapital			-197 200
Overført fra annen egenkapital	5		
Sum overføringer og disponeringer	5	-589 094	-197 200



Balanse

Beløp i: NOK	Note	2022	2021
BALANSE - EIENDELER			
Anleggsmidler			
Immaterielle eiendeler			
Varige driftsmidler			
Driftsløsøre, inventar o.a. utstyr	2		5 863
Sum varige driftsmidler			5 863
Finansielle anleggsmidler			
Lån til foretak i samme konsern	3	1 082 257	1 045 659
Andre langsiktige fordringer		219 688	202 777
Sum finansielle anleggsmidler		1 301 945	1 248 436
Sum anleggsmidler		1 301 945	1 254 299
Omløpsmidler			
Varer			
Fordringer			
Kundefordringer	6	1 440 083	1 275 174
Kundefordringer på selskap i samme konsern	3		16 701
Andre kortsiktige fordringer		159 593	77 323
Konsernfordringer	3	28 758	
Sum fordringer		1 628 434	1 369 199
Bankinnskudd, kontanter og lignende			
Bankinnskudd		29 842	139 034
Sum bankinnskudd, kontanter og lignende		29 842	139 034
Sum omløpsmidler		1 658 276	1 508 232
SUM EIENDELER		2 960 221	2 762 532

BALANSE - EGENKAPITAL OG GJELD



Balanse

Beløp i: NOK	Note	2022	2021
Egenkapital			
Innskutt egenkapital			
Aksjekapital	5, 7	100 000	100 000
Overkurs	5		
Annen innskutt egenkapital	5	868 942	846 511
Sum innskutt egenkapital		968 942	946 511
Opptjent egenkapital			
Annen egenkapital	8	-197 200	-197 200
Udekket tap	5	2 685 984	2 096 890
Sum opptjent egenkapital		-2 883 184	-2 294 090
Sum egenkapital	5, 8	-1 914 242	-1 347 579
Gjeld			
Langsiktig gjeld			
Annen langsiktig gjeld			
Langsiktig konserngjeld	3	4 434 304	3 876 021
Sum annen langsiktig gjeld		4 434 304	3 876 021
Sum langsiktig gjeld		4 434 304	3 876 021
Kortsiktig gjeld			
Leverandørgjeld		231 386	31 643
Betalbar skatt		6 327	
Annen kortsiktig gjeld		202 446	202 446
Sum kortsiktig gjeld		440 159	234 089
Sum gjeld		4 874 463	4 110 110
SUM EGENKAPITAL OG GJELD		2 960 221	2 762 532



Brønnøysundregistrene

ÅRSREGNSKAP FOR REGNSKAPSÅRET 2022 - GENERELL INFORMASJON

Journalnummer: 2023 687062

Enheten

Organisasjonsnummer: 980 469 182
Organisasjonsform: Aksjeselskap
Foretaksnavn: CASANOR EIENDOM AS
Forretningsadresse: Sjølyst plass 2
0278 OSLO

Regnskapsår

Årsregnskapets periode: 01.01.2022 - 31.12.2022

Konsern

Morselskap i konsern: Nei

Regnskapsregler

Regler for små foretak benyttet: Ja
Benyttet ved utarbeidelsen av
årsregnskapet til selskapet: Regnskapslovens alminnelige regler

Årsregnskapet fastsatt av kompetent organ

Bekreftet av representant for selskapet: Hans Øivind Nordvik
Dato for fastsettelse av årsregnskapet: 30.06.2023

Revisjon

Selskapet har besluttet at årsregnskapet
ikke skal revideres: Ja

Grunnlag for avgivelse

År 2022: Årsregnskap er elektronisk innlevert.
År 2021: Tall er hentet fra elektronisk innlevert årsregnskap fra 2022.

Det er ikke krav til at årsregnskapet m.v. som sendes til Regnskapsregisteret er undertegnet. Kontrollen på at dette er utført ligger hos revisor/enhetens øverste organ. Sikkerheten ivaretas ved at innsender har rolle/rettighet for innsending av årsregnskapet via Altinn, og ved at det bekreftes at årsregnskapet er fastsatt av kompetent organ.

Brønnøysundregistrene, 02.08.2023



Organisasjonsnr: 980 469 182
CASANOR EIENDOM AS

RESULTATREGNSKAP

Beløp i: NOK	Note	2022	2021
RESULTATREGNSKAP			
Inntekter			
Leieinntekter		1 407 020	2 019 818
Annen driftsinntekt		551 796	
Sum inntekter		1 958 816	2 019 818
Kostnader			
Lønnskostnad	1		
Avskrivning av driftsmidler og immaterielle eiendeler	2	5 863	5 800
Annen driftskostnad	1	2 441 200	2 118 745
Sum kostnader		2 447 064	2 124 545
Driftsresultat		-488 248	-104 727
Finansinntekter og finanskostnader			
Renteinntekt fra foretak i samme konsern	3	36 598	35 740
Annen renteinntekt		1 083	359
Annen finansinntekt		35	50
Sum finansinntekter		37 717	36 148
Rentekostnad til foretak i samme konsern	3	138 283	128 622
Annen rentekostnad		279	
Sum finanskostnader		138 563	128 622
Netto finans		-100 846	-92 473
Ordinært resultat før skattekostnad		-589 094	-197 200
Skattekostnad på resultat	4		
Ordinært resultat etter skattekostnad		-589 094	-197 200
Årsresultat		-589 094	-197 200
Årsresultat etter minoritetsinteresser		-589 094	-197 200
Totalresultat		-589 094	-197 200
Overføringer og disponeringer			
Udekket tap	5	-589 094	
Avsatt til annen egenkapital			-197 200



Overført fra annen egenkapital	5		
Sum overføringer og disponeringer	5	-589 094	-197 200



Organisasjonsnr: 980 469 182
CASANOR EIENDOM AS

BALANSE

Beløp i: NOK Note 2022 2021

BALANSE - EIENDELER

Anleggsmidler

Immaterielle eiendeler

Varige driftsmidler

Driftsløsøre, inventar o.

a. utstyr 2

5 863

Sum varige driftsmidler 5 863

Finansielle anleggsmidler

Lån til foretak i samme

konsern 3

1 082 257

1 045 659

Andre langsiktige

fordringer

219 688

202 777

Sum finansielle

anleggsmidler 1 301 945

1 248 436

Sum anleggsmidler 1 301 945

1 254 299

Omløpsmidler

Varer

Fordringer

Kundefordringer 6

1 440 083

1 275 174

Kundefordringer på

selskap i samme konsern 3

16 701

Andre kortsiktige

fordringer

159 593

77 323

Konsernfordringer 3

28 758

Sum fordringer 1 628 434

1 369 199

Bankinnskudd, kontanter

og lignende

Bankinnskudd

29 842

139 034

Sum bankinnskudd,

kontanter og lignende 29 842

139 034

Sum omløpsmidler 1 658 276

1 658 276

1 508 232

SUM EIENDELER 2 960 221

2 960 221

2 762 532

BALANSE - EGENKAPITAL OG

GJELD

Egenkapital

Innskutt egenkapital

Aksjekapital 5, 7

100 000

100 000

Overkurs 5



Annen innskutt egenkapital	5	868 942	846 511
Sum innskutt egenkapital		968 942	946 511
Opptjent egenkapital			
Annen egenkapital	8	-197 200	-197 200
Udekket tap	5	2 685 984	2 096 890
Sum opptjent egenkapital		-2 883 184	-2 294 090
Sum egenkapital	5, 8	-1 914 242	-1 347 579
Gjeld			
Langsiktig gjeld			
Annen langsiktig gjeld			
Langsiktig konserngjeld	3	4 434 304	3 876 021
Sum annen langsiktig gjeld		4 434 304	3 876 021
Sum langsiktig gjeld		4 434 304	3 876 021
Kortsiktig gjeld			
Leverandørgjeld		231 386	31 643
Betalbar skatt		6 327	
Annen kortsiktig gjeld		202 446	202 446
Sum kortsiktig gjeld		440 159	234 089
Sum gjeld		4 874 463	4 110 110
SUM EGENKAPITAL OG GJELD		2 960 221	2 762 532



Organisasjonsnr: 980 469 182
CASANOR EIENDOM AS

NOTEOPPLYSNINGER - SELSKAP - alle poster oppgitt i hele tall

Note

1

Antall årsverk i regnskapsåret
0.00

Sum Beløp

Balanseført verdi 31.12. Varige driftsmidler Immaterielle eiend.

Konsernregnskap

Morselskapet sitt navn

Forretningskontor for morselskapet

Begrunnelse for at datterselskap er utelatt fra konsolideringen

Samlet beløp - tilknyttet selskap Årets Fjorårets

Samlet beløp - foretak i samme konsern Årets Fjorårets

Samlet beløp - foretak i samme konsern Årets Fjorårets

Samlet beløp - felles kontrollert virksomhet Årets Fjorårets

Pantstillelse Beløp

Beholdning av egne aksjer Antall Pålydende Andel av aksjek.



 BankID Signing
Henrik Nordvik
2023-07-25

 BankID Signing
Hans Christian Nordvik
2023-07-25

 BankID Signing
Hans Øivind Nordvik
2023-07-25

Årsregnskap 2022


Casanor Eiendom AS



Resultatregnskap

 BankID Signing
Henrik Nordvik
2023-07-25

 BankID Signing
Hans Christian Nordvik
2023-07-25

 BankID Signing
Hans Øivind Nordvik
2023-07-25

Driftsinntekter og driftskostnader	Note	2022	2021
Leieinntekter		1 407 020	2 019 818
Annen driftsinntekt		551 796	0
Sum driftsinntekter		1 958 816	2 019 818
Avskrivning av driftsmidler og immaterielle eiendeler	2	5 863	5 800
Annen driftskostnad	1	2 441 200	2 118 745
Sum driftskostnader		2 447 064	2 124 545
Driftsresultat		-488 248	-104 727
Finansinntekter og finanskostnader			
Renteinntekt fra foretak i samme konsern	3	36 598	35 740
Annen renteinntekt		1 083	359
Annen finansinntekt		35	50
Rentekostnad til foretak i samme konsern	3	138 283	128 622
Annen rentekostnad		279	0
Resultat av finansposter		-100 846	-92 473
Resultat før skattekostnad		-589 094	-197 200
Skattekostnad på resultat	4	0	0
Resultat		-589 094	-197 200
Årsresultat		-589 094	-197 200
Overføringer			
Avsatt til annen egenkapital		0	-197 200
Overført til udekket tap	5	589 094	0
Sum overføringer	5	-589 094	-197 200

Casanor Eiendom AS



Balanse

 BankID Signing
Henrik Nordvik
2023-07-25
 BankID Signing
Hans Christian Nordvik
2023-07-25
 BankID Signing
Hans Øivind Nordvik
2023-07-25

Eiendeler	Note	2022	2021
Anleggsmidler			
Driftsløsøre, inventar o.a. utstyr	2	0	5 863
Sum varige driftsmidler		0	5 863
Finansielle anleggsmidler			
Lån til foretak i samme konsern	3	1 082 257	1 045 659
Andre langsiktige fordringer		219 688	202 777
Sum finansielle anleggsmidler		1 301 945	1 248 436
Sum anleggsmidler		1 301 945	1 254 299
Omløpsmidler			
Fordringer			
Kundefordringer	6	1 440 083	1 275 174
Kundefordringer på selskap i samme konsern	3	0	16 701
Andre kortsiktige fordringer		159 593	77 323
Konsernfordringer	3	28 758	0
Sum fordringer		1 628 434	1 369 199
Bankinnskudd			
Bankinnskudd		29 842	139 034
Sum bankinnskudd, kontanter o.l		29 842	139 034
Sum omløpsmidler		1 658 276	1 508 232
Sum eiendeler		2 960 221	2 762 532

Casanor Eiendom AS



Balanse

 BankID Signing
Henrik Nordvik
2023-07-25
 BankID Signing
Hans Christian Nordvik
2023-07-25
 BankID Signing
Hans Øivind Nordvik
2023-07-25

Egenkapital og gjeld	Note	2022	2021
Egenkapital			
Innskutt egenkapital			
Aksjekapital	5, 7	100 000	100 000
Annen innskutt egenkapital	5	868 942	846 511
Sum innskutt egenkapital		968 942	946 511
Opptjent egenkapital			
Annen egenkapital	8	-197 200	-197 200
Udekket tap	5	-2 685 984	-2 096 890
Sum opptjent egenkapital		-2 883 184	-2 294 090
Sum egenkapital	5, 8	-1 914 242	-1 347 579
Gjeld			
Langsiktig konserngjeld	3	4 434 304	3 876 021
Sum annen langsiktig gjeld		4 434 304	3 876 021
Kortsiktig gjeld			
Leverandørgjeld		231 386	31 643
Betalbar skatt		6 327	0
Annen kortsiktig gjeld		202 446	202 446
Sum kortsiktig gjeld		440 159	234 089
Sum gjeld		4 874 463	4 110 110
Sum egenkapital og gjeld		2 960 221	2 762 532

Oslo, 30.06.2023
Styret i Casanor Eiendom AS

Hans Øivind Nordvik
styreleder/daglig leder


Hans Christian Nordvik
styremedlem


Henrik Nordvik
styremedlem



Noter til regnskapet 2022

 BankID Signing
Henrik Nordvik
2023-07-25

 BankID Signing
Hans Christian Nordvik
2023-07-25

 BankID Signing
Hans Øivind Nordvik
2023-07-25

Regnskapsprinsipper

Årsregnskapet er satt opp i samsvar med regnskapsloven og god regnskapsskikk for små foretak, og er satt opp under forutsetning om fortsatt drift.

Klassifisering og vurdering av balanseposter

Eiendeler bestemt til varig eie eller bruk er klassifisert som anleggsmidler. Anleggsmidler er vurdert til anskaffelseskost. Omløpsmidler og kortsiktig gjeld omfatter normalt poster som forfaller til betaling innen ett år etter balansedagen, samt poster som knytter seg til varekretsløpet. Omløpsmidler vurderes til laveste verdi av anskaffelseskost og antatt virkelig verdi.

Fordringer klassifiseres som omløpsmidler hvis de skal tilbakebetales i løpet av ett år. For gjeld er analoge kriterier lagt til grunn. Første års avdrag på langsiktige fordringer og langsiktig gjeld klassifiseres likevel ikke som omløpsmiddel og kortsiktig gjeld.

Enkelte poster er vurdert etter andre regler. Postene det gjelder vil være blant de postene som omhandles nedenfor.

Investeringer i andre selskaper

Kostmetoden brukes som prinsipp for investeringer i andre selskaper. Kostprisen økes når midler tilføres ved kapitalutvidelse, eller når det gis konsernbidrag til datterselskap. Mottatte utdelinger resultatføres i utgangspunktet som inntekt. Utbytte/konsernbidrag fra datterselskap regnskapsføres det samme året som datterselskapet avsetter beløpet. Utbytte fra andre selskaper regnskapsføres som finansinntekt når utbyttet er vedtatt. Investeringene blir nedskrevet til virkelig verdi dersom verdifallet ikke er forbigående.

Fordringer

Kundefordringer og andre fordringer er oppført i balansen til pålydende etter fradrag for avsetning til forventet tap. Avsetning for tap gjøres på grunnlag av individuelle vurderinger av de enkelte fordringene. I tillegg gjøres det for øvrige kundefordringer en uspesifisert avsetning for å dekke antatt tap.

Skatt

Skattekostnaden i resultatregnskapet omfatter både periodens betalbare skatt og endring i utsatt skatt. Utsatt skatt beregnes med 22 % på grunnlag av de midlertidige forskjeller som eksisterer mellom regnskapsmessige og skattemessige verdier, samt eventuelt ligningsmessig underskudd til fremføring ved utgangen av regnskapsåret. Skatteøkende og skattereduserende midlertidige forskjeller som reverserer eller kan reversere i samme periode er utlignet og nettoført.

Netto utsatt skattefordel balanseføres ikke, i samsvar med unntaksreglene for små foretak.



Noter til regnskapet 2022



Note 1 Lønnskostnader, ingen ansatte

Det er ikke utbetalt ytelser til styret eller ledende personer i 2022.

Det er ikke gitt lån/sikkerhetsstillelse til daglig leder, styrets leder eller andre nærstående parter.

Selskapet har ikke daglig leder, og det er ikke utbetalt lønn eller andre godtgjørelser eller gitt lån/sikkerhet til medlemmer av styret eller andre nærstående parter.

OTP

Selskapet har ingen ansatte og er følgelig ikke pliktet å til å ha tjenstepensjonsordning etter lov om obligatorisk tjenstepensjon.

Revisor

Selskapet oppfyller kravene til fravalg av revisor, og dette er valgt.

Note 2 Anleggsmidler

	Driftsløsøre, inventar ol.	Sum
Anskaffelseskost pr. 01.01.22	29 251	29 251
= Anskaffelseskost 31.12.22	29 251	29 251
Akkumulerte avskrivninger 31.12.22	29 251	29 251
= Bokført verdi 31.12.22	0	0
Årets ordinære avskrivninger	5 863	5 863
Økonomisk levetid	5 år	

Note 3 Mellomværende med selskap i samme konsern

Fordringer	2022	2021
Hoffsjef Løvenskiolds vei 60 AS*	1 082 260	1 045 659
Sum	1 082 260	1 045 659
Gjeld	2022	2021
Røa Utvikling Butikk AS*	459 788	444 240
Auctus AS*	3 974 516	3 431 781
Sum	4 434 304	3 876 021

*Mellomværende renteberegnes.



Noter til regnskapet 2022

BankID Signing
Henrik Nordvik
2023-07-25

BankID Signing
Hans Christian Nordvik
2023-07-25

BankID Signing
Hans Øvind Nordvik
2023-07-25

Kortsiktige konsernfordringer	2022	2021
Røa Parkering - fordring konsernbidrag	28 758	0
Sum	28 758	0

Note 4 Skatt

Årets skattekostnad	2022	2021
Resultatført skatt på ordinært resultat:		
Betalbar skatt	0	0
Endring i utsatt skattefordel	0	0
Skattekostnad ordinært resultat	0	0
Skattepliktig inntekt:		
Resultat før skatt	-589 094	-197 200
Permanente forskjeller	0	0
Endring i midlertidige forskjeller	22 775	-53 353
Mottatt konsernbidrag	28 758	0
Skattepliktig inntekt	-537 561	-250 553
Betalbar skatt i balansen:		
Betalbar skatt på årets resultat	0	0
Betalbar skatt på mottatt konsernbidrag	6 327	0
Sum betalbar skatt i balansen	6 327	0

Skatteeffekten av midlertidige forskjeller og underskudd til fremføring som har gitt opphav til utsatt skatt og utsatte skattefordeler, spesifisert på typer av midlertidige forskjeller

	2022	2021	Endring
Varige driftsmidler	0	5 863	5 863
Fordringer	-219 688	-202 777	16 911
Sum	-219 688	-196 914	22 775
Akkumulert fremførbart underskudd	-2 721 034	-2 183 472	537 561
Inngår ikke i beregningen av utsatt skatt	2 940 722	2 380 386	-560 336
Utsatt skattefordel (22 %)	0	0	0

I henhold til God regnskapsskikk for små foretak balanseføres ikke utsatt skattefordel.

Note 5 Egenkapital

	Aksjekapital	Annen innskutt kapital	Annen egenkapital	Udekket tap	Sum egenkapital
Pr. 01.01	100 000	846 511	-197 200	-2 096 890	-1 347 579
Konsernbidrag mottatt		22 431			22 431
Årets resultat				-589 094	-589 094
Pr 31.12	100 000	868 942		-2 685 984	-1 914 242



Noter til regnskapet 2022



Note 6 Kundefordringer

	2022	2021
Kundefordringer til pålydende	1 411 241	1 225 221
Balanseført verdi av kundefordringer 31.12	1 411 241	1 225 221

Det er ikke tapsført kundefordringer i løpet av 2022

Note 7 Antall aksjer, aksjeeiere m

Aksjekapital	Antall	Pålydende	Balanseført
Ordinære aksjer	50	2 000	100 000

Aksjekapitalen eies av følgende aksjonærer:

Aksjonærer	Antall aksjer	Eierandel
Auctus AS	50	100 %
Sum	50	100 %

Selskapet har en aksjeklasse og alle aksjer har lik stemmerett.

Selskapets årsregnskap inngår i konsernregnskap med Auctus AS som konsernspiss. Dette er tilgjengelig hos Auctus AS, Sjølyst plass 2, 0278 Oslo.

Alle aksjer er eid av morselskapet Auctus AS.
Styrets leder eier indirekte 10,0 % av aksjene i selskapet.

Note 8 Koronapandemien og fortsatt drift

Koronapandemien

Koronapandemien som inntraff i januar 2020 har ikke hatt negativ betydning for foretakets stilling og resultat for 2020. Ingen av inntektsstrømmene til selskapet har blitt vesentlig påvirket av koronapandemien. Hendelsen anses ikke å ha skapt vesentlig usikkerhet om foretakets evne til fortsatt drift.

Konsernet og selskapet har gjort følgende spesifikke tiltak for å sikre driften.
God dialog med konsernets bankforbindelse som vil bistå med å øke kreditrammer om dette blir nødvendig for å sikre likviditeten og drift.
Delvis permittert ansatte i denne perioden.

Årsregnskapet er derfor avlagt under forutsetning om fortsatt drift.

Tapt Egenkapital

Styret gjør kjent med at egenkapitalen er tapt, og kjenner sin handleplikt. Styret vil i 2021 iverksette tiltak for å sikre driften av selskapet, dette innebærer at løpende driftskostnader som ikke kan dekkes over drift, dekkes av morselskap i konsernet. I tillegg vil det i 2021 vurderes å konvertere langsiktig konsern gjeld til aksjekapital samt nyemisjon.

Styrets arbeid i 2022 har i hovedsak bestått av å forvalte inntektene og redusere kostnadene for å sikre løpende drift. I budsjettene for 2023 er det lagt opp til en nøktern drift som skal skape en bærekraftig økonomi. Driften av Casanor Eiendom AS synes således ikke å medføre risiko for tap for kreditorene.

Casanor Eiendom AS


Side 8



Noter til regnskapet 2022

 BankID Signing
Henrik Nordvik
2023-07-25

 BankID Signing
Hans Christian Nordvik
2023-07-25

 BankID Signing
Hans Øivind Nordvik
2023-07-25

Casanor Eiendom AS sine inntekter kommer fra leiekostnader som viderefaktureres til kontorfellesskap, driften gir således ikke rom for store overskudd. Styret vurderer at forutsetningene for fortsatt drift er til stede og legger det til grunn for sin virksomhet.

Årsregnskapet er derfor avlagt under forutsetning om fortsatt drift.