



ÅRSREGNSKAPET FOR REGNSKAPSÅRET 2024 - GENERELL INFORMASJON

Enheten

Organisasjonsnummer: 881 637 332
Organisasjonsform: Aksjeselskap
Foretaksnavn: MYHRENE AS
Forretningsadresse: Kirkerudveien 6
3410 SYLLING

Regnskapsår

Årsregnskapets periode: 01.01.2024 - 31.12.2024

Konsern

Morselskap i konsern: Nei

Regnskapsregler

Regler for små foretak benyttet: Ja
Benyttet ved utarbeidelsen av årsregnskapet til selskapet: Regnskapslovens alminnelige regler

Årsregnskapet fastsatt av kompetent organ

Bekreftet av representant for selskapet: AKTIV ØKONOMISERVICE AS

Dato for fastsettelse av årsregnskapet: 04.04.2025

Grunnlag for avgivelse

År 2024: Årsregnskapet er elektronisk innlevert
År 2023: Tall er hentet fra elektronisk innlevert årsregnskap fra 2024

Det er ikke krav til at årsregnskapet m.v. som sendes til Regnskapsregisteret er undertegnet. Kontrollen på at dette er utført ligger hos revisor/enhetens øverste organ. Sikkerheten ivaretas ved at innsender har rolle/rettighet for innsending av årsregnskapet via Altinn, og ved at det bekreftes at årsregnskapet er fastsatt av kompetent organ.



Brønnøysundregistrene

Brønnøysundregistrene Årsregnskap regnskapsåret 2024 for 881637332

Postadresse: 8910 Brønnøysund

Telefoner: Opplysningstelefonen 75 00 75 00 Telefaks 75 00 75 05

E-post: firmapost@brreg.no Internett: www.brreg.no

Organisasjonsnummer: 974 760 673



Resultatregnskap

Beløp i: NOK	Note	2024	2023
RESULTATREGNSKAP			
Inntekter			
Salgsinntekt		12 044 893	32 973 657
Annen driftsinntekt		277 707	458 472
Sum inntekter		12 322 600	33 432 129
Kostnader			
Varekostnad		5 487 813	22 056 784
Lønnskostnad	1	4 997 076	6 163 019
Avskrivning av driftsmidler og immaterielle eiendeler	2	124 723	158 053
Annen driftskostnad		1 586 211	2 185 872
Sum kostnader		12 195 823	30 563 728
Driftsresultat		126 778	2 868 401
Finansinntekter og finanskostnader			
Annen renteinntekt		72 144	76 926
Annen finansinntekt		3 510	414
Sum finansinntekter		75 654	77 340
Annen rentekostnad		156 895	14 826
Annen finanskostnad		16 083	408
Sum finanskostnader		172 978	15 234
Netto finans		-97 324	62 106
Resultat før skattekostnad		29 453	2 930 506
Skattekostnad på resultat		8 513	645 298
Årsresultat		20 940	2 285 208
Årsresultat etter minoritetsinteresser		20 940	2 285 208
Totalresultat		20 940	2 285 208
Overføringer og disponeringer			



Resultatregnskap

Beløp i: NOK	Note	2024	2023
Avsatt til annen egenkapital		20 940	2 285 208
Sum overføringer og disponeringer		20 940	2 285 208



Balanse

Beløp i: NOK	Note	2024	2023
BALANSE - EIENDELER			
Anleggsmidler			
Immaterielle eiendeler			
Konsesjoner, patenter o.l.	2	23 394	36 154
Utsatt skattefordel	3	35 838	39 242
Sum immaterielle eiendeler		59 232	75 396
Varige driftsmidler			
Tomter, bygninger o.a. fast eiendom		5 272 613	
Maskiner og anlegg		190 629	278 271
Driftsløsøre, inventar o.a. utstyr		126 127	53 844
Sum varige driftsmidler	2	5 589 368	332 115
Finansielle anleggsmidler			
Andre langsiktige fordringer	4	53 677	73 805
Sum finansielle anleggsmidler		53 677	73 805
Sum anleggsmidler		5 702 277	481 316
Omløpsmidler			
Varer			
Sum varer		1 064 397	1 605 294
Fordringer			
Kundefordringer		571 893	2 468 382
Andre kortsiktige fordringer	4	29 608	39 447
Sum fordringer	4	601 501	2 507 829
Bankinnskudd, kontanter og lignende			
Bankinnskudd, kontanter o.l.		1 064 425	4 802 122
Sum bankinnskudd, kontanter og lignende		1 064 425	4 802 122
Sum omløpsmidler		2 730 322	8 915 246
SUM EIENDELER		8 432 600	9 396 562



Balanse

Beløp i: NOK	Note	2024	2023
BALANSE - EGENKAPITAL OG GJELD			
Egenkapital			
Innskutt egenkapital			
Aksjekapital	5	360 000	360 000
Beholdning av egne aksjer	5		
Sum innskutt egenkapital		360 000	360 000
Opptjent egenkapital			
Annen egenkapital		3 371 932	3 350 991
Sum opptjent egenkapital		3 371 932	3 350 991
Sum egenkapital		3 731 932	3 710 991
Gjeld			
Langsiktig gjeld			
Utsatt skatt	3		
Annen langsiktig gjeld			
Gjeld til kredittinstitusjoner	4	3 500 000	
Langsiktig konserngjeld	4		
Sum annen langsiktig gjeld		3 500 000	
Sum langsiktig gjeld		3 500 000	0
Kortsiktig gjeld			
Leverandørgjeld		75 178	1 382 145
Betalbar skatt	3	5 109	613 766
Skyldig offentlige avgifter		321 052	1 871 399
Annen kortsiktig gjeld		799 328	1 818 260
Sum kortsiktig gjeld		1 200 668	5 685 570
Sum gjeld		4 700 668	5 685 570
SUM EGENKAPITAL OG GJELD		8 432 600	9 396 562



Brønnøysundregistrene

ÅRSREGNSKAP FOR REGNSKAPSÅRET 2024 - GENERELL INFORMASJON

Journalnummer: 2025 369775

Enheten

Organisasjonsnummer: 881 637 332
Organisasjonsform: Aksjeselskap
Foretaksnavn: MYHRENE AS
Forretningsadresse: Kirkerudveien 6
3410 SYLLING

Regnskapsår

Årsregnskapets periode: 01.01.2024 - 31.12.2024

Konsern

Morselskap i konsern: Nei

Regnskapsregler

Regler for små foretak benyttet: Ja
Benyttet ved utarbeidelsen av
årsregnskapet til selskapet: Regnskapslovens alminnelige regler

Årsregnskapet fastsatt av kompetent organ

Bekreftet av representant for selskapet: AKTIV ØKONOMISERVICE AS
Dato for fastsettelse av årsregnskapet: 04.04.2025

Revisjon

Årsregnskapet er utarbeidet av ekstern
autorisert regnskapsfører: Ja
Ekstern autorisert regnskapsfører har i
løpet av regnskapsåret bistått ved den
løpende regnskapsføringen eller utført
andre tjenester for selskapet enn å
utarbeide årsregnskapet: Ja

Grunnlag for avgivelse

År 2024: Årsregnskap er elektronisk innlevert.
År 2023: Tall er hentet fra elektronisk innlevert årsregnskap fra 2024.

Det er ikke krav til at årsregnskapet m.v. som sendes til Regnskapsregisteret er undertegnet. Kontrollen på at dette er utført ligger hos revisor/enhetens øverste organ. Sikkerheten ivaretas ved at innsender har rolle/rettighet for innsending av årsregnskapet via Altinn, og ved at det bekreftes at årsregnskapet er fastsatt av kompetent organ.

Brønnøysundregistrene, 26.04.2025



Organisasjonsnr: 881 637 332
MYHRENE AS

RESULTATREGNSKAP

Beløp i: NOK	Note	2024	2023
RESULTATREGNSKAP			
Inntekter			
Salgsinntekt		12 044 893	32 973 657
Annen driftsinntekt		277 707	458 472
Sum inntekter		12 322 600	33 432 129
Kostnader			
Varekostnad		5 487 813	22 056 784
Lønnskostnad	1	4 997 076	6 163 019
Avskrivning av driftsmidler og immaterielle eiendeler	2	124 723	158 053
Annen driftskostnad		1 586 211	2 185 872
Sum kostnader		12 195 823	30 563 728
Driftsresultat		126 778	2 868 401
Finansinntekter og finanskostnader			
Annen renteinntekt		72 144	76 926
Annen finansinntekt		3 510	414
Sum finansinntekter		75 654	77 340
Annen rentekostnad		156 895	14 826
Annen finanskostnad		16 083	408
Sum finanskostnader		172 978	15 234
Netto finans		-97 324	62 106
Resultat før skattekostnad		29 453	2 930 506
Skattekostnad på resultat		8 513	645 298
Årsresultat		20 940	2 285 208
Årsresultat etter minoritetsinteresser		20 940	2 285 208
Totalresultat		20 940	2 285 208
Overføringer og disponeringer			
Avsatt til annen egenkapital		20 940	2 285 208
Sum overføringer og disponeringer		20 940	2 285 208



Organisasjonsnr: 881 637 332
MYHRENE AS

BALANSE

Beløp i: NOK	Note	2024	2023
BALANSE - EIENDELER			
Anleggsmidler			
Immaterielle eiendeler			
Konsesjoner, patenter o.l.	2	23 394	36 154
Utsatt skattefordel	3	35 838	39 242
Sum immaterielle eiendeler		59 232	75 396
Varige driftsmidler			
Tomter, bygninger o.a. fast eiendom		5 272 613	
Maskiner og anlegg		190 629	278 271
Driftsløsøre, inventar o. a. utstyr		126 127	53 844
Sum varige driftsmidler	2	5 589 368	332 115
Finansielle anleggsmidler			
Andre langsiktige fordringer	4	53 677	73 805
Sum finansielle anleggsmidler		53 677	73 805
Sum anleggsmidler		5 702 277	481 316
Omløpsmidler			
Varer			
Sum varer		1 064 397	1 605 294
Fordringer			
Kundefordringer		571 893	2 468 382
Andre kortsiktige fordringer	4	29 608	39 447
Sum fordringer	4	601 501	2 507 829
Bankinnskudd, kontanter og lignende			
Bankinnskudd, kontanter o. l.		1 064 425	4 802 122
Sum bankinnskudd, kontanter og lignende		1 064 425	4 802 122
Sum omløpsmidler		2 730 322	8 915 246
SUM EIENDELER		8 432 600	9 396 562

BALANSE - EGENKAPITAL OG GJELD

Egenkapital



Innskutt egenkapital			
Aksjekapital	5	360 000	360 000
Beholdning av egne aksjer	5		
Sum innskutt egenkapital		360 000	360 000
Opptjent egenkapital			
Annen egenkapital		3 371 932	3 350 991
Sum opptjent egenkapital		3 371 932	3 350 991
Sum egenkapital		3 731 932	3 710 991
Gjeld			
Langsiktig gjeld			
Utsatt skatt	3		
Annen langsiktig gjeld			
Gjeld til			
kredittinstitusjoner	4	3 500 000	
Langsiktig konserngjeld	4		
Sum annen langsiktig gjeld		3 500 000	
Sum langsiktig gjeld		3 500 000	0
Kortsiktig gjeld			
Leverandørgjeld		75 178	1 382 145
Betalbar skatt	3	5 109	613 766
Skyldig offentlige avgifter		321 052	1 871 399
Annen kortsiktig gjeld		799 328	1 818 260
Sum kortsiktig gjeld		1 200 668	5 685 570
Sum gjeld		4 700 668	5 685 570
SUM EGENKAPITAL OG GJELD		8 432 600	9 396 562



Organisasjonsnr: 881 637 332
MYHRENE AS

NOTEOPPLYSNINGER - SELSKAP - alle poster oppgitt i hele tall

Note

Antall årsverk i regnskapsåret
8.00

Sum Beløp

Balanseført verdi 31.12. Varige driftsmidler Immaterielle eiend.

Konsernregnskap

Morselskapet sitt navn

Forretningskontor for morselskapet

Begrunnelse for at datterselskap er utelatt fra konsolideringen

Samlet beløp - tilknyttet selskap Årets Fjorårets

Samlet beløp - foretak i samme konsern Årets Fjorårets

Samlet beløp - foretak i samme konsern Årets Fjorårets

Samlet beløp - felles kontrollert virksomhet Årets Fjorårets

Pantstillelse Beløp

Beholdning av egne aksjer Antall Pålydende Andel av aksjek.



Til generalforsamlingen i
Myhrene AS

UAVHENGIG REVISORS BERETNING

Konklusjon

Vi har revidert årsregnskapet for Myhrene AS som viser et overskudd på kr 20.940. Årsregnskapet består av balanse per 31. desember 2024, resultatregnskap for regnskapsåret avsluttet per denne datoen og noter til årsregnskapet, herunder et sammendrag av viktige regnskapsprinsipper.

Etter vår mening

- oppfyller årsregnskapet gjeldende lovkrav, og
- gir årsregnskapet et rettviseende bilde av selskapets finansielle stilling per 31. desember 2024 og av dets resultater for regnskapsåret avsluttet per denne datoen i samsvar med regnskapslovens regler og god regnskapsskikk i Norge.

Grunnlag for konklusjonen

Vi har gjennomført revisjonen i samsvar med den internasjonale revisjonsstandarden for revisjon av regnskap til mindre komplekse enheter (ISA for MKE). Våre oppgaver og plikter i henhold til ISA for MKE er beskrevet nedenfor under Revisors oppgaver og plikter ved revisjonen av årsregnskapet. Vi er uavhengige av selskapet i samsvar med kravene i relevante lover og forskrifter i Norge og International Code of Ethics for Professional Accountants (inkludert internasjonale uavhengighetsstandarder) utstedt av International Ethics Standards Board for Accountants (IESBA-reglene), og vi har overholdt våre øvrige etiske forpliktelser i samsvar med disse kravene. Innhentet revisjonsbevis er etter vår vurdering tilstrekkelig og hensiktsmessig som grunnlag for vår konklusjon.

Ledelsens ansvar for årsregnskapet

Styret og daglig leder (ledelsen) er ansvarlig for å utarbeide årsregnskapet og for at det gir et rettviseende bilde i samsvar med regnskapslovens regler og god regnskapsskikk i Norge. Ledelsen er også ansvarlig for slik intern kontroll som den finner nødvendig for å kunne utarbeide et årsregnskap som ikke inneholder vesentlig feilinformasjon, verken som følge av misligheter eller utilsiktede feil. Ved utarbeidelsen av årsregnskapet må ledelsen ta standpunkt til selskapets evne til fortsatt drift og opplyse om forhold av betydning for fortsatt drift. Forutsetningen om fortsatt drift skal legges til grunn for årsregnskapet så lenge det ikke er sannsynlig at virksomheten vil bli avvirket.

Revisors oppgaver og plikter ved revisjonen av årsregnskapet

Vårt mål er å oppnå betryggende sikkerhet for at årsregnskapet som helhet ikke inneholder vesentlig feilinformasjon, verken som følge av misligheter eller utilsiktede feil, og å avgi en revisjonsberetning som inneholder vår konklusjon. Betryggende sikkerhet er en høy grad av sikkerhet, men ingen garanti for at en revisjon utført i samsvar med ISA for MKE, alltid vil avdekke vesentlig feilinformasjon. Feilinformasjon kan oppstå som følge av misligheter eller utilsiktede feil. Feilinformasjon er å anse som vesentlig dersom den enkeltvis eller samlet med rimelighet kan forventes å påvirke de økonomiske beslutningene som brukerne foretar, på grunnlag av årsregnskapet.

Kopstad og Kure Revisjon

Bragernes Torg 6A, 3017 DRAMMEN – www.kkrevisjon.no
Foretaksregisteret: 922 176 647 – Medlem av Den Norske Revisorforening



For videre beskrivelse av revisors oppgaver og plikter vises det til:
<https://revisorforeningen.no/revisjonsberetninger>

Drammen, 7. april 2025
Kopstad og Kure Revisjon AS

Janne Karin Rønning
Statsautorisert revisor
(elektronisk signert)

Kopstad og Kure Revisjon

Bragernes Torg 6A, 3017 DRAMMEN – www.kkrevisjon.no

Dette dokumentet er signert med PAdES-formatet (PDF Advanced Electronic Signatures) i samsvar med ETSI TS 102 071-2. Foretaksregisteret: 922 176 647 - Medlem av Den Norske Revisorforening

SIGNICAT



Elektronisk signatur

Signert av

RØNNING, JANNE KARIN



Dato og tid (UTC+01:00) Central European Time (Berlin) (DD.MM.YYYY HH:MM:SS)

07.04.2025 12:05:18

Signaturmetode

Norwegian Buypass

Dette dokumentet er signert med elektronisk signatur. En elektronisk signatur er juridisk forpliktende på samme måte som en håndskrevet signatur på papir. Denne siden er lagt til dokumentet for å vise grunnleggende informasjon om signaturen(e), og på de følgende sidene kan du lese dokumentet som er signert. Vedlagt finnes også en PDF med signaturdetaljer, og en XML-fil med innholdet i den elektroniske signaturen(e). Vedleggene kan brukes for å verifisere gyldigheten av dokumentets signatur ved behov.



 BankID Signing
Simen Andreas Myhre
2025-04-04

 BankID Signing
Turid Aas Myhre
2025-04-04

 BankID Signing
Eise Aas Myhre
2025-04-05



Årsregnskap 2024 Myhre AS

Resultatregnskap
Balanse
Noter til regnskapet



Org.nr.: 881 637 332



RESULTATREGNSKAP

MYHRENE AS

DRIFTSINNEKTER OG DRIFTSKOSTNADER	Note	2024	2023
Salgsinntekt		12 044 893	32 973 657
Annen driftsinntekt		277 707	458 472
Sum driftsinntekter		12 322 600	33 432 129
Varekostnad		5 487 813	22 056 784
Lønnskostnad	1	4 997 076	6 163 019
Avskrivning av driftsmidler og immaterielle eiendeler	2	124 723	158 053
Annen driftskostnad		1 586 211	2 185 872
Sum driftskostnader		12 195 823	30 563 728
Driftsresultat		126 778	2 868 401
FINANSINNEKTER OG FINANSKOSTNADER			
Annen renteinntekt		72 144	76 926
Annen finansinntekt		3 510	414
Annen rentekostnad		156 895	14 826
Annen finanskostnad		16 083	408
Resultat av finansposter		-97 324	62 106
Resultat før skattekostnad		29 453	2 930 506
Skattekostnad på resultat		8 513	645 298
Resultat		20 940	2 285 208
EKSTRAORDINÆRE INNEKTER OG KOSTNADER			
Årsresultat		20 940	2 285 208
OVERFØRINGER			
Avsatt til annen egenkapital		20 940	2 285 208
Sum overføringer		20 940	2 285 208

MYHRENE AS

SIDE 2



BALANSE			
MYHRENE AS			
EIENDELER	Note	2024	2023
ANLEGGSMIDLER			
IMMATERIELLE EIENDELER			
Konsesjoner, patenter o.l.	2	23 394	36 154
Utsatt skattefordel	3	35 838	39 242
Sum immaterielle eiendeler		59 232	75 396
VARIGE DRIFTSMIDLER			
Tomter, bygninger o.a. fast eiendom		5 272 613	0
Maskiner og anlegg		190 629	278 271
Driftsløsøre, inventar o.a. utstyr		126 127	53 844
Sum varige driftsmidler	2	5 589 368	332 115
FINANSIELLE ANLEGGSMIDLER			
Andre langsiktige fordringer	4	53 677	73 805
Sum finansielle anleggsmidler		53 677	73 805
Sum anleggsmidler		5 702 277	481 316
OMLØPSMIDLER			
Lager av varer og annen beholdning		1 064 397	1 605 294
FORDRINGER			
Kundefordringer		571 893	2 468 382
Andre kortsiktige fordringer	4	29 608	39 447
Sum fordringer	4	601 501	2 507 829
INVESTERINGER			
Bankinnskudd, kontanter o.l.		1 064 425	4 802 122
Sum omløpsmidler		2 730 322	8 915 246
Sum eiendeler		8 432 600	9 396 562

MYHRENE AS

SIDE 3



 BankID Signing
Simen Andreas Myhre
2025-04-04

 BankID Signing
Turid Aas Myhre
2025-04-04

 BankID Signing
Elise Aas Myhre
2025-04-05

BALANSE				
MYHRENE AS				
	Note	2024	2023	
EGENKAPITAL OG GJELD				
EGENKAPITAL				
INNSKUTT EGENKAPITAL				
Aksjekapital	5	360 000	360 000	
Sum innskutt egenkapital		360 000	360 000	
OPPTJENT EGENKAPITAL				
Annen egenkapital		3 371 932	3 350 991	
Sum opptjent egenkapital		3 371 932	3 350 991	
Sum egenkapital		3 731 932	3 710 991	
GJELD				
AVSETNING FOR FORPLIKTELSE				
ANNEN LANGSIKTIG GJELD				
Gjeld til kredittinstitusjoner	4	3 500 000	0	
Sum annen langsiktig gjeld		3 500 000	0	
KORTSIKTIG GJELD				
Leverandørgjeld		75 178	1 382 145	
Betalbar skatt	3	5 109	613 766	
Skyldig offentlige avgifter		321 052	1 871 399	
Annen kortsiktig gjeld		799 328	1 818 260	
Sum kortsiktig gjeld		1 200 668	5 685 570	
Sum gjeld		4 700 668	5 685 570	
Sum egenkapital og gjeld		8 432 600	9 396 562	

Lier, 04.04.2025
Styret i Myhre AS

Turid Aas Myhre
styremedlem

Elise Aas Myhre
styreleder

Simen Andreas Myhre
styremedlem/daglig leder



Regnskapsprinsipper

Årsregnskapet er satt opp i samsvar med regnskapsloven og NRS 8 - God regnskapskikk fo



DRIFTSINNETEKTER

Inntektsføring ved salg av varer skjer på leveringstidspunktet. Tjenester inntektsføres etter hvert som de leveres.

SKATT

Skattekostnaden i resultatregnskapet omfatter både periodens betalbare skatt og endring i utsatt skatt. Utsatt skatt er beregnet med 22 % på grunnlag av de midlertidige forskjeller som eksisterer mellom regnskapsmessige og skattemessige verdier, samt ligningsmessig underskudd til fremføring ved utgangen av regnskapsåret. Skatteøkende og skattereduserende midlertidige forskjeller som reverserer eller kan reverseres i samme periode er utlignet og nettoført.

KLASSIFISERING OG VURDERING AV ANLEGGSMIDLER

Anleggsmidler omfatter eiendeler bestemt til varig eie og bruk. Anleggsmidler er vurdert til anskaffelseskost. Varige driftsmidler balanseføres og avskrives over driftsmidlets økonomiske levetid. Avskrivningsperioden for fast eiendom anskaffet etter 2009 er dekomponert i en del som gjelder råbygget og en del som gjelder faste tekniske installasjoner. Varige driftsmidler nedskrives til gjenvinnbart beløp ved verdifall som forventes ikke å være forbigående. Gjenvinnbart beløp er det høyeste av netto salgsverdi og verdi i bruk. Verdi i bruk er nåverdi av fremtidige kontantstrømmer knyttet til eiendelen. Nedskrivningen reverseres når grunnlaget for nedskrivningen ikke lenger er til stede.

KLASSIFISERING OG VURDERING AV OMLØPSMIDLER

Omløpsmidler og kortsiktig gjeld omfatter normalt poster som forfaller til betaling innen ett år etter balansedagen, samt poster som knytter seg til varekretsløpet. Omløpsmidler vurderes til laveste verdi av anskaffelseskost og virkelig verdi.

VARER

Varer er vurdert til det laveste av anskaffelseskost og netto salgsverdi.

FORDRINGER

Kundefordringer og andre fordringer oppføres til pålydende etter fradrag for avsetning til forventet tap. Avsetning til tap gjøres på grunnlag av en individuell vurdering av de enkelte fordringene.



Note 1 Lønnskostnader og antall årsverk

LØNNSKOSTNADER

	2024	
Lønninger	4 243 196	5 249 091
Arbeidsgiveravgift	639 122	743 794
Pensjonskostnader	91 778	115 294
Andre ytelser	22 980	54 841
Sum	4 997 076	6 163 019

 BankID Signing
Simen Andreas Myhre
2025-04-04

 BankID Signing
Turid Aas Myhre
2025-04-04

 BankID Signing
Elise Aas Myhre
2025-04-05

Selskapet har i 2024 sysselsatt 8 årsverk.

Note 2 Anleggsmidler

	Goodwill	Bygninger og tomter	Maskiner og anlegg
Anskaffelseskost pr. 01.01.24	63 800		1 555 321
+ Tilgang kjøpte driftsmidler		5 272 613	45 450
- Avgang i året			329 719
= Anskaffelseskost 31.12.24	63 800	5 272 613	1 271 052
Akkumulerte avskrivninger 31.12.24	40 406		880 423
+ Akkumulerte nedskrivninger 31.12.24			200 000
= Av- og nedskrivninger pr. 31.12.24	40 406		1 080 423
= Bokført verdi 31.12.24	23 394	5 272 613	190 629
Årets ordinære avskrivninger	12 760		90 227
Økonomisk levetid	5 år		6 år
Avskrivningsplan			saldo 20%
		Driftsløsøre, inventar ol.	Sum
Anskaffelseskost pr. 01.01.24		131 016	1 750 137
+ Tilgang kjøpte driftsmidler		94 019	5 412 082
- Avgang i året			329 719
= Anskaffelseskost 31.12.24		225 035	6 832 500
Akkumulerte avskrivninger 31.12.24		98 908	1 019 737
+ Akkumulerte nedskrivninger 31.12.24			200 000
= Av- og nedskrivninger pr. 31.12.24		98 908	1 219 737
= Bokført verdi 31.12.24		126 127	5 612 763
Årets ordinære avskrivninger		21 736	124 723
Økonomisk levetid			
Avskrivningsplan		saldo 20%	

Goodwill gjelder Website og har en avskrivningsplan på 5 år regnskapsmessig



Note 3 Skatt

Årets skattekostnad

2024

Resultatført skatt på ordinært resultat:

Betalbar skatt

5 109

613 767

Endring i utsatt skattefordel

3 404

31 531

Skattekostnad ordinært resultat

8 513

645 298

Skattepliktig inntekt:

Resultat før skatt

29 453

2 930 506

Permanente forskjeller

9 242

2 667

Endring i midlertidige forskjeller

-15 474

-143 323

Skattepliktig inntekt

23 221

2 789 850

Betalbar skatt i balansen:

Betalbar skatt på årets resultat

5 109

613 766

Sum betalbar skatt i balansen

5 109

613 766

Skatteeffekten av midlertidige forskjeller som har gitt opphav til utsatt skatt og utsatte skattefordeler, spesifisert på typer av midlertidige forskjeller

	2024	2023	Endring
Varige driftsmidler	-21 637	-1 795	19 841
Gevinst – og tapskonto	-141 263	-176 578	-35 316
Sum	-162 899	-178 374	-15 474
Grunnlag for utsatt skattefordel	-162 899	-178 374	-15 474
Utsatt skattefordel (22 %)	-35 838	-39 242	-3 404

Note 4 Fordringer og gjeld

2024

Langsiktig gjeld med forfall >5 år

-3 500 000

Gjeld som er sikret ved pant utgjør kr. 3 500 000. Balanseført verdi av de pansatte eiendelene utgjør kr. 5 272 613.





Note 5 Aksjonærer

AKSJEKAPITALEN I MYHRENE AS PR. 31.12 BESTÅR AV:

	Antall	Pålydende	
Ordinære aksjer	360	1 000,0	360 000
Sum	360		360 000

 BankID Signing
Simen Andreas Myhre
2025-04-04

 BankID Signing
Turid Aas Myhre
2025-04-04

 BankID Signing
Elise Aas Myhre
2025-04-05

EIERSTRUKTUR

De største aksjonærene i % pr. 31.12 var:

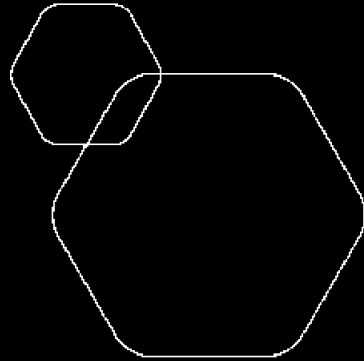
	Ordinære	Eierandel	Stemmeandel
SYLLING VESTRE AS	180	50,0	50,0
SYLLINGTOPPEN INVEST AS	180	50,0	50,0
Totalt antall aksjer	360	100,0	100,0



 BankID Signing
Simen Andreas Myhre
2025-04-04

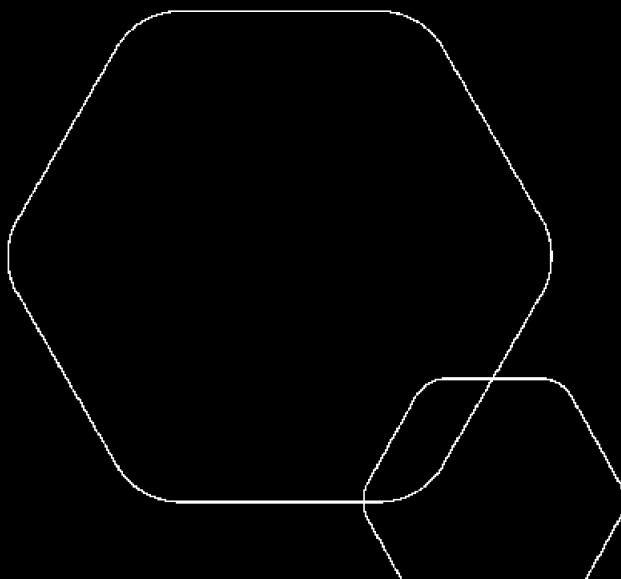
 BankID Signing
Turid Aas Myhre
2025-04-04

 BankID Signing
Eise Aas Myhre
2025-04-05



Årsregnskap 2024 Myhre AS

Resultatregnskap
Balanse
Noter til regnskapet



Org.nr.: 881 637 332



RESULTATREGNSKAP

MYHRENE AS

DRIFTSINNETEKTER OG DRIFTSKOSTNADER	Note	2024	2023
Salgsinntekt		12 044 893	32 973 657
Annen driftsinntekt		277 707	458 472
Sum driftsinntekter		12 322 600	33 432 129
Varekostnad		5 487 813	22 056 784
Lønnskostnad	1	4 997 076	6 163 019
Avskrivning av driftsmidler og immaterielle eiendeler	2	124 723	158 053
Annen driftskostnad		1 586 211	2 185 872
Sum driftskostnader		12 195 823	30 563 728
Driftsresultat		126 778	2 868 401
FINANSINNETEKTER OG FINANSKOSTNADER			
Annen renteinntekt		72 144	76 926
Annen finansinntekt		3 510	414
Annen rentekostnad		156 895	14 826
Annen finanskostnad		16 083	408
Resultat av finansposter		-97 324	62 106
Resultat før skattekostnad		29 453	2 930 506
Skattekostnad på resultat		8 513	645 298
Resultat		20 940	2 285 208
EKSTRAORDINÆRE INNETEKTER OG KOSTNADER			
Årsresultat		20 940	2 285 208
OVERFØRINGER			
Avsatt til annen egenkapital		20 940	2 285 208
Sum overføringer		20 940	2 285 208

MYHRENE AS

SIDE 2



BALANSE			
MYHRENE AS			
EIENDELER	Note	2024	2023
ANLEGGSMIDLER			
IMMATERIELLE EIENDELER			
Konsesjoner, patenter o.l.	2	23 394	36 154
Utsatt skattefordel	3	35 838	39 242
Sum immaterielle eiendeler		59 232	75 396
VARIGE DRIFTSMIDLER			
Tomter, bygninger o.a. fast eiendom		5 272 613	0
Maskiner og anlegg		190 629	278 271
Driftsløsøre, inventar o.a. utstyr		126 127	53 844
Sum varige driftsmidler	2	5 589 368	332 115
FINANSIELLE ANLEGGSMIDLER			
Andre langsiktige fordringer	4	53 677	73 805
Sum finansielle anleggsmidler		53 677	73 805
Sum anleggsmidler		5 702 277	481 316
OMLØPSMIDLER			
Lager av varer og annen beholdning		1 064 397	1 605 294
FORDRINGER			
Kundefordringer		571 893	2 468 382
Andre kortsiktige fordringer	4	29 608	39 447
Sum fordringer	4	601 501	2 507 829
INVESTERINGER			
Bankinnskudd, kontanter o.l.		1 064 425	4 802 122
Sum omløpsmidler		2 730 322	8 915 246
Sum eiendeler		8 432 600	9 396 562

MYHRENE AS

SIDE 3



 BankID Signing
Simen Andreas Myhre
2025-04-04

 BankID Signing
Turid Aas Myhre
2025-04-04

 BankID Signing
Elise Aas Myhre
2025-04-05

BALANSE				
MYHRENE AS				
	Note	2024	2023	
EGENKAPITAL OG GJELD				
EGENKAPITAL				
INNSKUTT EGENKAPITAL				
Aksjekapital	5	360 000	360 000	
Sum innskutt egenkapital		360 000	360 000	
OPPTJENT EGENKAPITAL				
Annen egenkapital		3 371 932	3 350 991	
Sum opptjent egenkapital		3 371 932	3 350 991	
Sum egenkapital		3 731 932	3 710 991	
GJELD				
AVSETNING FOR FORPLIKTELSER				
ANNEN LANGSIKTIG GJELD				
Gjeld til kredittinstitusjoner	4	3 500 000	0	
Sum annen langsiktig gjeld		3 500 000	0	
KORTSIKTIG GJELD				
Leverandørgjeld		75 178	1 382 145	
Betalbar skatt	3	5 109	613 766	
Skyldig offentlige avgifter		321 052	1 871 399	
Annen kortsiktig gjeld		799 328	1 818 260	
Sum kortsiktig gjeld		1 200 668	5 685 570	
Sum gjeld		4 700 668	5 685 570	
Sum egenkapital og gjeld		8 432 600	9 396 562	

Lier, 04.04.2025
Styret i Myhre AS

Turid Aas Myhre
styremedlem

Elise Aas Myhre
styreleder

Simen Andreas Myhre
styremedlem/daglig leder



Regnskapsprinsipper

Årsregnskapet er satt opp i samsvar med regnskapsloven og NRS 8 - God regnskapskikk fo



DRIFTSINNTEKTER

Inntektsføring ved salg av varer skjer på leveringstidspunktet. Tjenester inntektsføres etter hvert som de leveres.

SKATT

Skattekostnaden i resultatregnskapet omfatter både periodens betalbare skatt og endring i utsatt skatt. Utsatt skatt er beregnet med 22 % på grunnlag av de midlertidige forskjeller som eksisterer mellom regnskapsmessige og skattemessige verdier, samt ligningsmessig underskudd til fremføring ved utgangen av regnskapsåret. Skatteøkende og skattereduserende midlertidige forskjeller som reverserer eller kan reverseres i samme periode er utlignet og nettoført.

KLASSIFISERING OG VURDERING AV ANLEGGSMIDLER

Anleggsmidler omfatter eiendeler bestemt til varig eie og bruk. Anleggsmidler er vurdert til anskaffelseskost. Varige driftsmidler balanseføres og avskrives over driftsmidlets økonomiske levetid. Avskrivningsperioden for fast eiendom anskaffet etter 2009 er dekomponert i en del som gjelder råbygget og en del som gjelder faste tekniske installasjoner. Varige driftsmidler nedskrives til gjenvinnbart beløp ved verdifall som forventes ikke å være forbigående. Gjenvinnbart beløp er det høyeste av netto salgsverdi og verdi i bruk. Verdi i bruk er nåverdi av fremtidige kontantstrømmer knyttet til eiendelen. Nedskrivningen reverseres når grunnlaget for nedskrivningen ikke lenger er til stede.

KLASSIFISERING OG VURDERING AV OMLØPSMIDLER

Omløpsmidler og kortsiktig gjeld omfatter normalt poster som forfaller til betaling innen ett år etter balansedagen, samt poster som knytter seg til varekretsløpet. Omløpsmidler vurderes til laveste verdi av anskaffelseskost og virkelig verdi.

VARER

Varer er vurdert til det laveste av anskaffelseskost og netto salgsverdi.

FORDRINGER

Kundefordringer og andre fordringer oppføres til pålydende etter fradrag for avsetning til forventet tap. Avsetning til tap gjøres på grunnlag av en individuell vurdering av de enkelte fordringene.





Note 1 Lønnskostnader og antall årsverk

LØNNSKOSTNADER

	2024	
Lønninger	4 243 196	5 249 091
Arbeidsgiveravgift	639 122	743 794
Pensjonskostnader	91 778	115 294
Andre ytelser	22 980	54 841
Sum	4 997 076	6 163 019

 BankID Signing
Simen Andreas Myhrere
2025-04-04

 BankID Signing
Turid Aas Myhrere
2025-04-04

 BankID Signing
Elise Aas Myhrere
2025-04-05

Selskapet har i 2024 sysselsatt 8 årsverk.

Note 2 Anleggsmidler

	Goodwill	Bygninger og tomter	Maskiner og anlegg
Anskaffelseskost pr. 01.01.24	63 800		1 555 321
+ Tilgang kjøpte driftsmidler		5 272 613	45 450
- Avgang i året			329 719
= Anskaffelseskost 31.12.24	63 800	5 272 613	1 271 052
Akkumulerte avskrivninger 31.12.24	40 406		880 423
+ Akkumulerte nedskrivninger 31.12.24			200 000
= Av- og nedskrivninger pr. 31.12.24	40 406		1 080 423
= Bokført verdi 31.12.24	23 394	5 272 613	190 629
Årets ordinære avskrivninger	12 760		90 227
Økonomisk levetid	5 år		6 år
Avskrivningsplan			saldo 20%
		Driftsløsøre, inventar ol.	Sum
Anskaffelseskost pr. 01.01.24		131 016	1 750 137
+ Tilgang kjøpte driftsmidler		94 019	5 412 082
- Avgang i året			329 719
= Anskaffelseskost 31.12.24		225 035	6 832 500
Akkumulerte avskrivninger 31.12.24		98 908	1 019 737
+ Akkumulerte nedskrivninger 31.12.24			200 000
= Av- og nedskrivninger pr. 31.12.24		98 908	1 219 737
= Bokført verdi 31.12.24		126 127	5 612 763
Årets ordinære avskrivninger		21 736	124 723
Økonomisk levetid			
Avskrivningsplan		saldo 20%	

Goodwill gjelder Website og har en avskrivningsplan på 5 år regnskapsmessig



Note 3 Skatt

 BankID Signing
Simen Andreas Myhre
2025-04-04

 BankID Signing
Turid Aas Myhre
2025-04-04

 BankID Signing
Elise Aas Myhre
2025-04-05

	2024	
Årets skattekostnad		
Resultatført skatt på ordinært resultat:		
Betalbar skatt	5 109	613 767
Endring i utsatt skattefordel	3 404	31 531
Skattekostnad ordinært resultat	8 513	645 298
Skattepliktig inntekt:		
Resultat før skatt	29 453	2 930 506
Permanente forskjeller	9 242	2 667
Endring i midlertidige forskjeller	-15 474	-143 323
Skattepliktig inntekt	23 221	2 789 850
Betalbar skatt i balansen:		
Betalbar skatt på årets resultat	5 109	613 766
Sum betalbar skatt i balansen	5 109	613 766

Skatteeffekten av midlertidige forskjeller som har gitt opphav til utsatt skatt og utsatte skattefordeler, spesifisert på typer av midlertidige forskjeller

	2024	2023	Endring
Varige driftsmidler	-21 637	-1 795	19 841
Gevinst – og tapskonto	-141 263	-176 578	-35 316
Sum	-162 899	-178 374	-15 474
Grunnlag for utsatt skattefordel	-162 899	-178 374	-15 474
Utsatt skattefordel (22 %)	-35 838	-39 242	-3 404

Note 4 Fordringer og gjeld

	2024
Langsiktig gjeld med forfall >5 år	-3 500 000


Gjeld som er sikret ved pant utgjør kr. 3 500 000. Balanseført verdi av de pansatte eiendelene utgjør kr. 5 272 613.





Note 5 Aksjonærer

AKSJEKAPITALEN I MYHRENE AS PR. 31.12 BESTÅR AV:

	Antall	Pålydende	
Ordinære aksjer	360	1 000,0	360 000
Sum	360		360 000

 BankID Signing
Simen Andreas Myhre
2025-04-04

 BankID Signing
Turid Aas Myhre
2025-04-04

 BankID Signing
Elise Aas Myhre
2025-04-05

EIERSTRUKTUR

De største aksjonærene i % pr. 31.12 var:

	Ordinære	Eierandel	Stemmeandel
SYLLING VESTRE AS	180	50,0	50,0
SYLLINGTOPPEN INVEST AS	180	50,0	50,0
Totalt antall aksjer	360	100,0	100,0