



ÅRSREGNSKAPET FOR REGNSKAPSÅRET 2021 - GENERELL INFORMASJON

Enheten

Organisasjonsnummer: 990 860 904
Organisasjonsform: Aksjeselskap
Foretaksnavn: LINA TRANSPORT AS
Forretningsadresse: Solvangen 80
2013 SKJETTEN

Regnskapsår

Årsregnskapets periode: 01.01.2021 - 31.12.2021

Konsern

Morselskap i konsern: Nei

Regnskapsregler

Regler for små foretak benyttet: Ja
Benyttet ved utarbeidelsen av årsregnskapet til selskapet: Regnskapslovens alminnelige regler

Årsregnskapet fastsatt av kompetent organ

Bekreftet av representant for selskapet: Ramona Vestøl
Dato for fastsettelse av årsregnskapet: 12.04.2022

Grunnlag for avgivelse

År 2021: Årsregnskapet er elektronisk innlevert
År 2020: Tall er hentet fra elektronisk innlevert årsregnskap fra 2021

Det er ikke krav til at årsregnskapet m.v. som sendes til Regnskapsregisteret er undertegnet. Kontrollen på at dette er utført ligger hos revisor/enhetens øverste organ. Sikkerheten ivaretas ved at innsender har rolle/rettighet for innsending av årsregnskapet via Altinn, og ved at det bekreftes at årsregnskapet er fastsatt av kompetent organ.

Brønnøysundregistrene, 30.07.2023



Resultatregnskap

Beløp i: NOK	Note	2021	2020
RESULTATREGNSKAP			
Inntekter			
Salgsinntekter avgiftspliktig		1 240 260	1 330 450
Leieinntekter avg.pl.		272 448	272 448
Gevinst salg varebil		29 874	
Annen driftsrelatert inntekt		2 000	
Sum inntekter		1 544 582	1 602 898
Kostnader			
Lønn til ansatte	3	567 426	556 678
Periodiseringskonto lønn, feriep.	3	57 877	56 778
Arbeidsgiveravgift	3	81 246	75 691
Arbeidsgiveravgift av påløpte feriep.	3	8 155	8 000
Annen personalkostnad	3	6 808	5 961
Avskrivning forretningsbygg	4	59 994	61 218
Avskrivning transportmidler mv	4	156 336	28 460
Kommunale avgifer	2	8 062	-496
Felleskostnader	2	26 856	29 393
Vedlikehold bygning	2		85 600
Leie datasystemer	2	594	
Annet driftsmateriale	2	6 498	
Arbeidsklær og verneutstyr	2	470	
Kontorrekvisita	2	2 765	1 872
Telefon	2	29 372	29 691
Drivstoff	2	45 013	59 710
Vedlikehold transportmidler	2	28 846	55 466
Forsikring og avg. transportmidler	2	14 004	34 002
Reise- og diettkostnader	2	22 327	17 778
Annen kostnad	2	1 655	7 384
Tsp ved salg av varebil	2		5 100
Sum kostnader		1 124 304	1 118 286
Driftsresultat		420 278	484 612
Finansinntekter og finanskostnader			
Annen renteinntekt		61	701



Resultatregnskap

Beløp i: NOK	Note	2021	2020
Sum finansinntekter		61	701
Annen rentekostnad		78 707	82 563
Sum finanskostnader		78 707	82 563
Netto finans		-78 646	-81 862
Ordinært resultat før skattekostnad		341 632	402 750
Skattekostnad på ordinært resultat	8	76 750	58 829
Ordinært resultat etter skattekostnad		264 882	343 921
Årsresultat		264 882	343 921
Overføringer og disponeringer			
Overføring til annen EK	7	264 882	343 921
Sum overføringer og disponeringer		264 882	343 921



Balanse

Beløp i: NOK	Note	2021	2020
BALANSE - EIENDELER			
Anleggsmidler			
Immaterielle eiendeler			
Varige driftsmidler			
Forretningsbygg	4	2 939 706	2 999 700
Varebiler	4	612 316	818 778
Sum varige driftsmidler		3 552 022	3 818 478
Sum anleggsmidler		3 552 022	3 818 478
Omløpsmidler			
Varer			
Fordringer			
Kundefordringer	5	181 323	196 643
Fordring mva-oppgjør	5		96 004
Fordringer på ansatte	5	116	1 382
Sum fordringer		181 439	294 029
Bankinnskudd, kontanter og lignende			
Kontanter		461	2 052
Bedriftskonto		38 828	55 237
Sparekonto		61	687
Skattetrekkkonto		27 036	31 323
Sum bankinnskudd, kontanter og lignende		66 386	89 299
Sum omløpsmidler		247 825	383 328
SUM EIENDELER		3 799 847	4 201 806

BALANSE - EGENKAPITAL OG GJELD

Egenkapital

Innskutt egenkapital



Balanse

Beløp i: NOK	Note	2021	2020
Bundet aksjekapital	7	296 900	296 900
Overkurs	7	504	504
Sum innskutt egenkapital		297 404	297 404
Opptjent egenkapital			
Annen egenkapital		1 370 874	1 105 993
Sum opptjent egenkapital	7	1 370 874	1 105 993
Sum egenkapital		1 668 278	1 403 397
Gjeld			
Langsiktig gjeld			
Annen langsiktig gjeld			
Gjeld til kredittinstitusjoner	6	1 865 140	2 604 250
Sum annen langsiktig gjeld		1 865 140	2 604 250
Sum langsiktig gjeld		1 865 140	2 604 250
Kortsiktig gjeld			
Leverandørgjeld		5 481	16 221
Betalbar skatt	8	76 750	58 829
Skattetrekk		27 036	31 323
Oppgjørskto. merverdiavgift		68 979	
Skyldig arbeidsgiveravgift		16 522	17 808
Påløpt arbeidsgiveravgift av feriepenger		8 155	8 006
Påløpte feriepenger	6	57 879	56 781
Påløpte renter	6	5 627	5 191
Sum kortsiktig gjeld		266 429	194 159
Sum gjeld		2 131 569	2 798 409
SUM EGENKAPITAL OG GJELD		3 799 847	4 201 806



Brønnøysundregistrene

ÅRSREGNSKAP FOR REGNSKAPSÅRET 2021 - GENERELL INFORMASJON

Journalnummer: 2022 289972

Enheten

Organisasjonsnummer: 990 860 904
Organisasjonsform: Aksjeselskap
Foretaksnavn: LINA TRANSPORT AS
Forretningsadresse: Solvangen 80
2013 SKJETTEN

Regnskapsår

Årsregnskapets periode: 01.01.2021 - 31.12.2021

Konsern

Morselskap i konsern: Nei

Regnskapsregler

Regler for små foretak benyttet: Ja
Benyttet ved utarbeidelsen av
årsregnskapet til selskapet: Regnskapslovens alminnelige regler

Årsregnskapet fastsatt av kompetent organ

Bekreftet av representant for selskapet: Ramona Vestøl
Dato for fastsettelse av årsregnskapet: 12.04.2022

Revisjon

Selskapet har besluttet at årsregnskapet
ikke skal revideres: Ja

Grunnlag for avgivelse

År 2021: Årsregnskap er elektronisk innlevert.
År 2020: Tall er hentet fra elektronisk innlevert årsregnskap fra 2021.

Det er ikke krav til at årsregnskapet m.v. som sendes til Regnskapsregisteret er undertegnet. Kontrollen på at dette er utført ligger hos revisor/enhetens øverste organ. Sikkerheten ivaretas ved at innsender har rolle/rettighet for innsending av årsregnskapet via Altinn, og ved at det bekreftes at årsregnskapet er fastsatt av kompetent organ.

Brønnøysundregistrene, 14.05.2022



Organisasjonsnr: 990 860 904
LINA TRANSPORT AS

RESULTATREGNSKAP

Beløp i: NOK	Note	2021	2020
RESULTATREGNSKAP			
Inntekter			
Salgsinntekter			
avgiftspliktig		1 240 260	1 330 450
Leieinntekter avg.pl.		272 448	272 448
Gevinst salg varebil		29 874	
Annen driftsrelatert inntekt		2 000	
Sum inntekter		1 544 582	1 602 898
Kostnader			
Lønn til ansatte	3	567 426	556 678
Periodiseringskonto lønn, feriep.	3	57 877	56 778
Arbeidsgiveravgift	3	81 246	75 691
Arbeidsgiveravgift av påløpte feriep.	3	8 155	8 000
Annen personalkostnad	3	6 808	5 961
Avskrivning forretningsbygg	4	59 994	61 218
Avskrivning transportmidler mv	4	156 336	28 460
Kommunale avgifer	2	8 062	-496
Felleskostnader	2	26 856	29 393
Vedlikehold bygning	2		85 600
Leie datasystemer	2	594	
Annet driftsmateriale	2	6 498	
Arbeidsklær og verneutstyr	2	470	
Kontorrekvisita	2	2 765	1 872
Telefon	2	29 372	29 691
Drivstoff	2	45 013	59 710
Vedlikehold transportmidler	2	28 846	55 466
Forsikring og avg. transportmidler	2	14 004	34 002
Reise- og diettkostnader	2	22 327	17 778
Annen kostnad	2	1 655	7 384
Tsp ved salg av varebil	2		5 100
Sum kostnader		1 124 304	1 118 286
Driftsresultat		420 278	484 612
Finansinntekter og finanskostnader			
Annen renteinntekt		61	701
Sum finansinntekter		61	701
Annen rentekostnad		78 707	82 563
Sum finanskostnader		78 707	82 563
Netto finans		-78 646	-81 862



Ordinært resultat før skattekostnad		341 632	402 750
Skattekostnad på ordinært resultat	8	76 750	58 829
Ordinært resultat etter skattekostnad		264 882	343 921
Årsresultat		264 882	343 921
Overføringer og disponeringer			
Overføring til annen EK	7	264 882	343 921
Sum overføringer og disponeringer		264 882	343 921



Organisasjonsnr: 990 860 904
LINA TRANSPORT AS

BALANSE

Beløp i: NOK	Note	2021	2020
BALANSE - EIENDELER			
Anleggsmidler			
Immaterielle eiendeler			
Varige driftsmidler			
Forretningsbygg	4	2 939 706	2 999 700
Varebiler	4	612 316	818 778
Sum varige driftsmidler		3 552 022	3 818 478
Sum anleggsmidler		3 552 022	3 818 478
Omløpsmidler			
Varer			
Fordringer			
Kundefordringer	5	181 323	196 643
Fordring mva-oppgjør	5		96 004
Fordringer på ansatte	5	116	1 382
Sum fordringer		181 439	294 029
Bankinnskudd, kontanter og lignende			
Kontanter		461	2 052
Bedriftskonto		38 828	55 237
Sparekonto		61	687
Skattetrekkkonto		27 036	31 323
Sum bankinnskudd, kontanter og lignende		66 386	89 299
Sum omløpsmidler		247 825	383 328
SUM EIENDELER		3 799 847	4 201 806
BALANSE - EGENKAPITAL OG GJELD			
Egenkapital			
Innskutt egenkapital			
Bundet aksjekapital	7	296 900	296 900
Overkurs	7	504	504
Sum innskutt egenkapital		297 404	297 404
Opptjent egenkapital			
Annen egenkapital		1 370 874	1 105 993
Sum opptjent egenkapital	7	1 370 874	1 105 993
Sum egenkapital		1 668 278	1 403 397



Gjeld			
Langsiktig gjeld			
Annen langsiktig gjeld			
Gjeld til			
kredittinstitusjoner	6	1 865 140	2 604 250
Sum annen langsiktig gjeld		1 865 140	2 604 250
Sum langsiktig gjeld		1 865 140	2 604 250
Kortsiktig gjeld			
Leverandørgjeld		5 481	16 221
Betalbar skatt	8	76 750	58 829
Skattetrekk		27 036	31 323
Oppgjørskto. merverdiavgift		68 979	
Skyldig arbeidsgiveravgift		16 522	17 808
Påløpt arbeidsgiveravgift av feriepenger		8 155	8 006
Påløpte feriepenger	6	57 879	56 781
Påløpte renter	6	5 627	5 191
Sum kortsiktig gjeld		266 429	194 159
Sum gjeld		2 131 569	2 798 409
SUM EGENKAPITAL OG GJELD		3 799 847	4 201 806



Organisasjonsnr: 990 860 904
LINA TRANSPORT AS

NOTEOPPLYSNINGER - SELSKAP - alle poster oppgitt i hele tall

Note
1

Regnskapsprinsipper

Årsregnskapet er satt opp etter regnskapsloven. Regnskapsreglene for små foretak er fulgt.

Note
3

Antall årsverk i regnskapsåret
1.28

<u>Sum</u>	<u>Beløp</u>
<u>Balanseført verdi 31.12.</u>	<u>Varige driftsmidler Immaterielle eiend.</u>

Konsernregnskap

Morselskapet sitt navn

Forretningskontor for morselskapet

Begrunnelse for at datterselskap er utelatt fra konsolideringen

<u>Samlet beløp - tilknyttet selskap</u>	<u>Årets</u>	<u>Fjorårets</u>
<u>Samlet beløp - foretak i samme konsern</u>	<u>Årets</u>	<u>Fjorårets</u>
<u>Samlet beløp - foretak i samme konsern</u>	<u>Årets</u>	<u>Fjorårets</u>
<u>Samlet beløp - felles kontrollert virksomhet</u>	<u>Årets</u>	<u>Fjorårets</u>



Pantstillelse Beløp

Beholdning av egne aksjer Antall Pålydende Andel av aksjek.



Lina Transport AS

Årsberetning 2021

Lina Transport AS ble stiftet 17. januar 2007. Selskapet ble stiftet ved omdannelse av enkeltmannsforetaket Maouchi Transport med virkning fra 1. januar 2007.

Lina Transport AS har siden oppstart utført transportoppdrag med varebiler på faste ruter i Oslo og Akershus. 15.09.2019 kjøpte Lina Transport AS i tillegg et forretningslokale i Storgaten 23 i Tønsberg som leies ut til Life AS.

Utvikling og resultat

Driftsinntektene til Lina Transport AS var i 2021 kr 1.544.582,-. Sammenlignet med 2020 er driftsinntektene redusert med 3,6 %. Årsresultatet før skatt i 2021 er på kr 341.632,-. I fjor var årsresultatet før skatt på kr 402.750,-. Selskapets resultatgrad i 2021 er 22 % sammenlignet med 25 % i 2020.

Driftskostnadene er økt med 0,5 % fra 2020 til 2021. Lønnskostnadene utgjør 64,2 % av driftskostnadene og er den klart største kostnadsposten.

Egenkapitalprosenten til Lina Transport AS er økt fra 33,4 % i 2020 til 43,9 % i 2021 og likviditetsgrad 1 er 0,93. Selskapet har tatt opp langsiktig gjeld i forbindelse med kjøp av forretningslokale i Tønsberg i 2019 og ny varebil i 2020, men har fortsatt en solid egenkapital og god likviditet. Den finansielle risikoen er derfor lav.

Etter styrets oppfatning gir det fremlagte årsregnskap en rettvise oversikt over utviklingen og resultatet av virksomheten og dens stilling.

Forutsetninger for fortsatt drift

Lina Transport AS har pr. 31.12.2021 en fast kjørerute. Volumet på ruten er stabilt. Leiekontrakt for Storgaten 23 i Tønsberg gjelder til 31.12.2022. Styret bekrefter at årsregnskapet er avlagt ut fra forutsetningen om fortsatt drift.

Arbeidsmiljø

Lina Transport AS hadde pr. 31.12.2021 to fast ansatte. En sjåfør i 100 % stilling og timebetalt daglig leder i ca. 0,5 % stilling. Begge har vært ansatt siden oppstart. I tillegg er det benyttet ferievikarer.

Det er ikke registrert noen personskader i løpet av året og sykefraværet er lavt.

Likestilling

Firmaets daglige leder er kvinne. Pr. 31.12.2021 har Lina Transport AS en mannlig sjåfør.

Styrets sammensetning består av 50 % kvinner og 50 % menn.

Påvirkning av ytre miljø

Godstransport med varebiler medfører forurensning i form av eksos.


Innkjøp av ny varebil i 2020 som oppfyller kravene til Euro 6 standard har redusert selskapets utslipp av avgasser. Lina Transport AS søker dessuten å begrense de negative virkningene driften har på miljøet ved å unngå unødvendig kjøring og ved bruk av helårsdekk.

Anvendelse av overskudd

Det foreslås å ikke utdele utbytte dette året.

Skjetten, 12/04/2022


.....
Omar Maouchi
Styrets leder


.....
Ramona Vestøl
Styremedlem



Lina Transport AS

Resultatregnskap

Beløp i hele kroner

	Note	2021	2020
Salgsinntekter		1 240 260	1 330 450
Leieinntekter avg.pl.		272 448	272 448
Annen driftsinntekt		31 874	-
Sum driftsinntekter		1 544 582	1 602 898
Varekostnad		-	-
Lønnskostnad	3	721 512	703 108
Avskrivninger	4	216 330	89 678
Annen driftskostnad	2	186 462	325 500
Sum driftskostnader		1 124 304	1 118 286
Driftsresultat		420 278	484 612
Finansinntekter			
Annen renteinntekt		61	701
Sum finansinntekter		61	701
Finanskostnader			
Annen rentekostnad		78 707	82 563
Sum finanskostnader		78 707	82 563
Netto finansposter		-78 646	-81 862
Ordinært resultat før skattekostnad		341 632	402 750
Skattekostnad på ordinært resultat	8	76 750	58 829
Årsresultat		264 882	343 921
Disponering av årets resultat			
Overført til/fra annen egenkapital	7	264 882	343 921
Avsatt til utbytte	7	-	-
Sum disponert		264 882	343 921




Lina Transport AS


Balanse

Beløp i hele kroner

Note	31.12.2021	31.12.2020	
EIENDELER			
Anleggsmidler			
Varige driftsmidler			
Forretningsbygg	4	2 939 706	2 999 700
Driftsløsøre, inventar, verktøy, kontormaskiner o.l.	4	612 316	818 778
Sum anleggsmidler		3 552 022	3 818 478
Omløpsmidler			
Kundefordringer	5	181 323	196 643
Andre fordringer	5	116	97 386
Bankinnskudd, kontanter og lignende		66 386	89 299
		247 825	383 328
Sum eiendeler		3 799 847	4 201 806
EGENKAPITAL OG GJELD			
Egenkapital			
Innskutt egenkapital			
Aksjekapital	7	296 900	296 900
Overkursfond	7	504	504
Sum innskutt egenkapital		297 404	297 404
Opptjent egenkapital			
Annen egenkapital	7	1 370 875	1 105 993
Sum opptjent egenkapital		1 370 875	1 105 993
Sum egenkapital		1 668 279	1 403 397
Gjeld			
Langsiktig gjeld			
Utsatt skatt			
Annen langsiktig gjeld			
Gjeld til kreditinstitusjoner	6	1 865 140	2 604 250
Sum langsiktig gjeld		1 865 140	2 604 250
Kortsiktig gjeld			
Leverandørgjeld		5 481	16 221
Betalbar skatt	8	76 750	58 829
Skyldige offentlige avgifter		120 691	57 137
Utbytte	7	-	-
Annen kortsiktig gjeld	6	63 506	61 972
Sum kortsiktig gjeld		266 428	194 159
Sum gjeld		2 131 568	2 798 409
Sum egenkapital og gjeld		3 799 847	4 201 806

Skjetten, 12.04.2022


Omar Maouchi
Styrets leder


Ramona Vestøl
Styremedlem



Lina Transport AS

Noter til regnskapet for 2021

Belop i hele kroner

NOTE 1 - REGNSKAPSPRINSIPPER

Årsregnskapet er satt opp i samsvar med regnskapsloven og god regnskapsskikk for små foretak.

Inntektsføring

Tjenester inntektsføres etter hvert som de leveres.

Omløpsmidler og kortsiktig gjeld

Omløpsmidler og kortsiktig gjeld omfatter normalt poster som forfaller til betaling innen ett år etter siste dag i regnskapsåret. Omløpsmidler vurderes til laveste verdi av anskaffelseskost og antatt virkelig verdi.

Kortsiktig gjeld vurderes til høyeste verdi av pålydende og antatt virkelig verdi.

Anleggsmidler og langsiktig gjeld

Anleggsmidler omfatter eiendeler bestemt til varig eie og bruk for virksomheten. Anleggsmidler er vurdert til anskaffelseskost. Varige driftsmidler føres opp i balansen og avskrives over driftsmidlets forventede økonomiske levetid. Varige driftsmidler nedskrives til virkelig verdi ved verdifall som forventes ikke å være av forbigående art. Nedskrivinger blir reversert når grunnlaget for nedskrivningen ikke lenger finnes å være til stede.

Langsiktig gjeld omfatter normalt poster som forfaller til betaling senere enn ett år etter siste dag i regnskapsåret. Langsiktig gjeld vurderes til pålydende verdi.

Fordringer

Kundefordringer og andre fordringer føres opp i balansen til pålydende etter fradrag for avsetning til påregnelig tap. Avsetning til påregnelig tap gjøres på grunnlag av en individuell vurdering av de enkelte fordringene. I tillegg gjøres det for øvrige kundefordringer en uspesifisert avsetning for å dekke antatt tap. Andre fordringer er også gjenstand for en tilsvarende vurdering.

Varige driftsmidler

Varige driftsmidler balanseføres og avskrives over driftsmidlets økonomiske levetid dersom de har en levetid over 3 år og har en kostpris høyere enn 15.000. Vedlikehold av driftsmidler kostnadsføres løpende som driftskostnader, mens påkostninger tillegges driftsmidlets kostpris og avskrives i takt med driftsmidlet.

Skatt

Skattekostnaden i resultatregnskapet omfatter periodens betalbare skatt, som blir utlignet og forfaller til betaling i neste regnskapsår, i tillegg til endring i utsatt skatt. Utsatt skatt er beregnet med skattesatsen ved utgangen av regnskapsåret (22%) på grunnlag av skattereduserende og skatteøkende midlertidige forskjeller som eksisterer mellom regnskapsmessige og skattemessige verdier. Skatteøkende og skattereduserende midlertidige forskjeller som reverserer eller kan reversere i samme periode er utlignet og nettoført.



NOTE 2 - SPESIFISERING AV SAMMENSLÅTTE POSTER I RESULTATREGNSKAPET

Resultatposten annen driftskostnad består av :	2021	2020
Kommunale avgifter	8 062,00	-496,00
Felleskostnader	26 856,00	29 393,00
Vedlikehold bygning	-	85 600,00
Leie datasystemer	594,00	
Annet driftsmateriale	6 498,00	
Arbeidsklær og verneutstyr	470,00	
Kontorrekvisita	2 765,00	1 872,00
Telefon	29 372,00	29 691,00
Drivstoff	45 013,00	59 710,00
Vedlikehold av transportmidler	28 846,00	55 466,00
Forsikr. og avg. transportmidler	14 004,00	34 002,00
Reise- og diettkostnader	22 327,00	17 778,00
Annen kostnad	1 654,00	7 384,00
Øreavrunding mva	1,00	
Tap ved salg av varebil	-	5 100,00
Totalt	186 462,00	325 500,00

NOTE 3 - LØNSKOSTNADER, GODTGJØRELSE, ANTALL ANSATTE O.L.

	2021	2020
Gjennomsnittlig antall årsverk	1,28	1,13
Spesifikasjon av lønnskostnader		
Lønn, feriepenger	625 303	613 456
Arbeidsgiveravgift	89 401	83 691
Andre lønnsrelaterte ytelser	6 808	5 961
Totalt	721 512	703 108
Ytelser til daglig leder		
Lønn, feriepenger	11 545	9 010
Totalt	11 545	9 010
Spesifikasjon av ytelser til revisor		
Ordinær revisjon	-	-
Totalt eks. mva.	-	-

Det er ikke utbetalt honorar eller annen godtgjørelse til styremedlemmene.

Selskapet er ikke lenger pliktig til å ha tjenestepensjonsordning etter lov om obligatorisk tjenestepensjon. Ordningen ble sagt opp fra 1. september 2010.

NOTE 4 - VARIGE DRIFTSMIDLER OG AVSKRIVNINGER

Biltype	Kjennem.	Årsmodell	Innkj. år	Innkjøpspris	IB 01.01.21	Salgspris	Saldo avskr. 20 %	UB 31.12.21
Mercedes-Benz	DN82837	2012	2012	373 471	50 126	80 000	0	0
Mercedes-Benz	DR89218	2020	2020	781 680	768 652		156 336	612 316
SUM					818 778		156 336	612 316

Forretningslokale	Gnr/Bnr/Snr	Innkj. år	Innkjøpspris	IB 01.01.21	Salgspris	Saldo avskr. 2 %	UB 31.12.21
Storgaten 23, Te	1002/344/2	2019	3 076 299	2 999 700,00		59 994	2 939 706
SUM						59 994	2 939 706



NOTE 5 - FORDRINGER

	2021	2020
Kundefordringer fremkommer slik		
Kundefordringer til pålydende	181 323	196 643
Netto kundefordringer pr. 31.12.	181 323	196 643
Andre fordringer består av		
Fordringer på ansatte	116	1 382
Fordring mva-oppgjør	-	96 004
Totalt	116	97 386

NOTE 6 - GJELD OG PANTSTILLELSER

	2021	2020
Annen langsiktig gjeld består av :		
Sparebanken Sør	1 220 000	1 660 000
Santander Consumer Bank	645 140	944 250
Totalt	1 865 140	2 604 250

	2021	2020
Annen kortsiktig gjeld består av :		
Gjeld til ansatte/aksjonærer	-	-
Påløpt rente	5 627	5 191
Påløpt ferielønn	57 879	56 781
Totalt	63 506	61 972

NOTE 7 - EGENKAPITAL

Opplysninger om aksjer, pålydende m.m. :	
Antall aksjer totalt	2 969
Pålydende pr. aksje	100
Samlet aksjekapital	296 900
Stemme(r) pr. aksje på generalforsamling	1

Aksjeeiere pr. 31.12.	Event. funksjon(er)	Aksjer	Eierandel
Ramona Vestøl	Daglig leder	1 485	50%
Omar Maouchi	Styrets leder	1 484	50%

Endringer i selskapets egenkapital :	Aksje- kapital	Overkurs- fond	Annen egen-	Totalt
Egenkapital pr. 01.01	296 900	504	1 105 993	1 403 397
Årets resultat			264 882	264 882
Utbytte/konsernbidrag			-	-
Egenkapital pr. 31.12	296 900	504	1 370 875	1 668 279

Endring annen egenkapital 264 882



NOTE 8 - SKATTER

	2021	2020
Spesifikasjon av skattegrunnlag:		
Resultat før skattekostnader	341 632	402 750
+ Permanente og andre forskjeller	246	644
+ Endring i midlertidige forskjeller	6 984	-135 989
= Inntekt før anvendelse av framført underskudd	348 862	267 405
= Alminnelig inntekt	348 862	267 405
Spesifikasjon av årets skattekostnad:		
Betalbar skatt av alminnelig inntekt	76 750	58 829
+ Endring utsatt skatt	-	-
+ Utsatt skattefordel (bokført)	-	-
= Årets skattekostnad	76 750	58 829
Skattesats 31.12.	22%	22%

Spesifikasjon av midlertidige forskjeller og utsatt skatt/utsatt skattefordel:

	2021	2020
Forskjeller som påvirker betalbar skatt :		
Anleggsmidler	175 106	182 090
Sum	175 106	182 090
Samlende forskjeller	175 106	182 090
Beregning av utsatt skatt :		
Beregnet utsatt skatt/utsatt skattefordel (-)	38 523	40 060
Begrensning utsatt skattefordel	38 523	40 060
Bokført	0	-0
Endring utsatt skatt	-	-

Utsatt skattefordel er ikke balanseført i samsvar med God Regnskapsskikk for små foretak.