



## ÅRSREGNSKAPET FOR REGNSKAPSÅRET 2022 - GENERELL INFORMASJON

### Enheten

Organisasjonsnummer:	824 516 022
Organisasjonsform:	Aksjeselskap
Foretaksnavn:	LRAS INVEST AS
Forretningsadresse:	Bjørnebyveien 21 1892 DEGERNES

### Regnskapsår

Årsregnskapets periode:	01.01.2022 - 31.12.2022
-------------------------	-------------------------

### Konsern

Morselskap i konsern:	Ja
Konsernregnskap lagt ved:	Nei

### Regnskapsregler

Regler for små foretak benyttet:	Ja
Benyttet ved utarbeidelsen av årsregnskapet til selskapet:	Regnskapslovens alminnelige regler

### Årsregnskapet fastsatt av kompetent organ

Bekreftet av representant for selskapet:	Stig Helge Rodal
Dato for fastsettelse av årsregnskapet:	27.04.2023

### Grunnlag for avgivelse

År 2022: Årsregnskapet er elektronisk innlevert  
År 2021: Tall er hentet fra elektronisk innlevert årsregnskap fra 2022

*Det er ikke krav til at årsregnskapet m.v. som sendes til Regnskapsregisteret er undertegnet. Kontrollen på at dette er utført ligger hos revisor/enhetens øverste organ. Sikkerheten ivaretas ved at innsender har rolle/rettighet for innsending av årsregnskapet via Altinn, og ved at det bekreftes at årsregnskapet er fastsatt av kompetent organ.*

Brønnøysundregistrene, 18.06.2024



## Resultatregnskap

Beløp i: NOK	Note	2022	2021
<b>RESULTATREGNSKAP</b>			
<b>Kostnader</b>			
Annen driftskostnad	1	22 791	30 241
<b>Sum kostnader</b>		<b>22 791</b>	<b>30 241</b>
<b>Driftsresultat</b>		<b>-22 791</b>	<b>-30 241</b>
<b>Finansinntekter og finanskostnader</b>			
Annen renteinntekt		1	
Annen finansinntekt		2 400 000	3 650 000
<b>Sum finansinntekter</b>		<b>2 400 001</b>	<b>3 650 000</b>
Annen rentekostnad		464 374	403 736
<b>Sum finanskostnader</b>		<b>464 374</b>	<b>403 736</b>
<b>Netto finans</b>		<b>1 935 627</b>	<b>3 246 264</b>
<b>Ordinært resultat før skattekostnad</b>		<b>1 912 836</b>	<b>3 216 023</b>
Skattekostnad på resultat	2	123 373	707 525
<b>Ordinært resultat etter skattekostnad</b>		<b>1 789 463</b>	<b>2 508 498</b>
<b>Årsresultat</b>		<b>1 789 463</b>	<b>2 508 498</b>
<b>Årsresultat etter minoritetsinteresser</b>		<b>1 789 463</b>	<b>2 508 498</b>
<b>Totalresultat</b>		<b>1 789 463</b>	<b>2 508 498</b>
<b>Overføringer og disponeringer</b>			
Avsatt til annen egenkapital		1 789 463	2 508 498
<b>Sum overføringer og disponeringer</b>	3	<b>1 789 463</b>	<b>2 508 498</b>



## Balanse

Beløp i: NOK	Note	2022	2021
<b>BALANSE - EIENDELER</b>			
<b>Anleggsmidler</b>			
<b>Immaterielle eiendeler</b>			
Utsatt skattefordel	2		
Tomter, bygninger o.a. fast eiendom	4		
Maskiner og anlegg	4		
Skip og flytende installasjoner	4		
Driftsløsøre, inventar o.a. utstyr	4		
<b>Finansielle anleggsmidler</b>			
Investering i datterselskap	5	15 000 000	15 000 000
Investering i annet foretak i samme konsern	5		
Lån til foretak i samme konsern	6		
Investeringer i tilknyttet selskap	5		
Lån til tilknyttet selskap og felles kontrollert virksomhet	6		
<b>Sum finansielle anleggsmidler</b>		<b>15 000 000</b>	<b>15 000 000</b>
<b>Sum anleggsmidler</b>		<b>15 000 000</b>	<b>15 000 000</b>
<b>Omløpsmidler</b>			
<b>Varer</b>			
Lager av varer og annen beholdning	4		
<b>Fordringer</b>			
Kundefordringer	4		
Konsernfordringer	6	2 400 000	3 650 000
<b>Sum fordringer</b>		<b>2 400 000</b>	<b>3 650 000</b>
<b>Bankinnskudd, kontanter og lignende</b>			
Bankinnskudd, kontanter o.l.		1 015	48 315
<b>Sum bankinnskudd, kontanter og lignende</b>		<b>1 015</b>	<b>48 315</b>
<b>Sum omløpsmidler</b>		<b>2 401 015</b>	<b>3 698 315</b>
<b>SUM EIENDELER</b>		<b>17 401 015</b>	<b>18 698 315</b>



## Balanse

Beløp i: NOK	Note	2022	2021
<b>BALANSE - EGENKAPITAL OG GJELD</b>			
<b>Egenkapital</b>			
<b>Innskutt egenkapital</b>			
Aksjekapital	3, 7	30 000	30 000
Beholdning av egne aksjer	3		
Overkurs	3		
Annen innskutt egenkapital	3		
<b>Sum innskutt egenkapital</b>		<b>30 000</b>	<b>30 000</b>
<b>Opptjent egenkapital</b>			
Annen egenkapital	3	5 475 742	3 686 279
Udekket tap	3		
<b>Sum opptjent egenkapital</b>		<b>5 475 742</b>	<b>3 686 279</b>
<b>Sum egenkapital</b>		<b>5 505 742</b>	<b>3 716 279</b>
<b>Gjeld</b>			
<b>Langsiktig gjeld</b>			
Utsatt skatt	2		
<b>Annen langsiktig gjeld</b>			
Gjeld til kredittinstitusjoner	4	6 197 006	7 526 445
Langsiktig konserngjeld	6		
Øvrig langsiktig gjeld	6	5 468 642	6 641 814
<b>Sum annen langsiktig gjeld</b>	6	<b>11 665 648</b>	<b>14 168 259</b>
<b>Sum langsiktig gjeld</b>		<b>11 665 648</b>	<b>14 168 259</b>
<b>Kortsiktig gjeld</b>			
Gjeld til kredittinstitusjoner	4		
Betalbar skatt	2	123 373	707 525
Kortsiktig konserngjeld	6		
Annen kortsiktig gjeld	6	106 252	106 252
<b>Sum kortsiktig gjeld</b>		<b>229 625</b>	<b>813 777</b>
<b>Sum gjeld</b>		<b>11 895 273</b>	<b>14 982 036</b>



## Balanse

<b>Beløp i: NOK</b>	<b>Note</b>	<b>2022</b>	<b>2021</b>
<b>SUM EGENKAPITAL OG GJELD</b>		<b>17 401 015</b>	<b>18 698 315</b>



Brønnøysundregistrene

ÅRSREGNSKAP FOR REGNSKAPSÅRET 2022 - GENERELL INFORMASJON

Journalnummer: 2023 384665

**Enheten**

Organisasjonsnummer: 824 516 022  
Organisasjonsform: Aksjeselskap  
Foretaksnavn: LRAS INVEST AS  
Forretningsadresse: Bjørnebyveien 21  
1892 DEGERNES

**Regnskapsår**

Årsregnskapets periode: 01.01.2022 - 31.12.2022

**Konsern**

Morselskap i konsern: Ja  
Konsernregnskap lagt ved: Nei

**Regnskapsregler**

Regler for små foretak benyttet: Ja  
Benyttet ved utarbeidelsen av  
årsregnskapet til selskapet: Regnskapslovens alminnelige regler

**Årsregnskapet fastsatt av kompetent organ**

Bekreftet av representant for selskapet: Stig Helge Rodal  
Dato for fastsettelse av årsregnskapet: 27.04.2023

**Grunnlag for avgivelse**

År 2022: Årsregnskap er elektronisk innlevert.  
År 2021: Tall er hentet fra elektronisk innlevert årsregnskap fra 2022.

*Det er ikke krav til at årsregnskapet m.v. som sendes til Regnskapsregisteret er undertegnet. Kontrollen på at dette er utført ligger hos revisor/enhetens øverste organ. Sikkerheten ivaretas ved at innsender har rolle/rettighet for innsending av årsregnskapet via Altinn, og ved at det bekreftes at årsregnskapet er fastsatt av kompetent organ.*

Brønnøysundregistrene, 16.05.2023



Organisasjonsnr: 824 516 022  
LRAS INVEST AS

## RESULTATREGNSKAP

<b>Beløp i: NOK</b>	<b>Note</b>	<b>2022</b>	<b>2021</b>
<b>RESULTATREGNSKAP</b>			
<b>Kostnader</b>			
Annen driftskostnad	1	22 791	30 241
<b>Sum kostnader</b>		<b>22 791</b>	<b>30 241</b>
<b>Driftsresultat</b>		<b>-22 791</b>	<b>-30 241</b>
<b>Finansinntekter og finanskostnader</b>			
Annen renteinntekt		1	
Annen finansinntekt		2 400 000	3 650 000
<b>Sum finansinntekter</b>		<b>2 400 001</b>	<b>3 650 000</b>
Annen rentekostnad		464 374	403 736
<b>Sum finanskostnader</b>		<b>464 374</b>	<b>403 736</b>
<b>Netto finans</b>		<b>1 935 627</b>	<b>3 246 264</b>
<b>Ordinært resultat før skattekostnad</b>		<b>1 912 836</b>	<b>3 216 023</b>
Skattekostnad på resultat	2	123 373	707 525
<b>Ordinært resultat etter skattekostnad</b>		<b>1 789 463</b>	<b>2 508 498</b>
<b>Årsresultat</b>		<b>1 789 463</b>	<b>2 508 498</b>
<b>Årsresultat etter minoritetsinteresser</b>		<b>1 789 463</b>	<b>2 508 498</b>
<b>Totalresultat</b>		<b>1 789 463</b>	<b>2 508 498</b>
<b>Overføringer og disponeringer</b>			
Avsatt til annen egenkapital		1 789 463	2 508 498
<b>Sum overføringer og disponeringer</b>	3	<b>1 789 463</b>	<b>2 508 498</b>



Organisasjonsnr: 824 516 022  
LRAS INVEST AS

## BALANSE

Beløp i: NOK	Note	2022	2021
<b>BALANSE - EIENDELER</b>			
<b>Anleggsmidler</b>			
<b>Immaterielle eiendeler</b>			
Utsatt skattefordel	2		
Tomter, bygninger o.a. fast eiendom	4		
Maskiner og anlegg	4		
Skip og flytende installasjoner	4		
Driftsløsøre, inventar o. a. utstyr	4		
<b>Finansielle anleggsmidler</b>			
Investering i datterselskap	5	15 000 000	15 000 000
Investering i annet foretak i samme konsern	5		
Lån til foretak i samme konsern	6		
Investeringer i tilknyttet selskap	5		
Lån til tilknyttet selskap og felles kontrollert virksomhet	6		
<b>Sum finansielle anleggsmidler</b>		<b>15 000 000</b>	<b>15 000 000</b>
<b>Sum anleggsmidler</b>		<b>15 000 000</b>	<b>15 000 000</b>
<b>Omløpsmidler</b>			
<b>Varer</b>			
Lager av varer og annen beholdning	4		
<b>Fordringer</b>			
Kundefordringer	4		
Konsernfordringer	6	2 400 000	3 650 000
<b>Sum fordringer</b>		<b>2 400 000</b>	<b>3 650 000</b>
<b>Bankinnskudd, kontanter og lignende</b>			
Bankinnskudd, kontanter o. l.		1 015	48 315
<b>Sum bankinnskudd, kontanter og lignende</b>		<b>1 015</b>	<b>48 315</b>
<b>Sum omløpsmidler</b>		<b>2 401 015</b>	<b>3 698 315</b>
<b>SUM EIENDELER</b>		<b>17 401 015</b>	<b>18 698 315</b>



## BALANSE - EGENKAPITAL OG GJELD

### Egenkapital

#### Innskutt egenkapital

Aksjekapital	3, 7	30 000	30 000
Beholdning av egne aksjer	3		
Overkurs	3		
Annen innskutt egenkapital	3		
<b>Sum innskutt egenkapital</b>		<b>30 000</b>	<b>30 000</b>

#### Opptjent egenkapital

Annen egenkapital	3	5 475 742	3 686 279
Udekket tap	3		
<b>Sum opptjent egenkapital</b>		<b>5 475 742</b>	<b>3 686 279</b>

**Sum egenkapital** 5 505 742 3 716 279

### Gjeld

#### Langsiktig gjeld

Utsatt skatt	2		
<b>Annen langsiktig gjeld</b>			
Gjeld til kredittinstitusjoner	4	6 197 006	7 526 445
Langsiktig konserngjeld	6		
Øvrig langsiktig gjeld	6	5 468 642	6 641 814
<b>Sum annen langsiktig gjeld</b>	<b>6</b>	<b>11 665 648</b>	<b>14 168 259</b>
<b>Sum langsiktig gjeld</b>		<b>11 665 648</b>	<b>14 168 259</b>

#### Kortsiktig gjeld

Gjeld til kredittinstitusjoner	4		
Betalbar skatt	2	123 373	707 525
Kortsiktig konserngjeld	6		
Annen kortsiktig gjeld	6	106 252	106 252
<b>Sum kortsiktig gjeld</b>		<b>229 625</b>	<b>813 777</b>

**Sum gjeld** 11 895 273 14 982 036

**SUM EGENKAPITAL OG GJELD** 17 401 015 18 698 315



Organisasjonsnr: 824 516 022  
LRAS INVEST AS

NOTEOPPLYSNINGER - SELSKAP - alle poster oppgitt i hele tall

**Note**

1

Antall årsverk i regnskapsåret  
0.00

Sum Beløp

Balanseført verdi 31.12. Varige driftsmidler Immaterielle eiend.

**Konsernregnskap**

Morselskapet sitt navn

Forretningskontor for morselskapet

**Begrunnelse for at datterselskap er utelatt fra konsolideringen**

Samlet beløp - tilknyttet selskap Årets Fjorårets

Samlet beløp - foretak i samme konsern Årets Fjorårets

Samlet beløp - foretak i samme konsern Årets Fjorårets

Samlet beløp - felles kontrollert virksomhet Årets Fjorårets

Pantstillelse Beløp

Beholdning av egne aksjer Antall Pålydende Andel av aksjek.



BDO AS  
Storgata 18  
1776 Halden

## Uavhengig revisors beretning

Til generalforsamlingen i Lras Invest AS

### Konklusjon

Vi har revidert årsregnskapet til Lras Invest AS.

Årsregnskapet består av:

- Balanse per 31. desember 2022
- Resultatregnskap for 2022
- Noter til årsregnskapet, herunder et sammendrag av viktige regnskapsprinsipper.

Etter vår mening:

- Oppfyller årsregnskapet gjeldende lovkrav, og
- Gir årsregnskapet et rettviseende bilde av selskapets finansielle stilling per 31. desember 2022 og av dets resultater for regnskapsåret avsluttet per denne datoen i samsvar med regnskapslovens regler og god regnskapsskikk i Norge.

### Grunnlag for konklusjonen

Vi har gjennomført revisjonen i samsvar med International Standards on Auditing (ISA-ene). Våre oppgaver og plikter i henhold til disse standardene er beskrevet nedenfor under Revisors oppgaver og plikter ved revisjonen av årsregnskapet. Vi er uavhengige av selskapet i samsvar med kravene i relevante lover og forskrifter i Norge og International Code of Ethics for Professional Accountants (inkludert internasjonale uavhengighetsstandarder) utstedt av International Ethics Standards Board for Accountants (IESBA-reglene), og vi har overholdt våre øvrige etiske forpliktelser i samsvar med disse kravene. Innhentet revisjonsbevis er etter vår vurdering tilstrekkelig og hensiktsmessig som grunnlag for vår konklusjon.

### Styrets ansvar for årsregnskapet

Styret (ledelsen) er ansvarlig for å utarbeide årsregnskapet og for at det gir et rettviseende bilde i samsvar med regnskapslovens regler og god regnskapsskikk i Norge. Ledelsen er også ansvarlig for slik intern kontroll som den finner nødvendig for å kunne utarbeide et årsregnskap som ikke inneholder vesentlig feilinformasjon, verken som følge av misligheter eller utilsiktede feil.

Ved utarbeidelsen av årsregnskapet må ledelsen ta standpunkt til selskapets evne til fortsatt drift og opplyse om forhold av betydning for fortsatt drift. Forutsetningen om fortsatt drift skal legges til grunn for årsregnskapet så lenge det ikke er sannsynlig at virksomheten vil bli avvirket.

### Revisors oppgaver og plikter ved revisjonen av årsregnskapet

Vårt mål er å oppnå betryggende sikkerhet for at årsregnskapet som helhet ikke inneholder vesentlig feilinformasjon, verken som følge av misligheter eller utilsiktede feil, og å avgjøre en revisjonsberetning som inneholder vår konklusjon. Betryggende sikkerhet er en høy grad av sikkerhet, men ingen garanti for at en revisjon utført i samsvar med ISA-ene, alltid vil avdekke vesentlig feilinformasjon. Feilinformasjon kan oppstå som følge av misligheter eller utilsiktede feil. Feilinformasjon er å anse som vesentlig dersom den enkeltvis eller samlet med rimelighet kan forventes å påvirke de økonomiske beslutningene som brukerne foretar på grunnlag av årsregnskapet.



For videre beskrivelse av revisors oppgaver og plikter vises det til:  
<https://revisorforeningen.no/revisjonsberetninger>

BDO AS

Jørn Løken  
statsautorisert revisor  
(elektronisk signert)

Penneo document key: 31HDG-GQLE-QDWO-QQ75P-BEIE-74HMH



# PENNEO

Signaturene i dette dokumentet er juridisk bindende. Dokument signert med "Penneo"™ - sikker digital signatur.  
De signerende parter sin identitet er registrert, og er listet nedenfor.

"Med min signatur bekrefter jeg alle datoer og innholdet i dette dokument."

## Jørn Løken

Statsautorisert revisor

Serienummer: 9578-5997-4-318966

IP: 188.95.xxx.xxx

2023-04-27 13:42:01 UTC



Penneo Dokumentnøkkel: 31HDG-GQLE-QQJ5P-BEIE-74HMH

Dokumentet er signert digitalt, med **Penneo.com**. Alle digitale signatur-data i dokumentet er sikret og validert av den datamaskin-utregnede hash-verdien av det opprinnelige dokument. Dokumentet er låst og tids-stemplet med et sertifikat fra en betrodd tredjepart. All kryptografisk bevis er integrert i denne PDF, for fremtidig validering (hvis nødvendig).

### Hvordan bekrefter at dette dokumentet er originalen?

Dokumentet er beskyttet av ett Adobe CDS sertifikat. Når du åpner dokumentet i

Adobe Reader, skal du kunne se at dokumentet er sertifisert av **Penneo e-signature service <penneo@penneo.com>**. Dette garanterer at innholdet i dokumentet ikke har blitt endret.

Det er lett å kontrollere de kryptografiske beviser som er lokalisert inne i dokumentet, med Penneo validator - <https://penneo.com/validator>



## Årsregnskap 2022 Lras Invest AS



## Resultatregnskap

### Lras Invest AS

Driftsinntekter og driftskostnader	Note	2022	2021
Annen driftskostnad	1	22 791	30 241
<b>Sum driftskostnader</b>		<b>22 791</b>	<b>30 241</b>
<b>Driftsresultat</b>		<b>-22 791</b>	<b>-30 241</b>
<b>Finansinntekter og finanskostnader</b>			
Annen renteinntekt		1	0
Annen finansinntekt		2 400 000	3 650 000
Annen rentekostnad		464 374	403 736
<b>Resultat av finansposter</b>		<b>1 935 627</b>	<b>3 246 264</b>
<b>Resultat før skattekostnad</b>		<b>1 912 836</b>	<b>3 216 023</b>
Skattekostnad på resultat	2	123 373	707 525
<b>Årsresultat</b>		<b>1 789 463</b>	<b>2 508 498</b>
<b>Overføringer</b>			
Avsatt til annen egenkapital		1 789 463	2 508 498
<b>Sum overføringer</b>	3	<b>1 789 463</b>	<b>2 508 498</b>



**Balanse**  
**Lras Invest AS**


Eiendeler	Note	2022	2021
<b>Anleggsmidler</b>			
<i>Finansielle anleggsmidler</i>			
Investeringer i datterselskap	5	15 000 000	15 000 000
Sum finansielle anleggsmidler		<u>15 000 000</u>	<u>15 000 000</u>
Sum anleggsmidler		<u>15 000 000</u>	<u>15 000 000</u>
<b>Omløpsmidler</b>			
<i>Fordringer</i>			
Konsernfordringer	6	2 400 000	3 650 000
Sum fordringer		<u>2 400 000</u>	<u>3 650 000</u>
<i>Bankinnskudd, kontanter o.l</i>			
Bankinnskudd, kontanter o.l.		1 015	48 315
Sum bankinnskudd, kontanter o.l		<u>1 015</u>	<u>48 315</u>
Sum omløpsmidler		<u>2 401 015</u>	<u>3 698 315</u>
Sum eiendeler		<u>17 401 015</u>	<u>18 698 315</u>




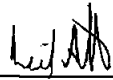
**Balanse**  
**Lras Invest AS**


Egenkapital og gjeld	Note	2022	2021
<b>Egenkapital</b>			
<i>Innskutt egenkapital</i>			
Aksjekapital	3, 7	30 000	30 000
<b>Sum innskutt egenkapital</b>		<u>30 000</u>	<u>30 000</u>
<i>Opptjent egenkapital</i>			
Annen egenkapital	3	5 475 742	3 686 279
<b>Sum opptjent egenkapital</b>		<u>5 475 742</u>	<u>3 686 279</u>
<b>Sum egenkapital</b>		<u>5 505 742</u>	<u>3 716 279</u>
<b>Gjeld</b>			
<i>Annen langsiktig gjeld</i>			
Gjeld til kredittinstitusjoner	4	6 197 006	7 526 445
Øvrig langsiktig gjeld	6	5 468 642	6 641 814
<b>Sum annen langsiktig gjeld</b>	6	<u>11 665 648</u>	<u>14 168 259</u>
<i>Kortsiktig gjeld</i>			
Betalbar skatt	2	123 373	707 525
Annen kortsiktig gjeld	6	106 252	106 252
<b>Sum kortsiktig gjeld</b>		<u>229 625</u>	<u>813 777</u>
<b>Sum gjeld</b>		<u>11 895 273</u>	<u>14 982 036</u>
<b>Sum egenkapital og gjeld</b>		<u>17 401 015</u>	<u>18 698 315</u>

Rakkestad  
Styret i Lras Invest AS

  
Stig Helge Rodal  
styreleder/daglig leder

  
Roar Henry Jakobsen  
styremedlem

  
Leif-Andre Haugom  
styremedlem

  
John Einar Hasselgård-Sande  
styremedlem



## Noter til regnskapet 2022

### Regnskapsprinsipper

Årsregnskapet er satt opp i samsvar med regnskapsloven og god regnskapsskikk for små foretak. Forutsetningen om fortsatt drift er lagt til grunn ved utarbeidelsen.

### Klassifisering og vurdering av balanseposter

Eiendeler bestemt til varig eie eller bruk er klassifisert som anleggsmidler. Anleggsmidler er vurdert til anskaffelseskost. Omløpsmidler og kortsiktig gjeld omfatter normalt poster som forfaller til betaling innen ett år etter balansedagen, samt poster som knytter seg til varekretsløpet. Omløpsmidler vurderes til laveste verdi av anskaffelseskost og antatt virkelig verdi.

Fordringer klassifiseres som omløpsmidler hvis de skal tilbakebetales i løpet av ett år. For gjeld er analoge kriterier lagt til grunn. Første års avdrag på langsiktige fordringer og langsiktig gjeld klassifiseres likevel ikke som omløpsmiddel og kortsiktig gjeld.

Enkelte poster er vurdert etter andre regler. Postene det gjelder vil være blant de postene som omhandles nedenfor.

### Investeringer i andre selskaper

Kostmetoden brukes som prinsipp for investeringer i andre selskaper. Kostprisen økes når midler tilføres ved kapitalutvidelse, eller når det gis konsernbidrag til datterselskap. Mottatte utdelinger resultatføres i utgangspunktet som inntekt. Utbytte/konsernbidrag fra datterselskap regnskapsføres det samme året som datterselskapet avsetter beløpet. Utbytte fra andre selskaper regnskapsføres som finansinntekt når utbyttet er vedtatt. Investeringene blir nedskrevet til virkelig verdi dersom verdifallet ikke er forbigående

### Fordringer

Kundefordringer og andre fordringer er oppført i balansen til pålydende etter fradrag for avsetning til forventet tap. Avsetning for tap gjøres på grunnlag av individuelle vurderinger av de enkelte fordringene.

### Skatt

Skattekostnaden i resultatregnskapet omfatter både periodens betalbare skatt og endring i utsatt skatt. Utsatt skatt beregnes med 22 % på grunnlag av de midlertidige forskjeller som eksisterer mellom regnskapsmessige og skattemessige verdier, samt eventuelt ligningsmessig underskudd til fremføring ved utgangen av regnskapsåret. Skatteøkende og skattereduserende midlertidige forskjeller som reverserer eller kan reversere i samme periode er utlignet og nettoført.

### Note 1 Lønnskostnader, ingen ansatte

Det er ikke utbetalt ytelser til styret eller ledende personer i 2022.

Det er ikke gitt lån/sikkerhetsstillelse til daglig leder, styrets leder eller andre nærstående parter.

### Note 2 Skatt

<b>Årets skattekostnad</b>	<b>2022</b>	<b>2021</b>
Resultatført skatt på ordinært resultat:		
Betalbar skatt	123 373	707 525
Endring i utsatt skattefordel	0	0
<b>Skattekostnad ordinært resultat</b>	<b>123 373</b>	<b>707 525</b>
Skattepliktig inntekt:		
Resultat før skatt	1 912 836	3 216 023
Permanente forskjeller	-1 352 051	0
<b>Skattepliktig inntekt</b>	<b>560 785</b>	<b>3 216 023</b>
Betalbar skatt i balansen:		
Betalbar skatt på årets resultat	-106 983	-95 475
Betalbar skatt på mottatt konsernbidrag	230 356	803 000
<b>Sum betalbar skatt i balansen</b>	<b>123 373</b>	<b>707 525</b>

Lras Invest AS

Side 5



## Noter til regnskapet 2022

## Note 3 Egenkapital

	Aksjekapital	Annen egenkapital	Sum egenkapital
Stiftelse	30 000	3 686 279	3 716 279
Årets resultat		1 789 463	1 789 463
Pr 31.12	30 000	5 475 742	5 505 742

## Note 4 Fordringer, gjeld, pantstillelser og garantier m.v

	2022	2021
Langsiktig gjeld med forfall senere enn fem år	0	137 394
Gjeld som er sikret ved pant o.l.	2022	2021
Gjeld til kredittinstitusjoner	6 197 006	7 526 445
<b>Sum</b>	<b>6 197 006</b>	<b>7 526 445</b>

Aksjonærene har stillet sikkerhet for banklån med tilsammen kr. 8 500 000.

## Note 5 Investering i datterselskap, tilknyttet selskap og felleskontrollert virksomhet

Investeringene i datterselskap, tilknyttet selskap og felleskontrollert virksomhet regnskapsføres etter kostmetoden.

Selskap	Forretnings- kontor	Eier- /stemmeandel	EK pr. 01.01	Årets resultat	EK pr. 31.12
Rex AS	Tomter	100 %	10 278 837	874 797	8 983 991

Selskapet faller inn under reglene for små foretak og konsernregnskap er ikke utarbeidet i medhold av regnskapslovens § 3-2, 4. ledd.

## Note 6 Mellomværende med selskap i samme konsern

Fordringer	2022	2021
Andre fordringer, konsernbidrag	2 400 000	3 650 000
<b>Sum fordringer</b>	<b>2 400 000</b>	<b>3 650 000</b>

Gjeld	2022	2021
Langsiktig gjeld	4 668 642	893 290
Kortsiktig gjeld	106 252	106 252
<b>Sum gjeld</b>	<b>4 774 894</b>	<b>999 542</b>

Lånene er renteberegnet med gjeldende skjermingsrente.



## Noter til regnskapet 2022

### Note 7 Antall aksjer, aksjeeiere m.m

Aksjekapital	Antall	Pålydende	Balanseført
Ordinære aksjer	100	300	30 000

Aksjekapitalen eies av følgende aksjonærer:

Aksjonærer:		Antall aksjer	Eierandel
Stig Rodal	Styreleder/daglig leder	25	25 %
Leif Andre Haugom AS		25	25 %
Anne Sande	Styremedlem	25	25 %
Oremo AS		25	25 %
<b>Sum</b>		<b>100</b>	<b>100 %</b>

Selskapet har en aksjeklasse og alle aksjer har lik stemmerett.