



ÅRSREGNSKAPET FOR REGNSKAPSÅRET 2018 - GENERELL INFORMASJON

Enheten

Organisasjonsnummer: 919 314 087
Organisasjonsform: Aksjeselskap
Foretaksnavn: KONTORTEKNOLOGI AS
Forretningsadresse: Holmaveien 20
1339 VØYENENGA

Regnskapsår

Årsregnskapets periode: 01.01.2018 - 31.12.2018

Konsern

Morselskap i konsern: Nei

Regnskapsregler

Regler for små foretak benyttet: Ja
Benyttet ved utarbeidelsen av årsregnskapet til selskapet: Regnskapslovens alminnelige regler

Årsregnskapet fastsatt av kompetent organ

Bekreftet av representant for selskapet: Jan Slåtto-Jensen
Dato for fastsettelse av årsregnskapet: 23.05.2019

Grunnlag for avgivelse

År 2018: Årsregnskapet er elektronisk innlevert
År 2017: Tall er hentet fra elektronisk innlevert årsregnskap fra 2018

Det er ikke krav til at årsregnskapet m.v. som sendes til Regnskapsregisteret er undertegnet. Kontrollen på at dette er utført ligger hos revisor/enhetens øverste organ. Sikkerheten ivaretas ved at innsender har rolle/rettighet for innsending av årsregnskapet via Altinn, og ved at det bekreftes at årsregnskapet er fastsatt av kompetent organ.

Brønnøysundregistrene, 17.08.2020



Resultatregnskap

| Beløp i: NOK | Note | 2018 | 2017 |
|---|------|------------------|------------------|
| RESULTATREGNSKAP | | | |
| Inntekter | | | |
| Salgsinntekt | | 4 248 012 | 1 540 237 |
| Sum inntekter | | 4 248 012 | 1 540 237 |
| Kostnader | | | |
| Varekostnad | | 3 529 793 | 1 140 215 |
| Lønnskostnad | 2 | 541 104 | 53 539 |
| Annen driftskostnad | 2 | 616 785 | 174 328 |
| Sum kostnader | | 4 687 682 | 1 368 082 |
| Driftsresultat | | -439 670 | 172 156 |
| Finansinntekter og finanskostnader | | | |
| Annen renteinntekt | | 48 | 21 |
| Annen finansinntekt | | 3 | |
| Sum finansinntekter | | 52 | 21 |
| Annen rentekostnad | | 34 068 | |
| Annen finanskostnad | | 829 | |
| Sum finanskostnader | | 34 897 | |
| Netto finans | | -34 846 | 21 |
| Ordinært resultat før skattekostnad | | -474 515 | 172 177 |
| Skattekostnad på ordinært resultat | 4 | | 42 154 |
| Ordinært resultat etter skattekostnad | | -474 515 | 130 023 |
| Årsresultat | | -474 515 | 130 023 |
| Årsresultat etter minoritetsinteresser | | -474 515 | 130 023 |
| Totalresultat | | -474 515 | 130 023 |
| Overføringer og disponeringer | | | |
| Udekket tap | 5 | -474 515 | |



Resultatregnskap

| Beløp i: NOK | Note | 2018 | 2017 |
|--|-------------|-----------------|----------------|
| Overføringer til/fra annen egenkapital | 5 | | 130 023 |
| Sum overføringer og disponeringer | | -474 515 | 130 023 |



Balanse

| Beløp i: NOK | Note | 2018 | 2017 |
|--|------|----------------|----------------|
| BALANSE - EIENDELER | | | |
| Anleggsmidler | | | |
| Immaterielle eiendeler | | | |
| Sum anleggsmidler | | 0 | 0 |
| Omløpsmidler | | | |
| Varer | | | |
| Sum varer | | 325 318 | 138 801 |
| Fordringer | | | |
| Kundefordringer | | 614 441 | 387 067 |
| Andre fordringer | | 33 364 | 31 672 |
| Sum fordringer | | 647 805 | 418 739 |
| Bankinnskudd, kontanter og lignende | | | |
| Bankinnskudd, kontanter og lignende | 1 | 5 774 | 45 577 |
| Sum bankinnskudd, kontanter og lignende | | 5 774 | 45 577 |
| Sum omløpsmidler | | 978 897 | 603 117 |
| SUM EIENDELER | | 978 897 | 603 117 |
| BALANSE - EGENKAPITAL OG GJELD | | | |
| Egenkapital | | | |
| Innskutt egenkapital | | | |
| Selskapskapital | 5, 7 | 30 000 | 30 000 |
| Sum innskutt egenkapital | | 30 000 | 30 000 |
| Opptjent egenkapital | | | |
| Annen egenkapital | 5 | | 130 023 |
| Udekket tap | 5, 6 | 344 493 | |
| Sum opptjent egenkapital | | -344 493 | 130 023 |



Balanse

| Beløp i: NOK | Note | 2018 | 2017 |
|---------------------------------|-------------|------------------|----------------|
| Sum egenkapital | | -314 493 | 160 023 |
| Sum langsiktig gjeld | | 0 | 0 |
| Kortsiktig gjeld | | | |
| Leverandørgjeld | | 650 432 | 349 296 |
| Betalbar skatt | 4 | | 42 154 |
| Skyldige offentlige avgifter | | 50 456 | 34 581 |
| Annen kortsiktig gjeld | 2, 3 | 592 502 | 17 064 |
| Sum kortsiktig gjeld | | 1 293 390 | 443 094 |
| Sum gjeld | | 1 293 390 | 443 094 |
| SUM EGENKAPITAL OG GJELD | | 978 897 | 603 117 |



Årsregnskap 2018 KontorTeknologi AS

Resultatregnskap
Balanse
Noter til regnskapet

Org.nr.: 919 314 087



Resultatregnskap

KontorTeknologi AS

| Driftsinntekter og driftskostnader | Note | 2018 | 2017 |
|---|------|------------------|------------------|
| Salgsinntekt | | 4 248 012 | 1 540 237 |
| Sum driftsinntekter | | 4 248 012 | 1 540 237 |
| Varekostnad | | 3 529 793 | 1 140 215 |
| Lønnskostnad | 2 | 541 104 | 53 539 |
| Annen driftskostnad | 2 | 616 785 | 174 328 |
| Sum driftskostnader | | 4 687 682 | 1 368 082 |
| Driftsresultat | | -439 670 | 172 156 |
| Finansinntekter og finanskostnader | | | |
| Annen renteinntekt | | 48 | 21 |
| Annen finansinntekt | | 3 | 0 |
| Annen rentekostnad | | 34 068 | 0 |
| Annen finanskostnad | | 829 | 0 |
| Resultat av finansposter | | -34 846 | 21 |
| Ordinært resultat før skattekostnad | | -474 515 | 172 177 |
| Skattekostnad på ordinært resultat | 4 | 0 | 42 154 |
| Ordinært resultat | | -474 515 | 130 023 |
| Årsresultat | | -474 515 | 130 023 |
| Overføringer | | | |
| Avsatt til annen egenkapital | 5 | 0 | 130 023 |
| Overført til udekket tap | 5 | 474 515 | 0 |
| Sum overføringer | | -474 515 | 130 023 |



Balanse

KontorTeknologi AS

| Eiendeler | Note | 2018 | 2017 |
|------------------------------------|------|----------------|----------------|
| Omløpsmidler | | | |
| Lager av varer og annen beholdning | | 325 318 | 138 801 |
| Fordringer | | | |
| Kundefordringer | | 614 441 | 387 067 |
| Andre kortsiktige fordringer | | 33 364 | 31 672 |
| Sum fordringer | | 647 805 | 418 739 |
| Bankinnskudd, kontanter o.l. | 1 | 5 774 | 45 577 |
| Sum omløpsmidler | | 978 897 | 603 117 |
| Sum eiendeler | | 978 897 | 603 117 |




Balanse


KontorTeknologi AS


| Egenkapital og gjeld | Note | 2018 | 2017 |
|---------------------------------|------|------------------|----------------|
| Egenkapital | | | |
| Innskutt egenkapital | | | |
| Aksjekapital | 5, 7 | 30 000 | 30 000 |
| Sum innskutt egenkapital | | 30 000 | 30 000 |
| Opptjent egenkapital | | | |
| Annen egenkapital | 5 | 0 | 130 023 |
| Udekket tap | 5, 6 | -344 493 | 0 |
| Sum opptjent egenkapital | | -344 493 | 130 023 |
| Sum egenkapital | | -314 493 | 160 023 |
| Gjeld | | | |
| Kortsiktig gjeld | | | |
| Leverandørgjeld | | 650 432 | 349 296 |
| Betalbar skatt | 4 | 0 | 42 154 |
| Skyldig offentlige avgifter | | 50 456 | 34 581 |
| Annen kortsiktig gjeld | 2, 3 | 592 502 | 17 064 |
| Sum kortsiktig gjeld | | 1 293 390 | 443 094 |
| Sum gjeld | | 1 293 390 | 443 094 |
| Sum egenkapital og gjeld | | 978 897 | 603 117 |


Asker, 23.05.2019

Styret i KontorTeknologi AS


Jan Slåtto-Jensen
styreleder/daglig leder


Ellinor Kittilsen
styremedlem


Iren Elbert
nestleder


Toril Slåtto Jensen
styremedlem



Regnskapsprinsipper

Årsregnskapet er satt opp i samsvar med regnskapsloven og NRS 8 - God regnskapsskikk for små foretak.

Driftsinntekter

Inntektsføring ved salg av varer skjer på leveringstidspunktet. Tjenester inntektsføres etter hvert som de leveres.

Skatt

Skattekostnaden i resultatregnskapet omfatter både periodens betalbare skatt og endring i utsatt skatt. Utsatt skatt er beregnet med 22 % på grunnlag av de midlertidige forskjeller som eksisterer mellom regnskapsmessige og skattemessige verdier, samt ligningsmessig underskudd til fremføring ved utgangen av regnskapsåret. Skatteøkende og skattereduserende midlertidige forskjeller som reverserer eller kan reverseres i samme periode er utlignet og nettoført.

Klassifisering og vurdering av omløpsmidler

Omløpsmidler og kortsiktig gjeld omfatter normalt poster som forfaller til betaling innen ett år etter balansedagen, samt poster som knytter seg til varekretsløpet. Omløpsmidler vurderes til laveste verdi av anskaffelseskost og virkelig verdi.

Varer

Varer er vurdert til det laveste av anskaffelseskost og netto salgsverdi.

Fordringer

Kundefordringer og andre fordringer oppføres til pålydende etter fradrag for avsetning til forventet tap. Avsetning til tap gjøres på grunnlag av en individuell vurdering av de enkelte fordringene.



Note 1 Bankinnskudd

Innestående midler på skattetrekkskonto (bundne midler) er på kr 5 774.

Note 2 Lønnskostnader og ytelser, godtgjørelser til daglig leder, styret og revisor

| Lønnskostnader | 2018 | 2017 |
|-----------------------|----------------|---------------|
| Lønninger | 441 116 | 34 664 |
| Arbeidsgiveravgift | 67 447 | 4 888 |
| Pensjonskostnader | 16 828 | 13 316 |
| Andre ytelser | 15 712 | 671 |
| Sum | 541 104 | 53 539 |

Selskapet har i 2018 sysselsatt ca 1 årsverk.

Pensjonsforpliktelser

Selskapet er ikke pliktig til å ha tjenstepensjonsordning etter lov om obligatorisk tjenstepensjon. Selskapet har dog pensjonsordning som tilfredsstiller kravene i denne lov.

| Ytelser til ledende personer | Daglig leder | Styret |
|-------------------------------------|---------------------|---------------|
| Lønn | 30 000 | 15 000 |
| Pensjonskostnader | 600 | 0 |
| Annen godtgjørelse | 1 830 | 0 |
| Sum | 32 430 | 15 000 |

Selskapet har gjeld til daglig leder på kr 210 000. Gjelden er ikke renteberegnet grunnet selskapets økonomi.

Revisor

Selskapet har fravalgt revisjon.

Note 3 Gjeld

Selskapet har en kassekreditt med en limit på kr 250 000. Det er pr 31.12.18 brukt kr 230 091 av kassekreditten. Selskapet har også gjeld til Sva Business Credit på kr 119 089.



Note 4 Skatt

| Årets skattekostnad | 2018 | 2017 |
|--|-----------------|----------------|
| Resultatført skatt på ordinært resultat: | | |
| Betalbar skatt | 0 | 42 154 |
| Endring i utsatt skattefordel | 0 | 0 |
| Skattekostnad ordinært resultat | 0 | 42 154 |
| Skattepliktig inntekt: | | |
| Ordinært resultat før skatt | -474 515 | 172 177 |
| Permanente forskjeller | 2 514 | 3 465 |
| Endring i midlertidige forskjeller | 0 | 0 |
| Skattepliktig inntekt | -471 901 | 175 642 |
| Betalbar skatt i balansen: | | |
| Betalbar skatt på årets resultat | 0 | 42 154 |
| Sum betalbar skatt i balansen | 0 | 42 154 |

Skatteeffekten av midlertidige forskjeller og underskudd til fremføring som har gitt opphav til utsatt skatt og utsatte skattefordeler, spesifisert på typer av midlertidige forskjeller:

| | 2018 | 2017 | Endring |
|--|-----------------|-------------|----------------|
| Akkumulert fremførbart underskudd | -471 901 | 0 | 471 901 |
| Grunnlag for beregning av utsatt skatt | -471 901 | 0 | 471 901 |
| Utsatt skattefordel / skatt (22 % / 23 %) | -103 818 | 0 | 103 818 |

I henhold til God regnskapsskikk for små foretak balanseføres ikke utsatt skattefordel.

Note 5 Egenkapital

| | Aksjekapital | Annen egenkapital | Sum egenkapital |
|----------------------|---------------------|--------------------------|------------------------|
| Pr. 31.12.2017 | 30 000 | 130 023 | 160 023 |
| Pr 01.01.2018 | 30 000 | 130 023 | 160 023 |
| Årets resultat | | -474 515 | -474 515 |
| Pr 31.12.2018 | 30 000 | -344 493 | -314 493 |

Note 6 Fortsatt drift

KontorTeknologi AS hadde sitt første hele driftsår i 2018. Det ble gjort satsninger og investeringer, på både ansatte, leverandørsamarbeid, branding av tjenester og markedsføring - som påførte selskapet store kostnader. Dette var aktiviteter som var svært viktige for selskapet i oppstarten, som man nå i 2019 ser verdiene av. Styrets handleplikt ved tappt egenkapital ble iverksatt Q2/Q3 og de månedlige kostnadene ble umiddelbart slanket med ca kr 40.000,-/mnd. I første kvartal 2019 har selskapet solid vekst, med dobling av omsetningen - samt overskudd. Selskapet opplever å få flere nye bedriftskunder daglig - samt betydelig større ordre fra store selskap og konsern i Norge. Det er også gjort grep med tanke på fokus og varesortiment. Styrets leder og daglig leder ser svært lyst på 2019. Egenkapitalen styrkes på flere måter i Q2/Q3 2019.



Note 7 Aksjonærer

Aksjekapitalen i KontorTeknologi AS pr. 31.12 består av:

| | Antall | Pålydende | Bokført |
|-----------------|---------------|-----------|---------------|
| Ordinære aksjer | 30 000 | 1,00 | 30 000 |
| Sum | 30 000 | | 30 000 |

Eierstruktur

Aksjonærer i % pr. 31.12:

| | Ordinære | Eierandel | Stemmeandel |
|-----------------------------|---------------|--------------|--------------|
| Jan Slåtto-Jensen | 22 950 | 76,5 | 76,5 |
| Toril Slåtto Jensen | 4 050 | 13,5 | 13,5 |
| Iren Elbert | 3 000 | 10,0 | 10,0 |
| Totalt antall aksjer | 30 000 | 100,0 | 100,0 |

Aksjer og opsjoner eiet av medlemmer i styret og daglig leder:

| Navn | Verv | Ordinære |
|---------------------|-------------------------|----------|
| Jan Slåtto-Jensen | styreleder/daglig leder | 22 950 |
| Iren Elbert | nestleder | 3 000 |
| Toril Slåtto Jensen | styremedlem | 4 050 |