



ÅRSREGNSKAPET FOR REGNSKAPSÅRET 2020 - GENERELL INFORMASJON

Enheten

Organisasjonsnummer: 999 226 094
Organisasjonsform: Aksjeselskap
Foretaksnavn: PERMIAN BUSINESS PARTNER AS
Forretningsadresse: Roald Amundsens gate 6
0161 OSLO

Regnskapsår

Årsregnskapets periode: 01.01.2020 - 31.12.2020

Konsern

Morselskap i konsern: Nei

Regnskapsregler

Regler for små foretak benyttet: Ja
Benyttet ved utarbeidelsen av årsregnskapet til selskapet: Regnskapslovens alminnelige regler

Årsregnskapet fastsatt av kompetent organ

Bekreftet av representant for selskapet: Marianne Normann
Dato for fastsettelse av årsregnskapet: 04.05.2021

Grunnlag for avgivelse

År 2020: Årsregnskapet er elektronisk innlevert
År 2019: Tall er hentet fra elektronisk innlevert årsregnskap fra 2020

Det er ikke krav til at årsregnskapet m.v. som sendes til Regnskapsregisteret er undertegnet. Kontrollen på at dette er utført ligger hos revisor/enhetens øverste organ. Sikkerheten ivaretas ved at innsender har rolle/rettighet for innsending av årsregnskapet via Altinn, og ved at det bekreftes at årsregnskapet er fastsatt av kompetent organ.

Brønnøysundregistrene, 21.07.2022



Resultatregnskap

Beløp i: NOK	Note	2020	2019
RESULTATREGNSKAP			
Inntekter			
Salgsinntekt		31 937 881	28 078 193
Sum inntekter		31 937 881	28 078 193
Kostnader			
Lønnskostnad	2	15 306 920	13 098 365
Avskrivning av driftsmidler og immaterielle eiendeler	4	88 030	638 030
Annen driftskostnad	2	8 043 082	7 939 868
Sum kostnader		23 438 033	21 676 263
Driftsresultat		8 499 848	6 401 930
Finansinntekter og finanskostnader			
Renteinntekt fra foretak i samme konsern	3	159 267	165 321
Annen renteinntekt		2 705	563
Annen finansinntekt		3 545	4 217
Sum finansinntekter		165 516	170 100
Rentekostnad til foretak i samme konsern	3	12 522	27 822
Annen rentekostnad		6 893	50 835
Annen finanskostnad		66 206	60 228
Sum finanskostnader		85 621	138 885
Netto finans		79 896	31 216
Ordinært resultat før skattekostnad		8 579 744	6 433 145
Skattekostnad på ordinært resultat	8	1 888 715	1 416 050
Ordinært resultat etter skattekostnad		6 691 029	5 017 095
Årsresultat		6 691 029	5 017 095
Årsresultat etter minoritetsinteresser		6 691 029	5 017 095
Totalresultat		6 691 029	5 017 095



Resultatregnskap

Beløp i: NOK	Note	2020	2019
Overføringer og disponeringer			
Ordinært utbytte		2 400 000	
Konsernbidrag		4 254 409	5 017 096
Avsatt til annen egenkapital		36 620	
Overført fra annen egenkapital			-1
Sum overføringer og disponeringer	7	6 691 029	5 017 095



Balanse

Beløp i: NOK	Note	2020	2019
BALANSE - EIENDELER			
Anleggsmidler			
Immaterielle eiendeler			
Programlisenser	4	10 600	48 630
Utsatt skattefordel	8	170 489	208 119
Goodwill	4		50 000
Sum immaterielle eiendeler		181 089	306 749
Driftsløsøre, inventar o.a. utstyr	4		
Finansielle anleggsmidler			
Investering i datterselskap			79 800
Andre langsiktige fordringer		60 253	994
Sum finansielle anleggsmidler		60 253	80 794
Sum anleggsmidler		241 342	387 543
Omløpsmidler			
Varer			
Fordringer			
Kundefordringer		3 389 196	1 834 976
Kundefordringer på selskap i samme konsern	3	1 297 357	3 287 503
Andre kortsiktige fordringer		306 482	286 474
Konsernfordringer	3	7 973 629	2 608 600
Sum fordringer		12 966 664	8 017 553
Bankinnskudd, kontanter og lignende			
Bankinnskudd, kontanter o.l.	5	3 194 260	1 721 567
Sum bankinnskudd, kontanter og lignende		3 194 260	1 721 567
Sum omløpsmidler		16 160 923	9 739 120
SUM EIENDELER		16 402 265	10 126 663

BALANSE - EGENKAPITAL OG GJELD



Balanse

Beløp i: NOK	Note	2020	2019
Egenkapital			
Innskutt egenkapital			
Aksjekapital	6	30 000	30 000
Sum innskutt egenkapital		30 000	30 000
Opptjent egenkapital			
Annen egenkapital		36 619	
Sum opptjent egenkapital		36 619	
Sum egenkapital	7	66 619	30 000
Gjeld			
Langsiktig gjeld			
Utsatt skatt	8		
Annen langsiktig gjeld			
Sum langsiktig gjeld		0	0
Kortsiktig gjeld			
Leverandørgjeld	3	3 766 663	57 878
Betalbar skatt	8	651 124	78 011
Skyldig offentlige avgifter		1 184 661	1 008 883
Kortsiktig konserngjeld	3	8 852 098	7 104 976
Annen kortsiktig gjeld		1 881 099	1 846 916
Sum kortsiktig gjeld		16 335 646	10 096 663
Sum gjeld		16 335 646	10 096 663
SUM EGENKAPITAL OG GJELD		16 402 265	10 126 663



Brønnøysundregistrene

ÅRSREGNSKAP FOR REGNSKAPSÅRET 2020 - GENERELL INFORMASJON

Journalnummer: 2021 394011

Enheten

Organisasjonsnummer: 999 226 094
Organisasjonsform: Aksjeselskap
Foretaksnavn: PERMIAN BUSINESS PARTNER AS
Forretningsadresse: Roald Amundsens gate 6
0161 OSLO

Regnskapsår

Årsregnskapets periode: 01.01.2020 - 31.12.2020

Konsern

Morselskap i konsern: Nei

Regnskapsregler

Regler for små foretak benyttet: Ja
Benyttet ved utarbeidelsen av
årsregnskapet til selskapet: Regnskapslovens alminnelige regler

Årsregnskapet fastsatt av kompetent organ

Bekreftet av representant for selskapet: Marianne Normann
Dato for fastsettelse av årsregnskapet: 04.05.2021

Grunnlag for avgivelse

År 2020: Årsregnskap er elektronisk innlevert.
År 2019: Tall er hentet fra elektronisk innlevert årsregnskap fra 2020.

Det er ikke krav til at årsregnskapet m.v. som sendes til Regnskapsregisteret er undertegnet. Kontrollen på at dette er utført ligger hos revisor/enhetens øverste organ. Sikkerheten ivaretas ved at innsender har rolle/rettighet for innsending av årsregnskapet via Altinn, og ved at det bekreftes at årsregnskapet er fastsatt av kompetent organ.

Brønnøysundregistrene, 24.06.2021



Organisasjonsnr: 999 226 094
PERMIAN BUSINESS PARTNER AS

RESULTATREGNSKAP

Beløp i: NOK	Note	2020	2019
RESULTATREGNSKAP			
Inntekter			
Salgsinntekt		31 937 881	28 078 193
Sum inntekter		31 937 881	28 078 193
Kostnader			
Lønnskostnad	2	15 306 920	13 098 365
Avskrivning av driftsmidler og immaterielle eiendeler	4	88 030	638 030
Annen driftskostnad	2	8 043 082	7 939 868
Sum kostnader		23 438 033	21 676 263
Driftsresultat		8 499 848	6 401 930
Finansinntekter og finanskostnader			
Renteinntekt fra foretak i samme konsern	3	159 267	165 321
Annen renteinntekt		2 705	563
Annen finansinntekt		3 545	4 217
Sum finansinntekter		165 516	170 100
Rentekostnad til foretak i samme konsern	3	12 522	27 822
Annen rentekostnad		6 893	50 835
Annen finanskostnad		66 206	60 228
Sum finanskostnader		85 621	138 885
Netto finans		79 896	31 216
Ordinært resultat før skattekostnad		8 579 744	6 433 145
Skattekostnad på ordinært resultat	8	1 888 715	1 416 050
Ordinært resultat etter skattekostnad		6 691 029	5 017 095
Årsresultat		6 691 029	5 017 095
Årsresultat etter minoritetsinteresser		6 691 029	5 017 095
Totalresultat		6 691 029	5 017 095
Overføringer og disponeringer			
Ordinært utbytte		2 400 000	
Konsernbidrag		4 254 409	5 017 096



Avsatt til annen egenkapital		36 620	
Overført fra annen egenkapital			-1
Sum overføringer og disponeringer	7	6 691 029	5 017 095



Organisasjonsnr: 999 226 094
PERMIAN BUSINESS PARTNER AS

BALANSE

Beløp i: NOK	Note	2020	2019
BALANSE - EIENDELER			
Anleggsmidler			
Immaterielle eiendeler			
Programlisenser	4	10 600	48 630
Utsatt skattefordel	8	170 489	208 119
Goodwill	4		50 000
Sum immaterielle eiendeler		181 089	306 749
Driftsløsøre, inventar o. a. utstyr 4			
Finansielle anleggsmidler			
Investerings i datterselskap			79 800
Andre langsiktige fordringer		60 253	994
Sum finansielle anleggsmidler		60 253	80 794
Sum anleggsmidler		241 342	387 543
Omløpsmidler			
Varer			
Fordringer			
Kundefordringer		3 389 196	1 834 976
Kundefordringer på selskap i samme konsern	3	1 297 357	3 287 503
Andre kortsiktige fordringer		306 482	286 474
Konsernfordringer	3	7 973 629	2 608 600
Sum fordringer		12 966 664	8 017 553
Bankinnskudd, kontanter og lignende			
Bankinnskudd, kontanter o. l.	5	3 194 260	1 721 567
Sum bankinnskudd, kontanter og lignende		3 194 260	1 721 567
Sum omløpsmidler		16 160 923	9 739 120
SUM EIENDELER		16 402 265	10 126 663
BALANSE - EGENKAPITAL OG GJELD			
Egenkapital			
Innskutt egenkapital			
Aksjekapital	6	30 000	30 000



Sum innskutt egenkapital		30 000	30 000
Opptjent egenkapital			
Annen egenkapital		36 619	
Sum opptjent egenkapital		36 619	
Sum egenkapital	7	66 619	30 000
Gjeld			
Langsiktig gjeld			
Utsatt skatt	8		
Annen langsiktig gjeld			
Sum langsiktig gjeld		0	0
Kortsiktig gjeld			
Leverandørgjeld	3	3 766 663	57 878
Betalbar skatt	8	651 124	78 011
Skyldig offentlige avgifter		1 184 661	1 008 883
Kortsiktig konserngjeld	3	8 852 098	7 104 976
Annen kortsiktig gjeld		1 881 099	1 846 916
Sum kortsiktig gjeld		16 335 646	10 096 663
Sum gjeld		16 335 646	10 096 663
SUM EGENKAPITAL OG GJELD		16 402 265	10 126 663



Organisasjonsnr: 999 226 094
PERMIAN BUSINESS PARTNER AS

NOTEOPPLYSNINGER - SELSKAP - alle poster oppgitt i hele tall

Note
6

Antall aksjer og aksjeeiere

<u>Aksjeklasse</u>	<u>Ant. aksjer</u>	<u>Pålydende</u>	<u>Bokført verdi</u>
Ordinære aksjer	300.00	100.00	30000.00
<u>Aksjeeiere - fritekst</u>	<u>Antall</u>	<u>Eierandel</u>	<u>Aksjeklasse</u>
Permian AS	300.00	100.00%	Ordinære aksjer
<u>Sum</u>	<u>Sum antall</u>	<u>Sum eierandel</u>	
	300.00	100.00%	

Note
2

Ytelser til ledende personer

Ytelser til daglig leder

<u>Ytelser</u>	<u>Lønn</u>	<u>Pensj.forpl.</u>	<u>Andre godtgj.</u>
	976735.00	56251.00	110276.00

Note
2

Ytelser til andre ledende personer

Note
2

Antall årsverk i regnskapsåret

Virksomheten har hatt følgende antall årsverk:
15.60

Note
2

Lån og sikkerhetsstillelse til ledende personer og aksjeeiere

Er det gitt lån eller sikkerhetsstillelse til ledende personer: Nei



Til generalforsamlingen i Permian Business Partner AS

Uavhengig revisors beretning

Uttalelse om revisjonen av årsregnskapet

Konklusjon

Vi har revidert Permian Business Partner AS' årsregnskap som viser et overskudd på **NOK 6 691 029**. Årsregnskapet består av balanse per 31. desember 2020, resultatregnskap, for regnskapsåret avsluttet per denne datoen og noter til årsregnskapet, herunder et sammendrag av viktige regnskapsprinsipper.

Etter vår mening er det medfølgende årsregnskapet avgitt i samsvar med lov og forskrifter og gir et rettviseende bilde av selskapets finansielle stilling per 31. desember 2020, og av dets resultater for regnskapsåret avsluttet per denne datoen i samsvar med regnskapslovens regler og god regnskapsskikk i Norge.

Grunnlag for konklusjonen

Vi har gjennomført revisjonen i samsvar med lov, forskrift og god revisjonsskikk i Norge, herunder de internasjonale revisjonsstandardene International Standards on Auditing (ISA-ene). Våre oppgaver og plikter i henhold til disse standardene er beskrevet i Revisors oppgaver og plikter ved revisjon av årsregnskapet. Vi er uavhengige av selskapet slik det kreves i lov og forskrift, og har overholdt våre øvrige etiske forpliktelser i samsvar med disse kravene. Etter vår oppfatning er innhentet revisjonsbevis tilstrekkelig og hensiktsmessig som grunnlag for vår konklusjon.

Styrets og daglig leders ansvar for årsregnskapet

Styret og daglig leder (ledelsen) er ansvarlig for å utarbeide årsregnskapet i samsvar med lov og forskrifter, herunder for at det gir et rettviseende bilde i samsvar med regnskapslovens regler og god regnskapsskikk i Norge. Ledelsen er også ansvarlig for slik intern kontroll som den finner nødvendig for å kunne utarbeide et årsregnskap som ikke inneholder vesentlig feilinformasjon, verken som følge av misligheter eller utilsiktede feil.

Ved utarbeidelsen av årsregnskapet må ledelsen ta standpunkt til selskapets evne til fortsatt drift og opplyse om forhold av betydning for fortsatt drift. Forutsetningen om fortsatt drift skal legges til grunn for årsregnskapet så lenge det ikke er sannsynlig at virksomheten vil bli avvirket.

Revisors oppgaver og plikter ved revisjonen av årsregnskapet

Vårt mål er å oppnå betryggende sikkerhet for at årsregnskapet som helhet ikke inneholder vesentlig feilinformasjon, verken som følge av misligheter eller utilsiktede feil, og å avgi en revisjonsberetning som inneholder vår konklusjon. Betryggende sikkerhet er en høy grad av sikkerhet, men ingen garanti for at en revisjon utført i samsvar med lov, forskrift og god revisjonsskikk i Norge, herunder ISA-ene, alltid vil avdekke vesentlig feilinformasjon som eksisterer. Feilinformasjon kan oppstå som følge av misligheter eller utilsiktede feil. Feilinformasjon blir vurdert som vesentlig dersom den enkeltvis eller samlet med rimelighet kan forventes å påvirke økonomiske beslutninger som brukerne foretar basert på årsregnskapet.

Side 1 av 2

Adresse:
Postb. 1942 Vikå
0125 Oslo

Besøksadresse:
Dronning Mauds gate 10
0250 Oslo

Telefon:
+47 2193 9300

E-post:
firma@partnerrevisjon.no

Nettside:
www.partnerrevisjon.no

MEDLEM AV DEN NORSKE REVISORFORENING.



Uavhengig revisors beretning for Permian Business Partner AS

Som del av en revisjon i samsvar med lov, forskrift og god revisjonsskikk i Norge, herunder ISA-ene, utøver vi profesjonelt skjønn og utviser profesjonell skepsis gjennom hele revisjonen. I tillegg:

- identifiserer og anslår vi risikoen for vesentlig feilinformasjon i årsregnskapet, enten det skyldes misligheter eller utilsiktede feil. Vi utformer og gjennomfører revisjonshandlinger for å håndtere slike risikoer, og innhenter revisjonsbevis som er tilstrekkelig og hensiktsmessig som grunnlag for vår konklusjon. Risikoen for at vesentlig feilinformasjon som følge av misligheter ikke blir avdekket, er høyere enn for feilinformasjon som skyldes utilsiktede feil, siden misligheter kan innebære samarbeid, forfalskning, bevisste utelatelser, uriktige fremstillinger eller overstyring av intern kontroll.
- opparbeider vi oss en forståelse av den interne kontroll som er relevant for revisjonen, for å utforme revisjonshandlinger som er hensiktsmessige etter omstendighetene, men ikke for å gi uttrykk for en mening om effektiviteten av selskapets interne kontroll.
- evaluerer vi om de anvendte regnskapsprinsippene er hensiktsmessige og om regnskapsestimatene og tilhørende noteopplysninger utarbeidet av ledelsen er rimelige.
- konkluderer vi på hensiktsmessigheten av ledelsens bruk av fortsatt drift-forutsetningen ved avleggelsen av årsregnskapet, basert på innhentede revisjonsbevis, og hvorvidt det foreligger vesentlig usikkerhet knyttet til hendelser eller forhold som kan skape tvil av betydning om selskapets evne til fortsatt drift. Dersom vi konkluderer med at det eksisterer vesentlig usikkerhet, kreves det at vi i revisjonsberetningen henleder oppmerksomheten på tilleggsopplysningene i årsregnskapet, eller, dersom slike tilleggsopplysninger ikke er tilstrekkelige, at vi modifiserer vår konklusjon om årsregnskapet. Våre konklusjoner er basert på revisjonsbevis innhentet inntil datoen for revisjonsberetningen. Etterfølgende hendelser eller forhold kan imidlertid medføre at selskapet ikke fortsetter driften.
- evaluerer vi den samlede presentasjonen, strukturen og innholdet i årsregnskapet, inkludert tilleggsopplysningene, og hvorvidt årsregnskapet gir uttrykk for de underliggende transaksjonene og hendelsene på en måte som gir et rettviseende bilde.

Vi kommuniserer med styret blant annet om det planlagte omfanget av revisjonen og til hvilken tid revisjonsarbeidet skal utføres. Vi utveksler også informasjon om forhold av betydning som vi har avdekket i løpet av revisjonen, herunder om eventuelle svakheter av betydning i den interne kontrollen.

Uttalelse om øvrige lovmessige krav

Konklusjon om registrering og dokumentasjon

Basert på vår revisjon av årsregnskapet som beskrevet ovenfor, og kontrollhandlinger vi har funnet nødvendig i henhold til internasjonal standard for attestasjonsoppdrag (ISAE) 3000 «Attestasjonsoppdrag som ikke er revisjon eller forenklet revisorkontroll av historisk finansiell informasjon», mener vi at ledelsen har oppfylt sin plikt til å sørge for ordentlig og oversiktlig registrering og dokumentasjon av selskapets regnskapsopplysninger i samsvar med lov og god bokføringsskikk i Norge.

Oslo, 18. mai 2021

PARTNER REVISJON AS

Nils Frode Johansen
Statsautorisert revisor

Side 2 av 2

Adresse:
Postb. 1942 Vikta
0125 Oslo

Besøksadresse:
Dronning Mauds gate 10
0250 Oslo


Telefon:
+47 2193 9300

E-post:
firma@partnerrevisjon.no


Nettside:
www.partnerrevisjon.no

MEDLEM AV DEN NORSKE REVISORFORENING.



 Legally signed by
Marianne Normann
05.05.2021

 Legally signed by
Ariette Burum
05.05.2021

 Legally signed by
Susanne Berge Hansen
05.05.2021

Årsregnskap 2020

Permian Business Partner AS

Resultatregnskap
Balanse
Noter til årsregnskapet

Org.nr.: 999 226 094



Resultatregnskap

Permian Business Partner AS

Driftsinntekter og driftskostnader	Note	2020	2019
Driftsinntekter			
Salgsinntekt		31 937 881	28 078 193
Sum driftsinntekter		31 937 881	28 078 193
Driftskostnader			
Lønnskostnad	2	-15 306 920	-13 098 365
Avskrivning av driftsmidler og immaterielle eiendeler	4	-88 030	-638 030
Annen driftskostnad	2	-8 043 082	-7 939 868
Sum driftskostnader		-23 438 033	-21 676 263
Driftsresultat		8 499 848	6 401 930
Finansinntekter og finanskostnader			
Renteinntekt fra foretak i samme konsern	3	159 267	165 321
Annen renteinntekt		2 705	563
Annen finansinntekt		3 545	4 217
Rentekostnad til foretak i samme konsern	3	-12 522	-27 822
Annen rentekostnad		-6 893	-50 835
Annen finanskostnad		-66 206	-60 228
Resultat av finansposter		79 896	31 216
Ordinært resultat før skattekostnad		8 579 744	6 433 145
Skattekostnad på ordinært resultat	8	-1 888 715	-1 416 050
Ordinært resultat		6 691 029	5 017 095
Årsresultat		6 691 029	5 017 095
Overføringer			
Avsatt til utbytte		2 400 000	0
Avsatt konsernbidrag		4 254 409	5 017 096
Avsatt til annen egenkapital		36 620	0
Overført fra annen egenkapital		0	-1
Sum overføringer	7	6 691 029	5 017 095



Balanse

Permian Business Partner AS

Eiendeler	Note	31.12.2020	31.12.2019
Anleggsmidler			
Immaterielle eiendeler			
Programlisenser	4	10 600	48 630
Utsatt skattefordel	8	170 489	208 119
Goodwill	4	0	50 000
Sum immaterielle eiendeler		181 089	306 749
Finansielle anleggsmidler			
Investeringer i datterselskap		0	79 800
Andre langsiktige fordringer		60 253	994
Sum finansielle anleggsmidler		60 253	80 794
Sum anleggsmidler		241 342	387 543
Omløpsmidler			
Fordringer			
Kundefordringer		3 389 196	1 834 976
Kundefordringer på selskap i samme konsern	3	1 297 357	3 287 503
Andre kortsiktige fordringer		306 482	286 474
Kortsiktig fordring på selskap i samme konsern	3	7 973 629	2 608 600
Sum fordringer		12 966 664	8 017 553
Likvider			
Bankinnskudd, kontanter o.l.	5	3 194 260	1 721 567
Sum likvider		3 194 260	1 721 567
Sum omløpsmidler		16 160 923	9 739 120
Sum eiendeler		16 402 265	10 126 663



Balanse

Permian Business Partner AS

Egenkapital og gjeld	Note	31.12.2020	31.12.2019
Egenkapital			
Innskutt egenkapital			
Aksjekapital	6	30 000	30 000
Sum innskutt egenkapital		30 000	30 000
Opptjent egenkapital			
Annen egenkapital		36 619	0
Sum opptjent egenkapital		36 619	0
Sum egenkapital	7	66 619	30 000
Gjeld			
Kortsiktig gjeld			
Leverandørgjeld		91 480	57 878
Leverandørgjeld til selskap i samme konsern	3	3 675 183	0
Betalbar skatt	8	651 124	78 011
Skyldig offentlige avgifter		1 184 661	1 008 883
Kortsiktig gjeld til selskap i samme konsern	3	8 852 098	7 104 976
Annen kortsiktig gjeld		1 881 099	1 846 916
Sum kortsiktig gjeld		16 335 646	10 096 663
Sum gjeld		16 335 646	10 096 663
Sum egenkapital og gjeld		16 402 265	10 126 663

Oslo, 04.05.2021

Styret i Permian Business Partner AS

Marianne Normann
Styreleder

Susanne Helen Berge Hansen
Daglig leder

Anette Burum
Daglig leder



Noter til årsregnskapet 2020

Permian Business Partner AS

Note 1 Regnskapsprinsipper

Årsregnskapet er satt opp i samsvar med regnskapsloven og god regnskapsskikk for små foretak.

Hovedregel for vurdering og klassifisering av eiendeler og gjeld

Eiendeler bestemt til varig eie eller bruk er klassifisert som anleggsmidler. Andre eiendeler er klassifisert som omløpsmidler. Fordringer som skal tilbakebetales innen et år er klassifisert som omløpsmidler. Ved klassifisering av kortsiktig og langsiktig gjeld er tilsvarende kriterier lagt til grunn.

Anleggsmidler vurderes til anskaffelseskost, men nedskrives til virkelig verdi når verdifallet forventes ikke å være forbigående. Anleggsmidler med begrenset økonomisk levetid avskrives planmessig. Langsiktig lån balanseføres til nominelle verdier på etableringstidspunktet, og korrigeres ikke til virkelig verdi som følge av renteendringer.

Omløpsmidler vurderes til laveste av anskaffelseskost og virkelig verdi. Kortsiktig gjeld balanseføres til nominelt mottatt beløp på etableringstidspunktet, uten hensyn til eventuelle senere renteendringer.

Valuta

Årsregnskapet avlegges i NOK, som er selskapets funksjonelle valuta. Pengeposter i utenlandsk valuta omregnes til balansedagens kurs.

Inntekter

Inntektsføring skjer på transaksjonstidspunktet. Tjenester inntektsføres etter hvert som de leveres.

Immaterielle eiendeler

Goodwill har oppstått i forbindelse med kjøp av virksomhet med tilhørende kundeportefølje. Goodwill avskrives over forventet levetid.

Varige driftsmidler

Varige driftsmidler avskrives over forventet økonomisk levetid. Avskrivningene er som hovedregel fordelt lineært over antatt økonomisk levetid.

Fordringer

Kundefordringer og andre fordringer oppføres til pålydende etter fradrag for avsetning til forventet tap. Avsetningen til tap er gjort på grunnlag av individuell vurdering av fordringene. I tillegg er det foretatt en generell avsetning for å dekke tapsrisiko som ikke var kjent på vurderingstidspunktet.

Skatter

Skattekostnaden i resultatregnskapet omfatter både periodens betalbare skatt og endring i utsatt skatt/utsatt skattefordel. Utsatt skatt beregnes på grunnlag av de midlertidige forskjellene som eksisterer mellom regnskapsmessige og skattemessige verdier, og på grunnlag av eventuelt skattemessig underskudd til fremføring ved utgangen av regnskapsåret. Skatteøkende og skattereduserende midlertidige forskjeller som reverserer eller kan reversere i samme periode, utlignes.

Utsatt skattefordel på netto skattereduserende forskjeller som ikke er utlignet og på underskudd til fremføring, balanseføres i den grad skattefordelen antas å kunne utnyttes gjennom fremtidige skattepliktige overskudd. Utsatt skatt og utsatt skattefordel som kan balanseføres, er oppført netto i balansen.

Pensjoner

Selskapet har kollektiv (sikret) pensjonsordning for ansatte. Ordningen er en innskuddsplan, dvs. at selskapet ikke har ytterligere betalingsforpliktelser etter at innskuddene er betalt. Innskuddene regnskapsføres som lønnskostnad når de forfaller. Forskuddsbetalte innskudd bokføres som eiendel i den grad innskuddet kan refunderes eller redusere fremtidige innbetalinger.



Noter til årsregnskapet 2020

Permian Business Partner AS

Note 2 Ansatte, godtgjørelser, lån til ansatte m.v.

Lønnskostnader:

<i>Lønnskostnader består av følgende poster:</i>	2020	2019
Lønn og andre godtgjørelser	12 786 261	10 814 917
Arbeidsgiveravgift	1 796 435	1 667 473
Pensjonskostnader	553 782	477 772
Andre personalkostnader	170 442	138 204
Sum lønnskostnader	15 306 920	13 098 365

Gjennomsnittlig antall årsverk	15,6	12,4
--------------------------------	------	------

Godtgjørelser:

<i>Følgende godtgjørelser er gitt til selskapets ledende personer:</i>	Daglig leder	Styret
Lønn	976 735	0
Godtgjørelse	110 276	0
Innskudd/Premie for obligatorisk tjenestepensjon	56 251	0
Sum	1 143 262	0

Fra 2021 har selskapet to daglige ledere.

Lån og sikkerhetsstillelse til ledende personer, aksjeeiere m.v.:

Styret har ingen lån i selskapet. Det finnes heller ingen avtaler om fremtidig utbetaling av pensjon eller bonus.

Pensjoner:

Selskapet er pliktig til å ha tjenestepensjonsordning etter lov om obligatorisk tjenestepensjon. Selskapets pensjonsordning tilfredsstiller kravene i denne lov. Selskapets innskuddsbaserte pensjonsordning omfatter alle ansatte.

Revisor:

<i>Honorar fordelt på tjenestetype (eksklusive fradragsført merverdiavgift):</i>	2020	2019
Lovpålagt revisjon	59 593	61 370
Andre konsulent- / attestasjonstjenester	9 380	10 000
Sum honorar til revisor	68 973	71 370



Noter til årsregnskapet 2020

Permian Business Partner AS

Note 3 Konsern, tilknyttet selskap m.v.

Mellomværende med selskap i konsernet	2020	2019
<i>Kundefordringer</i>		
AIF Depository AS	398 375	99 108
CPE III AS	0	14 639
CSV VI AS	0	8 299
CSV VII Sweden AB	3 480	4 492
CSV VIII Sweden AS	5 489	0
Cubera Private Equity AB	4 033	0
Cubera V AS	0	32 468
Cubera VI AS	16 788	21 982
Cubera VI Feeder AS	19 061	6 838
Cubera VII AS	0	4 078
Levantor AS	64 501	17 764
Permian Administration AB	414 602	858 068
Permian AS	12 375	9 752
Permian AS (SkatteFUNN)	0	2 187 936
Permian Fund Services AS	358 653	22 079
Sum kundefordringer i samme konsern	1 297 357	3 287 503
<i>Kortsiktig fordring</i>		
Permian AS (Likviditetslån)	7 973 629	2 608 600
Sum kortsiktig fordringer i samme konsern	7 973 629	2 608 600
<i>Leverandørgjeld</i>		
Permian AS	-3 593 174	0
AIF Depository AS	-82 009	0
Sum leverandørgjeld i samme konsern	-3 675 183	0
<i>Kortsiktig gjeld</i>		
Permian Fund Services AS (Likviditetslån)	-226 543	- 564 022
Permian Fund Services AS	-290 625	0
Permian AS (avsett konsernbidrag)	-5 454 370	- 6 432 174
Permian AS (avsett utbytte)	-2 400 000	0
Permian AS	-480 560	0
DNB PE Direct I (IS) AS	0	-30 000
DNB PE VII (IS) AS	0	- 30 000
Levantor Invest AS	0	-48 779
Sum kortsiktig lån i samme konsern	-8 852 098	-7 104 975

Selskapet inngår i konsernregnskap.

Lån mellom selskap i konsernet renteberegnes med 2,5% p.a. fram til 30.06.2019 og med 3,5% p.a. fra og med 01.07.2019.

Konsernet har med virkning fra og med 2016 hatt fokus på allokering av fellesressurser jf OECD's retningslinjer. Permian Business Partners AS' kostnad for bruk av felles konsernfunksjoner utgjorde NOK 3 593 174 for 2020.



Noter til årsregnskapet 2020

Permian Business Partner AS

Note 4 Varige driftsmidler og immaterielle eiendeler

	Kontormaskiner	Inventar	Programvare	Goodwill
Anskaffelseskost 01.01.	2 753	48 649	343 668	3 000 000
Tilgang	0	0	0	0
Anskaffelseskost 31.12.	2 753	48 649	343 668	3 000 000
Akk. avskrivninger pr 31.12	-2 753	-48 649	-333 068	-3 000 000
Bokført verdi pr 31.12	0	0	10 600	0
Årets avskrivning	0	0	38 030	50 000
Avskrivningssats lineær / øk.levetid	33,3% / 3år	20% / 5 år	20% / 5 år	20% / 5 år

Note 5 Bankinnskudd

Selskapet har følgende bundne bankmidler	2020	2019
Skattetrekkkonto	501 868	556 874
- herav bundet til dekning av skyldig skattetrekk	500 895	555 283

Skyldig skattetrekk er gjort opp ved forfall.

Note 6 Antall aksjer, aksjeeiere m.v.

Aksjekapital i selskapet ved utgangen av året:	Antall	Pålydende	Bokført
Ordinære aksjer	300	100,00	30 000
Oversikt over aksjonærene i selskapet ved utgangen av året:	Verv	Eierandel	
Permian AS		100%	

Note 7 Egenkapital

	Aksjekapital	Overkurs	Annen egenkapital	Udekket tap	Sum
Egenkapital pr 31.12.2019	30 000	0	0	0	30 000
Årets resultat	0	0	6 691 029	0	6 691 029
Avsatt konsernbidrag	0	0	-4 254 409	0	-4 254 409
Avsatt utbytte	0	0	-2 400 000	0	-2 400 000
Egenkapital pr 31.12.2020	30 000	0	36 619	0	66 619



Noter til årsregnskapet 2020

Permian Business Partner AS

Note 8 Skattekostnad

Grunnlag for betalbar skatt	2020	2019
Resultat før skattekostnad	8 579 744	6 433 145
Permanente forskjeller:		
- Kostnader uten skattemessig fradrag (kontingenter, gaver, repr.)	5 243	3 380
- Andre poster	81	65
Grunnlag for årets skattekostnad	8 585 067	6 436 590
Endring i midlertidige forskjeller	-171 042	350 180
Grunnlag for betalbar skatt i resultatregnskapet	8 414 025	6 786 770
Konsernbidrag	-5 454 370	-6 432 175
Skattepliktig inntekt	2 959 655	354 595

Fordeling av skattekostnaden	2020	2019
Betalbar skatt, 22%	651 124	78 011
Skatteeffekt av avgitt konsernbidrag	1 199 961	1 415 079
Endring i utsatt skatt	37 630	-77 040
Skattekostnad	1 888 715	1 416 050

Spesifikasjon av midlertidige forskjeller	2020	2019	Endring
Driftsmidler	-786 432	-946 989	160 557
Pensjonspremiefond	60 253	994	59 259
Kundefordringer	-48 773	0	219 816
Sum midlertidige forskjeller	-774 952	-945 995	439 632
Beregnet utsatt skatt (+) / skattefordel (-), 22%	-170 489	-208 119	37 630
Nedvurdering av utsatt skattefordel	0	0	0
Utsatt skatt (+) / skattefordel (-) i balansen	-170 489	-208 119	37 630

Alle midlertidige forskjeller kan utlignes og dette er gjennomført i beregningen av utsatt skatt/utsatt skattefordel.


Note 9 Hendelser etter regnskapsårets utgang

Corvid-19 viruset har hatt begrenset effekt på den finansielle stillingen for selskapet. Eksisterende kunder har fondsmidler og fortsetter sine aktiviteter, mens oppstart for nye fond i noen grad kan ha blitt forsinket som følge av usikkerheten som følger med Covid-19. Selskapets ansatte har hatt fullt belegg med arbeid, og det har ikke vært aktuelt med permitteringer.


Som følge av de gjeldende reiserestriksjoner og foreliggende smittetrusler, skjer samarbeid mellom ansatte, kunder og andre samarbeidsparter via elektroniske plattformer. Det praktiseres hjemmekontor for alle ansatte, og dette fortsetter inntil ytterligere lempninger blir gitt av myndighetene. Så langt ser ikke omleggingen til hjemmekontor ut til å påvirke effektiviteten, lønnsomheten og likviditeten i vesentlig grad. Med sterk vekst og økning i antall nyansatte ser ledelsen behov for å kunne operere fra kontoret i større grad så fort reguleringene gjør det mulig.

Ledelsen har gjennomført en omfattende risikovurdering av Covid-situasjonen og har lagt beredskapsplaner for å håndtere identifisert risiko.



 Legally signed by
Marianne Normann
05.05.2021

 Legally signed by
Ariette Burum
05.05.2021

 Legally signed by
Susanne Berge Hansen
05.05.2021

Årsregnskap 2020

Permian Business Partner AS

Resultatregnskap
Balanse
Noter til årsregnskapet

Org.nr.: 999 226 094



Resultatregnskap

Permian Business Partner AS

Driftsinntekter og driftskostnader	Note	2020	2019
Driftsinntekter			
Salgsinntekt		31 937 881	28 078 193
Sum driftsinntekter		31 937 881	28 078 193
Driftskostnader			
Lønnskostnad	2	-15 306 920	-13 098 365
Avskrivning av driftsmidler og immaterielle eiendeler	4	-88 030	-638 030
Annen driftskostnad	2	-8 043 082	-7 939 868
Sum driftskostnader		-23 438 033	-21 676 263
Driftsresultat		8 499 848	6 401 930
Finansinntekter og finanskostnader			
Renteinntekt fra foretak i samme konsern	3	159 267	165 321
Annen renteinntekt		2 705	563
Annen finansinntekt		3 545	4 217
Rentekostnad til foretak i samme konsern	3	-12 522	-27 822
Annen rentekostnad		-6 893	-50 835
Annen finanskostnad		-66 206	-60 228
Resultat av finansposter		79 896	31 216
Ordinært resultat før skattekostnad		8 579 744	6 433 145
Skattekostnad på ordinært resultat	8	-1 888 715	-1 416 050
Ordinært resultat		6 691 029	5 017 095
Årsresultat		6 691 029	5 017 095
Overføringer			
Avsatt til utbytte		2 400 000	0
Avsatt konsernbidrag		4 254 409	5 017 096
Avsatt til annen egenkapital		36 620	0
Overført fra annen egenkapital		0	-1
Sum overføringer	7	6 691 029	5 017 095



Balanse

Permian Business Partner AS

Eiendeler	Note	31.12.2020	31.12.2019
Anleggsmidler			
Immaterielle eiendeler			
Programlisenser	4	10 600	48 630
Utsatt skattefordel	8	170 489	208 119
Goodwill	4	0	50 000
Sum immaterielle eiendeler		181 089	306 749
Finansielle anleggsmidler			
Investeringer i datterselskap		0	79 800
Andre langsiktige fordringer		60 253	994
Sum finansielle anleggsmidler		60 253	80 794
Sum anleggsmidler		241 342	387 543
Omløpsmidler			
Fordringer			
Kundefordringer		3 389 196	1 834 976
Kundefordringer på selskap i samme konsern	3	1 297 357	3 287 503
Andre kortsiktige fordringer		306 482	286 474
Kortsiktig fordring på selskap i samme konsern	3	7 973 629	2 608 600
Sum fordringer		12 966 664	8 017 553
Likvider			
Bankinnskudd, kontanter o.l.	5	3 194 260	1 721 567
Sum likvider		3 194 260	1 721 567
Sum omløpsmidler		16 160 923	9 739 120
Sum eiendeler		16 402 265	10 126 663



Balanse

Permian Business Partner AS

Egenkapital og gjeld	Note	31.12.2020	31.12.2019
Egenkapital			
Innskutt egenkapital			
Aksjekapital	6	30 000	30 000
Sum innskutt egenkapital		30 000	30 000
Opptjent egenkapital			
Annen egenkapital		36 619	0
Sum opptjent egenkapital		36 619	0
Sum egenkapital	7	66 619	30 000
Gjeld			
Kortsiktig gjeld			
Leverandørgjeld		91 480	57 878
Leverandørgjeld til selskap i samme konsern	3	3 675 183	0
Betalbar skatt	8	651 124	78 011
Skyldig offentlige avgifter		1 184 661	1 008 883
Kortsiktig gjeld til selskap i samme konsern	3	8 852 098	7 104 976
Annen kortsiktig gjeld		1 881 099	1 846 916
Sum kortsiktig gjeld		16 335 646	10 096 663
Sum gjeld		16 335 646	10 096 663
Sum egenkapital og gjeld		16 402 265	10 126 663

Oslo, 04.05.2021

Styret i Permian Business Partner AS

Marianne Normann
Styreleder

Susanne Helen Berge Hansen
Daglig leder

Anette Burum
Daglig leder



Noter til årsregnskapet 2020

Permian Business Partner AS

Note 1 Regnskapsprinsipper

Årsregnskapet er satt opp i samsvar med regnskapsloven og god regnskapsskikk for små foretak.

Hovedregel for vurdering og klassifisering av eiendeler og gjeld

Eiendeler bestemt til varig eie eller bruk er klassifisert som anleggsmidler. Andre eiendeler er klassifisert som omløpsmidler. Fordringer som skal tilbakebetales innen et år er klassifisert som omløpsmidler. Ved klassifisering av kortsiktig og langsiktig gjeld er tilsvarende kriterier lagt til grunn.

Anleggsmidler vurderes til anskaffelseskost, men nedskrives til virkelig verdi når verdifallet forventes ikke å være forbigående. Anleggsmidler med begrenset økonomisk levetid avskrives planmessig. Langsiktig lån balanseføres til nominelle verdier på etableringstidspunktet, og korrigeres ikke til virkelig verdi som følge av renteendringer.

Omløpsmidler vurderes til laveste av anskaffelseskost og virkelig verdi. Kortsiktig gjeld balanseføres til nominelt mottatt beløp på etableringstidspunktet, uten hensyn til eventuelle senere renteendringer.

Valuta

Årsregnskapet avlegges i NOK, som er selskapets funksjonelle valuta. Pengeposter i utenlandsk valuta omregnes til balansedagens kurs.

Inntekter

Inntektsføring skjer på transaksjonstidspunktet. Tjenester inntektsføres etter hvert som de leveres.

Immaterielle eiendeler

Goodwill har oppstått i forbindelse med kjøp av virksomhet med tilhørende kundeportefølje. Goodwill avskrives over forventet levetid.

Varige driftsmidler

Varige driftsmidler avskrives over forventet økonomisk levetid. Avskrivningene er som hovedregel fordelt lineært over antatt økonomisk levetid.

Fordringer

Kundefordringer og andre fordringer oppføres til pålydende etter fradrag for avsetning til forventet tap. Avsetningen til tap er gjort på grunnlag av individuell vurdering av fordringene. I tillegg er det foretatt en generell avsetning for å dekke tapsrisiko som ikke var kjent på vurderingstidspunktet.

Skatter

Skattekostnaden i resultatregnskapet omfatter både periodens betalbare skatt og endring i utsatt skatt/utsatt skattefordel. Utsatt skatt beregnes på grunnlag av de midlertidige forskjellene som eksisterer mellom regnskapsmessige og skattemessige verdier, og på grunnlag av eventuelt skattemessig underskudd til fremføring ved utgangen av regnskapsåret. Skatteøkende og skattereduserende midlertidige forskjeller som reverserer eller kan reversere i samme periode, utlignes.

Utsatt skattefordel på netto skattereduserende forskjeller som ikke er utlignet og på underskudd til fremføring, balanseføres i den grad skattefordelen antas å kunne utnyttes gjennom fremtidige skattepliktige overskudd. Utsatt skatt og utsatt skattefordel som kan balanseføres, er oppført netto i balansen.

Pensjoner

Selskapet har kollektiv (sikret) pensjonsordning for ansatte. Ordningen er en innskuddsplan, dvs. at selskapet ikke har ytterligere betalingsforpliktelser etter at innskuddene er betalt. Innskuddene regnskapsføres som lønnskostnad når de forfaller. Forskuddsbetalte innskudd bokføres som eiendel i den grad innskuddet kan refunderes eller redusere fremtidige innbetalinger.



Noter til årsregnskapet 2020

Permian Business Partner AS

Note 2 Ansatte, godtgjørelser, lån til ansatte m.v.

Lønnskostnader:

<i>Lønnskostnader består av følgende poster:</i>	2020	2019
Lønn og andre godtgjørelser	12 786 261	10 814 917
Arbeidsgiveravgift	1 796 435	1 667 473
Pensjonskostnader	553 782	477 772
Andre personalkostnader	170 442	138 204
Sum lønnskostnader	15 306 920	13 098 365

Gjennomsnittlig antall årsverk	15,6	12,4
--------------------------------	------	------

Godtgjørelser:

<i>Følgende godtgjørelser er gitt til selskapets ledende personer:</i>	Daglig leder	Styret
Lønn	976 735	0
Godtgjørelse	110 276	0
Innskudd/Premie for obligatorisk tjenestepensjon	56 251	0
Sum	1 143 262	0

Fra 2021 har selskapet to daglige ledere.

Lån og sikkerhetsstillelse til ledende personer, aksjeeiere m.v.:

Styret har ingen lån i selskapet. Det finnes heller ingen avtaler om fremtidig utbetaling av pensjon eller bonus.

Pensjoner:

Selskapet er pliktig til å ha tjenestepensjonsordning etter lov om obligatorisk tjenestepensjon. Selskapets pensjonsordning tilfredsstiller kravene i denne lov. Selskapets innskuddsbaserte pensjonsordning omfatter alle ansatte.

Revisor:

<i>Honorar fordelt på tjenestetype (eksklusive fradragført merverdiavgift):</i>	2020	2019
Lovpålagt revisjon	59 593	61 370
Andre konsulent- / attestasjonstjenester	9 380	10 000
Sum honorar til revisor	68 973	71 370



Noter til årsregnskapet 2020

Permian Business Partner AS

Note 3 Konsern, tilknyttet selskap m.v.

Mellomværende med selskap i konsernet	2020	2019
<i>Kundefordringer</i>		
AIF Depository AS	398 375	99 108
CPE III AS	0	14 639
CSV VI AS	0	8 299
CSV VII Sweden AB	3 480	4 492
CSV VIII Sweden AS	5 489	0
Cubera Private Equity AB	4 033	0
Cubera V AS	0	32 468
Cubera VI AS	16 788	21 982
Cubera VI Feeder AS	19 061	6 838
Cubera VII AS	0	4 078
Levantor AS	64 501	17 764
Permian Administration AB	414 602	858 068
Permian AS	12 375	9 752
Permian AS (SkatteFUNN)	0	2 187 936
Permian Fund Services AS	358 653	22 079
Sum kundefordringer i samme konsern	1 297 357	3 287 503
<i>Kortsiktig fordring</i>		
Permian AS (Likviditetslån)	7 973 629	2 608 600
Sum kortsiktig fordringer i samme konsern	7 973 629	2 608 600
<i>Leverandørgjeld</i>		
Permian AS	-3 593 174	0
AIF Depository AS	-82 009	0
Sum leverandørgjeld i samme konsern	-3 675 183	0
<i>Kortsiktig gjeld</i>		
Permian Fund Services AS (Likviditetslån)	-226 543	- 564 022
Permian Fund Services AS	-290 625	0
Permian AS (avsatt konsernbidrag)	-5 454 370	- 6 432 174
Permian AS (avsatt utbytte)	-2 400 000	0
Permian AS	-480 560	0
DNB PE Direct I (IS) AS	0	-30 000
DNB PE VII (IS) AS	0	- 30 000
Levantor Invest AS	0	-48 779
Sum kortsiktig lån i samme konsern	-8 852 098	-7 104 975

Selskapet inngår i konsernregnskap.

Lån mellom selskap i konsernet renteberegnes med 2,5% p.a. fram til 30.06.2019 og med 3,5% p.a. fra og med 01.07.2019.

Konsernet har med virkning fra og med 2016 hatt fokus på allokering av fellesressurser jf OECD's retningslinjer. Permian Business Partners AS' kostnad for bruk av felles konsernfunksjoner utgjorde NOK 3 593 174 for 2020.



Noter til årsregnskapet 2020

Permian Business Partner AS

Note 4 Varige driftsmidler og immaterielle eiendeler

	Kontormaskiner	Inventar	Programvare	Goodwill
Anskaffelseskost 01.01.	2 753	48 649	343 668	3 000 000
Tilgang	0	0	0	0
Anskaffelseskost 31.12.	2 753	48 649	343 668	3 000 000
Akk. avskrivninger pr 31.12	-2 753	-48 649	-333 068	-3 000 000
Bokført verdi pr 31.12	0	0	10 600	0
Årets avskrivning	0	0	38 030	50 000
Avskrivningssats lineær / øk.levetid	33,3% / 3år	20% / 5 år	20% / 5 år	20% / 5 år

Note 5 Bankinnskudd

Selskapet har følgende bundne bankmidler	2020	2019
Skattetrekkkonto	501 868	556 874
- herav bundet til dekning av skyldig skattetrekk	500 895	555 283

Skyldig skattetrekk er gjort opp ved forfall.

Note 6 Antall aksjer, aksjeeiere m.v.

Aksjekapital i selskapet ved utgangen av året:	Antall	Pålydende	Bokført
Ordinære aksjer	300	100,00	30 000
Oversikt over aksjonærene i selskapet ved utgangen av året:	Verv	Eierandel	
Permian AS		100%	

Note 7 Egenkapital

	Aksjekapital	Overkurs	Annen egenkapital	Udekket tap	Sum
Egenkapital pr 31.12.2019	30 000	0	0	0	30 000
Årets resultat	0	0	6 691 029	0	6 691 029
Avsatt konsernbidrag	0	0	-4 254 409	0	-4 254 409
Avsatt utbytte	0	0	-2 400 000	0	-2 400 000
Egenkapital pr 31.12.2020	30 000	0	36 619	0	66 619



Noter til årsregnskapet 2020

Permian Business Partner AS

Note 8 Skattekostnad

Grunnlag for betalbar skatt	2020	2019
Resultat før skattekostnad	8 579 744	6 433 145
Permanente forskjeller:		
- Kostnader uten skattemessig fradrag (kontingenter, gaver, repr.)	5 243	3 380
- Andre poster	81	65
Grunnlag for årets skattekostnad	8 585 067	6 436 590
Endring i midlertidige forskjeller	-171 042	350 180
Grunnlag for betalbar skatt i resultatregnskapet	8 414 025	6 786 770
Konsernbidrag	-5 454 370	-6 432 175
Skattepliktig inntekt	2 959 655	354 595

Fordeling av skattekostnaden	2020	2019
Betalbar skatt, 22%	651 124	78 011
Skatteeffekt av avgitt konsernbidrag	1 199 961	1 415 079
Endring i utsatt skatt	37 630	-77 040
Skattekostnad	1 888 715	1 416 050

Spesifikasjon av midlertidige forskjeller	2020	2019	Endring
Driftsmidler	-786 432	-946 989	160 557
Pensjonspremiefond	60 253	994	59 259
Kundefordringer	-48 773	0	219 816
Sum midlertidige forskjeller	-774 952	-945 995	439 632
Beregnet utsatt skatt (+) / skattefordel (-), 22%	-170 489	-208 119	37 630
Nedvurdering av utsatt skattefordel	0	0	0
Utsatt skatt (+) / skattefordel (-) i balansen	-170 489	-208 119	37 630

Alle midlertidige forskjeller kan utlignes og dette er gjennomført i beregningen av utsatt skatt/utsatt skattefordel.

Note 9 Hendelser etter regnskapsårets utgang

Corvid-19 viruset har hatt begrenset effekt på den finansielle stillingen for selskapet. Eksisterende kunder har fondsmidler og fortsetter sine aktiviteter, mens oppstart for nye fond i noen grad kan ha blitt forsinket som følge av usikkerheten som følger med Covid-19. Selskapets ansatte har hatt fullt belegg med arbeid, og det har ikke vært aktuelt med permitteringer.

Som følge av de gjeldende reiserestriksjoner og foreliggende smittetrusler, skjer samarbeid mellom ansatte, kunder og andre samarbeidsparter via elektroniske plattformer. Det praktiseres hjemmekontor for alle ansatte, og dette fortsetter inntil ytterligere lempninger blir gitt av myndighetene. Så langt ser ikke omleggingen til hjemmekontor ut til å påvirke effektiviteten, lønnsomheten og likviditeten i vesentlig grad. Med sterk vekst og økning i antall nyansatte ser ledelsen behov for å kunne operere fra kontoret i større grad så fort reguleringene gjør det mulig.

Ledelsen har gjennomført en omfattende risikovurdering av Covid-situasjonen og har lagt beredskapsplaner for å håndtere identifisert risiko.