



ÅRSREGNSKAPET FOR REGNSKAPSÅRET 2024 - GENERELL INFORMASJON

Enheten

Organisasjonsnummer: 913 170 865
Organisasjonsform: Aksjeselskap
Foretaksnavn: TH NYLAND CONSULTING AS
Forretningsadresse: Kroknesveien 12A
4018 STAVANGER

Regnskapsår

Årsregnskapets periode: 01.01.2024 - 31.12.2024

Konsern

Morselskap i konsern: Nei

Regnskapsregler

Regler for små foretak benyttet: Ja
Benyttet ved utarbeidelsen av årsregnskapet til selskapet: Regnskapslovens alminnelige regler

Årsregnskapet fastsatt av kompetent organ

Bekreftet av representant for selskapet: Thorbjørn Nyland
Dato for fastsettelse av årsregnskapet: 11.02.2025

Grunnlag for avgivelse

År 2024: Årsregnskapet er elektronisk innlevert
År 2023: Tall er hentet fra elektronisk innlevert årsregnskap fra 2024

Det er ikke krav til at årsregnskapet m.v. som sendes til Regnskapsregisteret er undertegnet. Kontrollen på at dette er utført ligger hos revisor/enhetens øverste organ. Sikkerheten ivaretas ved at innsender har rolle/rettighet for innsending av årsregnskapet via Altinn, og ved at det bekreftes at årsregnskapet er fastsatt av kompetent organ.

Brønnøysundregistrene, 30.01.2026



Resultatregnskap

Beløp i: NOK	Note	2024	2023
RESULTATREGNSKAP			
Inntekter			
Salgsinntekt		517 808	509 505
Annen driftsinntekt			13 185
Sum inntekter		517 808	522 690
Kostnader			
Lønnskostnad	1		
Annen driftskostnad		106 153	27 828
Sum kostnader		106 153	27 828
Driftsresultat		411 654	494 862
Annen rentekostnad			827
Sum finanskostnader			827
Netto finans			-827
Ordinært resultat før skattekostnad		411 654	494 035
Skattekostnad på resultat	2	90 564	108 870
Ordinært resultat etter skattekostnad		321 090	385 165
Årsresultat		321 090	385 165
Årsresultat etter minoritetsinteresser		321 090	385 165
Totalresultat		321 090	385 165
Overføringer og disponeringer			
Ordinært utbytte		345 000	385 000
Avsatt til annen egenkapital		-23 910	165
Sum overføringer og disponeringer		321 090	385 165



Balanse

Beløp i: NOK	Note	2024	2023
BALANSE - EIENDELER			
Anleggsmidler			
Immaterielle eiendeler			
Utsatt skattefordel	2		
Finansielle anleggsmidler			
Investeringer i aksjer og andeler		9 200	9 200
Sum finansielle anleggsmidler		9 200	9 200
Sum anleggsmidler		9 200	9 200
Omløpsmidler			
Varer			
Fordringer			
Kundefordringer		47 290	81 844
Andre kortsiktige fordringer			676
Sum fordringer		47 290	82 520
Bankinnskudd, kontanter og lignende			
Bankinnskudd, kontanter o.l.		453 042	504 359
Sum bankinnskudd, kontanter og lignende		453 042	504 359
Sum omløpsmidler		500 332	586 879
SUM EIENDELER		509 532	596 079
BALANSE - EGENKAPITAL OG GJELD			
Egenkapital			
Innskutt egenkapital			
Aksjekapital		50 000	50 000
Overkurs		334	334
Sum innskutt egenkapital		50 334	50 334



Balanse

Beløp i: NOK	Note	2024	2023
Opptjent egenkapital			
Annen egenkapital		3 042	26 952
Sum opptjent egenkapital		3 042	26 952
Sum egenkapital		53 376	77 286
Gjeld			
Langsiktig gjeld			
Utsatt skatt	2		
Annen langsiktig gjeld			
Sum langsiktig gjeld		0	0
Kortsiktig gjeld			
Betalbar skatt	2	90 564	108 870
Skyldig offentlige avgifter		16 307	24 923
Utbytte		345 000	385 000
Annen kortsiktig gjeld		4 285	
Sum kortsiktig gjeld		456 156	518 793
Sum gjeld		456 156	518 793
SUM EGENKAPITAL OG GJELD		509 532	596 079



Brønnøysundregistrene

ÅRSREGNSKAP FOR REGNSKAPSÅRET 2024 - GENERELL INFORMASJON

Journalnummer: 2025 308211

Enheten

Organisasjonsnummer: 913 170 865
Organisasjonsform: Aksjeselskap
Foretaksnavn: TH NYLAND CONSULTING AS
Forretningsadresse: Krokenesveien 12A
4018 STAVANGER

Regnskapsår

Årsregnskapets periode: 01.01.2024 - 31.12.2024

Konsern

Morselskap i konsern: Nei

Regnskapsregler

Regler for små foretak benyttet: Ja
Benyttet ved utarbeidelsen av
årsregnskapet til selskapet: Regnskapslovens alminnelige regler

Årsregnskapet fastsatt av kompetent organ

Bekreftet av representant for selskapet: Thorbjørn Nyland
Dato for fastsettelse av årsregnskapet: 11.02.2025

Revisjon

Selskapet har besluttet at årsregnskapet
ikke skal revideres: Ja

Grunnlag for avgivelse

År 2024: Årsregnskap er elektronisk innlevert.
År 2023: Tall er hentet fra elektronisk innlevert årsregnskap fra 2024.

Det er ikke krav til at årsregnskapet m.v. som sendes til Regnskapsregisteret er undertegnet. Kontrollen på at dette er utført ligger hos revisor/enhetens øverste organ. Sikkerheten ivaretas ved at innsender har rolle/rettighet for innsending av årsregnskapet via Altinn, og ved at det bekreftes at årsregnskapet er fastsatt av kompetent organ.

Brønnøysundregistrene, 13.02.2025



Organisasjonsnr: 913 170 865
TH NYLAND CONSULTING AS

RESULTATREGNSKAP

Beløp i: NOK	Note	2024	2023
RESULTATREGNSKAP			
Inntekter			
Salgsinntekt		517 808	509 505
Annen driftsinntekt			13 185
Sum inntekter		517 808	522 690
Kostnader			
Lønnskostnad	1		
Annen driftskostnad		106 153	27 828
Sum kostnader		106 153	27 828
Driftsresultat		411 654	494 862
Annen rentekostnad			827
Sum finanskostnader			827
Netto finans			-827
Ordinært resultat før skattekostnad		411 654	494 035
Skattekostnad på resultat	2	90 564	108 870
Ordinært resultat etter skattekostnad		321 090	385 165
Årsresultat		321 090	385 165
Årsresultat etter minoritetsinteresser		321 090	385 165
Totalresultat		321 090	385 165
Overføringer og disponeringer			
Ordinært utbytte		345 000	385 000
Avsatt til annen egenkapital		-23 910	165
Sum overføringer og disponeringer		321 090	385 165



Organisasjonsnr: 913 170 865
TH NYLAND CONSULTING AS

BALANSE

Beløp i: NOK	Note	2024	2023
BALANSE - EIENDELER			
Anleggsmidler			
Immaterielle eiendeler			
Utsatt skattefordel	2		
Finansielle anleggsmidler			
Investeringer i aksjer og andeler		9 200	9 200
Sum finansielle anleggsmidler		9 200	9 200
Sum anleggsmidler		9 200	9 200
Omløpsmidler			
Varer			
Fordringer			
Kundefordringer		47 290	81 844
Andre kortsiktige fordringer			676
Sum fordringer		47 290	82 520
Bankinnskudd, kontanter og lignende			
Bankinnskudd, kontanter o. l.		453 042	504 359
Sum bankinnskudd, kontanter og lignende		453 042	504 359
Sum omløpsmidler		500 332	586 879
SUM EIENDELER		509 532	596 079
BALANSE - EGENKAPITAL OG GJELD			
Egenkapital			
Innskutt egenkapital			
Aksjekapital		50 000	50 000
Overkurs		334	334
Sum innskutt egenkapital		50 334	50 334
Opptjent egenkapital			
Annen egenkapital		3 042	26 952
Sum opptjent egenkapital		3 042	26 952
Sum egenkapital		53 376	77 286



Gjeld			
Langsiktig gjeld			
Utsatt skatt	2		
Annen langsiktig gjeld			
Sum langsiktig gjeld		0	0
Kortsiktig gjeld			
Betalbar skatt	2	90 564	108 870
Skyldig offentlige avgifter		16 307	24 923
Utbytte		345 000	385 000
Annen kortsiktig gjeld		4 285	
Sum kortsiktig gjeld		456 156	518 793
Sum gjeld		456 156	518 793
SUM EGENKAPITAL OG GJELD		509 532	596 079



Organisasjonsnr: 913 170 865
TH NYLAND CONSULTING AS

NOTEOPPLYSNINGER - SELSKAP - alle poster oppgitt i hele tall

Note

1

Antall årsverk i regnskapsåret
0.00

Sum Beløp

Balanseført verdi 31.12. Varige driftsmidler Immaterielle eiend.

Konsernregnskap

Morselskapet sitt navn

Forretningskontor for morselskapet

Begrunnelse for at datterselskap er utelatt fra konsolideringen

Samlet beløp - tilknyttet selskap Årets Fjorårets

Samlet beløp - foretak i samme konsern Årets Fjorårets

Samlet beløp - foretak i samme konsern Årets Fjorårets

Samlet beløp - felles kontrollert virksomhet Årets Fjorårets

Pantstillelse Beløp

Beholdning av egne aksjer Antall Pålydende Andel av aksjek.



Th Nyland Consulting A/S


RESULTATREGNSKAP 2024	Note	31.12.2024	31.12.2023
		NOK	NOK
DRIFTSINNEKTER OG DRIFTSKOSTNADER			
Driftsinntekter			
Salgsinntekt (3000)		517 807,50	509 505
Annen inntekt		0,00	13 185
Sum driftsinntekter		517 807,50	522 690
Driftskostnader			
Lønnskostnader	1	0,00	0
Driftskostnad	2	106 153,11	27 828
Sum driftskostnader		106 153,11	27 828
Driftsresultat		411 654,39	494 862
FINANSINNEKTER OG FINANSKOSTNADER			
Renteinntekter		0,00	0
Rentekostnad på fastsatt skatt, ikke fradragsberettiget (8140)		0,00	-827
Netto finansposter		0,00	-827
Ordinært resultat før skatt		411 654,39	494 035
Skattkostnad på ordinært resultat (8300 Betalbar skatt)	3	90 563,97	108 870
Ordinært resultat		321 090,42	385 165
Ekstraordinær kostnad		0,00	0
Årsresultat (Ordinær resultat)		321 090,42	385 165
OVERFØRINGER (DISPONERING AV ÅRSRESULTAT)			
Avsatt ordinært utbytte	5	345 000,00	385 000
Overføringer annen egenkapital	5	-23 909,58	165
Sum overføringer og disponeringer		321 090,42	385 165




Th Nyland Consulting A/S

BALANSE per 31.12		2024	2 023
		NOK	NOK
EIENDELER	Note		
Anleggsmidler		0,00	0
Andre aksjer, norske (1350)	9	9 200,00	9 200
Sum anleggsmidler		9 200,00	9 200
Varige driftsmidler			0
Omløpsmidler			
Kundefordringer (1500)	4	47 290,00	82 520
Bankinnskudd (1920)		453 042,39	504 359
Sum Omløpsmidler		500 332,39	586 879
SUM EIENDELER		509 532,39	596 079
EGENKAPITAL OG GJELD			
Egenkapital			
Aksjekapital (2000)	5,6	50 000,00	50 000
Overkurs (2021)	5	334,00	334
Annen egenkapital (2050) (udisponerte overskudd)	5	3 042,42	26 952
Sum Egenkapital		53 376,42	77 286
Sum Langsiktig Gjeld		0,00	0
Kortsiktig Gjeld			
Avsatt ordinært utbytte (2800/8920)	7	345 000,00	385 000
Betalbarskatt, ikke fastsatt (2500)	3	90 563,97	108 870
Annen kortsiktig gjeld (påløpte kostnader)	8	20 592,00	24 923
Sum Kortsiktig Gjeld		456 155,97	518 793
SUM EGENKAPITAL/GJELD		509 532,39	596 079


Stavanger, 11.02.2025



Thorbjørn Nyland
Styreleder/Daglig Leder



Grete Nyland
Varamedlem



Silje Nyland
Varamedlem



Th Nyland Consulting AS

Noter til regnskapet for 2024

Regnskapsprinsipper

Årsregnskapet er satt opp i samsvar med regnskapsloven og NRS 8 - God regnskapsskikk for små foretak.

Driftsinntekter

Inntektsføring ved salg av varer skjer på leveringstidspunktet. Tjenester inntektsføres etter hvert som de leveres, altså når både risiko og kontroll i hovedsak er overført til kunden. Dette vil normalt være tilfellet når tjenesten er levert til kunden. Inntektene regnskapsføres med verdien av vederlaget på transaksjonstidspunktet.

Skatt

Skattekostnaden i resultatregnskapet omfatter både periodens betalbare skatt og endring i utsatt skatt. Utsatt skatt er beregnet med 22 % på grunnlag av de midlertidige forskjeller som eksisterer mellom regnskapsmessige og skattemessige verdier, samt ligningsmessig underskudd til fremføring ved utgangen av regnskapsåret. Skatteøkende og skattereduserende midlertidige forskjeller som reverserer eller kan reverseres i samme periode er utlignet og nettoført.

Skattemeldingen

Skattemeldingen har blitt levert via et regnskapsfirma / årsoppgjør system.

Fordringer

Kundefordringer og andre fordringer oppføres til pålydende etter fradrag for avsetning til forventet tap. Avsetning til tap gjøres på grunnlag av en individuell vurdering av de enkelte fordringene.

Klassifisering og vurdering av omløpsmidler

Omløpsmidler og kortsiktig gjeld omfatter normalt poster som forfaller til betaling innen ett år etter balansedagen, samt poster som knytter seg til varekretsløpet. Omløpsmidler vurderes til laveste verdi av anskaffelseskost og virkelig verdi.



Noter 2024

Note 1 - Ansatte, godgjørelser, lån til/fra ansatte m.v.

Th Nyland Consulting AS har ikke hatt lønns- eller personalkostnader i 2024 og det foreligger heller ingen slike forpliktelser.

Note 2 - Driftskostnader 2024

Kontorrekvisita (6800)	eksl. mva	635,00
Avbestillingsforsikring	eksl. mva	0,00
Annen kontorkostnad (6890)	eksl. mva	195,60
Datakostnad (6810)	eksl. mva	10 575,20
Telefon (6900)	eksl. mva	597,60
Datautstyr (6551)	eksl. mva	12 630,40
Arbeidsklær (6570)	eksl. mva	1 760,00
Diett - oppdragsreise- mat og drikke (7160)	eksl. mva	7 555,58
Revisjon og regnskapshonorarer (6700)	eksl. mva	11 606,40
Bank og kortgebyr (7770)	eksl. mva	816,36
MVA - øreavrundning etc. (7395)		-2,12
Annen driftskostnad		46 370,02
Reisekostnader (7140)	eksl. mva	59 783,09
Sum Driftskostnader		106 153,11

Note 3 - Skattekostnad

Årets betalbare skatt består av:	2 024	2 023
Ordinært resultat før skatt	411 654	494 035
+ Permanente forskjeller	0	827
= Skattepliktig inntekt	411 654	494 862
Skattekostnad ordinært resultat 22%	90 564	108 870

Note 4 - Andre kundefordringer 2024

Faktura 1156 (1500)	7 350
Faktura 1157 "	32 794
Faktura 1158 "	7 146
Andre kortsiktige fordringer (1579)	0
Sum fordringer	47 290

Note 5 - Egenkapital

	Aksjekapital	Overkurs	Opptjent EK	Sum
EK pr 1.1.2024	50 000	334	26 952	77 286
Årsresultat			321 090	321 090
Utbytte (ordinært) (2800)			-345 000	-345 000
EK pr 31.12.24	50 000	334	3 042	53 376



Note 6 - Antall aksjer, aksjeeiere m.v

Aksjekapitalen i selskapet pr 31.12.24 består av 50 000 aksjer a kr 1,-

Aksjonærer	A-aksjer	Eierandel
Thorbjørn Nyland	50 000,00	100 %
Sum	50 000,00	100 %

Note 7 - Utbytte

Avsatt ordinært utbytte (2800)	345 000
Totalt utbytte 2024	345 000

Note 8 - Kortsiktig gjeld

Annen kortsiktig gjeld (Bedriftkort gjeld) (2400)	4 285
MVA Termin 6, nov-des 2024 (2740)	16 307
Kortsiktig gjeld	20 592

Note 9 - Investeringer i aksjer og andelen

Andre aksjer, norske. Investering i ACUS (1350)	9 200
---	-------