



ÅRSREGNSKAPET FOR REGNSKAPSÅRET 2022 - GENERELL INFORMASJON

Enheten

Organisasjonsnummer:	897 514 672
Organisasjonsform:	Aksjeselskap
Foretaksnavn:	ORVEN HOLDING AS
Forretningsadresse:	Gardsvikvegen 52 5563 FØRRESFJORDEN

Regnskapsår

Årsregnskapets periode:	01.01.2022 - 31.12.2022
-------------------------	-------------------------

Konsern

Morselskap i konsern:	Ja
Konsernregnskap lagt ved:	Nei

Regnskapsregler

Regler for små foretak benyttet:	Ja
Benyttet ved utarbeidelsen av årsregnskapet til selskapet:	Regnskapslovens alminnelige regler

Årsregnskapet fastsatt av kompetent organ

Bekreftet av representant for selskapet:	Odd Arne Flatenes
Dato for fastsettelse av årsregnskapet:	01.05.2023

Grunnlag for avgivelse

År 2022: Årsregnskapet er elektronisk innlevert
År 2021: Tall er hentet fra elektronisk innlevert årsregnskap fra 2022

Det er ikke krav til at årsregnskapet m.v. som sendes til Regnskapsregisteret er undertegnet. Kontrollen på at dette er utført ligger hos revisor/enhetens øverste organ. Sikkerheten ivaretas ved at innsender har rolle/rettighet for innsending av årsregnskapet via Altinn, og ved at det bekreftes at årsregnskapet er fastsatt av kompetent organ.

Brønnøysundregistrene, 07.06.2024



Resultatregnskap

Beløp i: NOK	Note	2022	2021
RESULTATREGNSKAP			
Inntekter			
Sum inntekter		0	0
Kostnader			
Annen driftskostnad	1	76 716	87 086
Sum kostnader		76 716	87 086
Driftsresultat		-76 716	-87 086
Finansinntekter og finanskostnader			
Annen renteinntekt		30	664
Annen finansinntekt		303 737	2 532 199
Sum finansinntekter		303 767	2 532 863
Verdired. av markedsb. finansielle oml.midler		737 827	244 834
Annen rentekostnad			221
Annen finanskostnad		92 408	63 291
Sum finanskostnader		830 235	308 346
Netto finans		-526 468	2 224 517
Ordinært resultat før skattekostnad		-603 184	2 137 431
Skattekostnad på ordinært resultat	2	41 837	-19 061
Ordinært resultat etter skattekostnad		-645 021	2 156 492
Årsresultat		-645 021	2 156 492
Årsresultat etter minoritetsinteresser		-645 021	2 156 492
Overføringer og disponeringer			
Avgitt konsernbidrag		115 910	
Overføringer annen egenkapital	3	-760 931	2 156 492
Sum overføringer og disponeringer		-645 021	2 156 492



Balanse

Beløp i: NOK	Note	2022	2021
BALANSE - EIENDELER			
Anleggsmidler			
Immaterielle eiendeler			
Finansielle anleggsmidler			
Investering i annet foretak i samme konsern	4	2 504 951	2 504 951
Investeringer i aksjer og andeler	4	555 764	555 764
Sum finansielle anleggsmidler		3 060 715	3 060 715
Sum anleggsmidler		3 060 715	3 060 715
Omløpsmidler			
Varer			
Fordringer			
Andre fordringer		6 250	
Konsernfordringer	5	2 642 903	284 538
Sum fordringer		2 649 153	284 538
Investeringer			
Markedsbaserte aksjer	6	626 764	1 537 616
Markedsbaserte obligasjoner		664 066	
Andre markedsbaserte finansielle instrumenter	6	500 000	
Andre finansielle instrumenter	6	1 874 394	3 081 504
Sum investeringer		3 665 225	4 619 120
Bankinnskudd, kontanter og lignende			
Bankinnskudd, kontanter o.l.		33 615	21 681
Sum bankinnskudd, kontanter og lignende		33 615	21 681
Sum omløpsmidler		6 347 993	4 925 339
SUM EIENDELER		9 408 708	7 986 054

BALANSE - EGENKAPITAL OG GJELD



Balanse

Beløp i: NOK	Note	2022	2021
Egenkapital			
Innskutt egenkapital			
Selskapskapital	3,7	100 000	100 000
Overkurs	3	11 555	11 555
Sum innskutt egenkapital		111 555	111 555
Opptjent egenkapital			
Annen egenkapital	3	4 617 874	5 378 805
Sum opptjent egenkapital		4 617 874	5 378 805
Sum egenkapital		4 729 429	5 490 360
Gjeld			
Langsiktig gjeld			
Utsatt skatt	2	16 432	7 287
Sum avsetninger for forpliktelser		16 432	7 287
Annen langsiktig gjeld			
Langsiktig konserngjeld			2 112 803
Sum annen langsiktig gjeld			2 112 803
Sum langsiktig gjeld		16 432	2 120 090
Kortsiktig gjeld			
Gjeld til kredittinstitusjoner	8	4 400 000	
Leverandørgjeld		12 500	
Kortsiktig konserngjeld	5	148 602	
Annen kortsiktig gjeld	9	101 745	375 604
Sum kortsiktig gjeld		4 662 847	375 604
Sum gjeld		4 679 279	2 495 694
SUM EGENKAPITAL OG GJELD		9 408 708	7 986 054



Brønnøysundregistrene

ÅRSREGNSKAP FOR REGNSKAPSÅRET 2022 - GENERELL INFORMASJON

Journalnummer: 2023 401710

Enheten

Organisasjonsnummer: 897 514 672
Organisasjonsform: Aksjeselskap
Foretaksnavn: ORVEN HOLDING AS
Forretningsadresse: Gardsvikvegen 52
5563 FØRRESFJORDEN

Regnskapsår

Årsregnskapets periode: 01.01.2022 - 31.12.2022

Konsern

Morselskap i konsern: Ja
Konsernregnskap lagt ved: Nei

Regnskapsregler

Regler for små foretak benyttet: Ja
Benyttet ved utarbeidelsen av
årsregnskapet til selskapet: Regnskapslovens alminnelige regler

Årsregnskapet fastsatt av kompetent organ

Bekreftet av representant for selskapet: Odd Arne Flatenes
Dato for fastsettelse av årsregnskapet: 01.05.2023

Revisjon

Selskapet har besluttet at årsregnskapet
ikke skal revideres: Ja
Årsregnskapet er utarbeidet av ekstern
autorisert regnskapsfører: Ja
Ekstern autorisert regnskapsfører har i
løpet av regnskapsåret bistått ved den
løpende regnskapsføringen eller utført
andre tjenester for selskapet enn å
utarbeide årsregnskapet: Ja

Grunnlag for avgivelse

År 2022: Årsregnskap er elektronisk innlevert.
År 2021: Tall er hentet fra elektronisk innlevert årsregnskap fra 2022.

Det er ikke krav til at årsregnskapet m.v. som sendes til Regnskapsregisteret er undertegnet. Kontrollen på at dette er utført ligger hos revisor/enhetens øverste organ. Sikkerheten ivaretas ved at innsender har rolle/rettighet for innsending av årsregnskapet via Altinn, og ved at det bekreftes at årsregnskapet er fastsatt av kompetent organ.

Brønnøysundregistrene, 13.05.2023

Brønnøysundregistrene
Postadresse: Postboks 900, 8910 Brønnøysund
Telefon: 75 00 75 00
E-post: firmapost@brreg.no Internett: www.brreg.no
Organisasjonsnummer: 974 760 673



Organisasjonsnr: 897 514 672
ORVEN HOLDING AS

RESULTATREGNSKAP

Beløp i: NOK	Note	2022	2021
RESULTATREGNSKAP			
Inntekter			
Sum inntekter		0	0
Kostnader			
Annen driftskostnad	1	76 716	87 086
Sum kostnader		76 716	87 086
Driftsresultat		-76 716	-87 086
Finansinntekter og finanskostnader			
Annen renteinntekt		30	664
Annen finansinntekt		303 737	2 532 199
Sum finansinntekter		303 767	2 532 863
Verdired. av markedsb. finansielle oml.midler		737 827	244 834
Annen rentekostnad			221
Annen finanskostnad		92 408	63 291
Sum finanskostnader		830 235	308 346
Netto finans		-526 468	2 224 517
Ordinært resultat før skattekostnad		-603 184	2 137 431
Skattekostnad på ordinært resultat	2	41 837	-19 061
Ordinært resultat etter skattekostnad		-645 021	2 156 492
Årsresultat		-645 021	2 156 492
Årsresultat etter minoritetsinteresser		-645 021	2 156 492
Overføringer og disponeringer			
Avgitt konsernbidrag		115 910	
Overføringer annen egenkapital	3	-760 931	2 156 492
Sum overføringer og disponeringer		-645 021	2 156 492



Organisasjonsnr: 897 514 672
ORVEN HOLDING AS

BALANSE

Beløp i: NOK	Note	2022	2021
--------------	------	------	------

BALANSE - EIENDELER

Anleggsmidler

Immaterielle eiendeler

Finansielle anleggsmidler

Investering i annet foretak i samme konsern	4	2 504 951	2 504 951
Investeringer i aksjer og andeler	4	555 764	555 764
Sum finansielle anleggsmidler		3 060 715	3 060 715
Sum anleggsmidler		3 060 715	3 060 715

Omløpsmidler

Varer

Fordringer

Andre fordringer		6 250	
Konsernfordringer	5	2 642 903	284 538
Sum fordringer		2 649 153	284 538

Investeringer

Markedsbaserte aksjer	6	626 764	1 537 616
Markedsbaserte obligasjoner		664 066	
Andre markedsbaserte finansielle instrumenter	6	500 000	
Andre finansielle instrumenter	6	1 874 394	3 081 504
Sum investeringer		3 665 225	4 619 120

Bankinnskudd, kontanter og lignende

Bankinnskudd, kontanter o. l.		33 615	21 681
Sum bankinnskudd, kontanter og lignende		33 615	21 681

Sum omløpsmidler		6 347 993	4 925 339
-------------------------	--	------------------	------------------

SUM EIENDELER		9 408 708	7 986 054
----------------------	--	------------------	------------------

BALANSE - EGENKAPITAL OG GJELD

Egenkapital

Innskutt egenkapital			
Selskapskapital	3,7	100 000	100 000



Overkurs	3	11 555	11 555
Sum innskutt egenkapital		111 555	111 555
Opptjent egenkapital			
Annen egenkapital	3	4 617 874	5 378 805
Sum opptjent egenkapital		4 617 874	5 378 805
Sum egenkapital		4 729 429	5 490 360
Gjeld			
Langsiktig gjeld			
Utsatt skatt	2	16 432	7 287
Sum avsetninger for forpliktelseser		16 432	7 287
Annen langsiktig gjeld			
Langsiktig konserngjeld			2 112 803
Sum annen langsiktig gjeld			2 112 803
Sum langsiktig gjeld		16 432	2 120 090
Kortsiktig gjeld			
Gjeld til kredittinstitusjoner	8	4 400 000	
Leverandørgjeld		12 500	
Kortsiktig konserngjeld	5	148 602	
Annen kortsiktig gjeld	9	101 745	375 604
Sum kortsiktig gjeld		4 662 847	375 604
Sum gjeld		4 679 279	2 495 694
SUM EGENKAPITAL OG GJELD		9 408 708	7 986 054



Organisasjonsnr: 897 514 672
ORVEN HOLDING AS

NOTEOPPLYSNINGER - SELSKAP - alle poster oppgitt i hele tall

Note

Antall årsverk i regnskapsåret
0.00

<u>Sum</u>	<u>Beløp</u>
<u>Balanseført verdi 31.12.</u>	<u>Varige driftsmidler Immaterielle eiend.</u>

Konsernregnskap

Morselskapet sitt navn

Forretningskontor for morselskapet

Begrunnelse for at datterselskap er utelatt fra konsolideringen

Konsern, tilknyttet selskap m.v. - fordringer og gjeld

Fordringer

<u>Samlet beløp - tilknyttet selskap</u>	<u>Årets</u>	<u>Fjorårets</u>
--	--------------	------------------

<u>Samlet beløp - foretak i samme konsern</u>	<u>Årets</u>	<u>Fjorårets</u>
---	--------------	------------------

<u>Samlet beløp - foretak i samme konsern</u>	<u>Årets</u>	<u>Fjorårets</u>
---	--------------	------------------

<u>Samlet beløp - felles kontrollert virksomhet</u>	<u>Årets</u>	<u>Fjorårets</u>
---	--------------	------------------

<u>Pantstillelse</u>	<u>Beløp</u>
----------------------	--------------

<u>Beholdning av egne aksjer</u>	<u>Antall</u>	<u>Pålydende</u>	<u>Andel av aksjek.</u>
----------------------------------	---------------	------------------	-------------------------



Note

Lån og sikkerhetsstillelse til medlemmer

Er det gitt lån eller sikkerhetsstillelse til ledende personer: Nei

Opplysninger om:

Medlemmer av:

Mer om lån og sikkerhetsstillelse

Note

Noteopplysninger ut over minimumskravene for små foretak

Fullstendige noteopplysninger fremkommer av vedlagte PDF-dokument



**Årsregnskap 2022
for
Orven Holding AS**

Organisasjonsnr. 897514672

Utarbeidet av:

Tveit Regnskap AS
Godkjent regnskapsselskap
Haukelivegen 367
5574 SKJOLD
Organisasjonsnr. 984388241



Orven Holding AS

Resultatregnskap

	Note	2022	2021
DRIFTSINNEKTER OG DRIFTSKOSTNADER			
Driftsinntekter			
Sum driftsinntekter		0	0
Driftskostnader			
Annen driftskostnad	1	76 716	87 086
Sum driftskostnader		76 716	87 086
DRIFTSRESULTAT		(76 716)	(87 086)
FINANSINNEKTER OG FINANSKOSTNADER			
Finansinntekter			
Annen renteinntekt		30	664
Annen finansinntekt		303 737	2 532 199
Sum finansinntekter		303 767	2 532 863
Finanskostnader			
Verdired. av markedsb. finansielle oml.midler		737 827	244 834
Annen rentekostnad		0	221
Annen finanskostnad		92 408	63 291
Sum finanskostnader		830 235	308 346
NETTO FINANSPOSTER		(526 468)	2 224 517
ORDINÆRT RES. FØR SKATTEKOSTNAD		(603 184)	2 137 431
Skattekostnad på ordinært resultat	2	41 837	(19 061)
ORDINÆRT RESULTAT		(645 021)	2 156 492
ÅRSRESULTAT		(645 021)	2 156 492
OVERF. OG DISPONERINGER			
Avgitt konsernbidrag		115 910	0
Overføringer annen egenkapital	3	(760 931)	2 156 492
SUM OVERFØRINGER OG DISPONERINGER		(645 021)	2 156 492

Årsregnskap for Orven Holding AS

Organisasjonsnr. 897514672



Orven Holding AS

Balanse pr. 31.12.2022

	Note	31.12.2022	31.12.2021
EIENDELER			
ANLEGGSMIDLER			
Finansielle anleggsmidler			
Investeringer i foretak i samme konsern	4	2 504 951	2 504 951
Investeringer i aksjer og andeler	4	555 764	555 764
Sum finansielle anleggsmidler		3 060 715	3 060 715
SUM ANLEGGSMIDLER		3 060 715	3 060 715
OMLØPSMIDLER			
Fordringer			
Fordringer på konsernselskap	5	2 642 903	284 538
Andre fordringer		6 250	0
Sum fordringer		2 649 153	284 538
Investeringer			
Markedsbaserte aksjer	6	626 764	1 537 616
Markedsbaserte obligasjoner		664 066	0
Andre markedsbaserte finansielle instr.	6	500 000	0
Andre finansielle instrumenter	6	1 874 394	3 081 504
Sum investeringer		3 665 225	4 619 120
Bankinnskudd, kontanter o.l.		33 615	21 681
SUM OMLØPSMIDLER		6 347 993	4 925 339
SUM EIENDELER		9 408 708	7 986 054

Årsregnskap for Orven Holding AS

Organisasjonsnr. 897514672



Orven Holding AS

Balanse pr. 31.12.2022

	Note	31.12.2022	31.12.2021
EGENKAPITAL OG GJELD			
EGENKAPITAL			
Innskutt egenkapital			
Selskapskapital	3,7	100 000	100 000
Overkurs	3	11 555	11 555
Sum innskutt egenkapital		111 555	111 555
Opptjent egenkapital			
Annen egenkapital	3	4 617 874	5 378 805
Sum opptjent egenkapital		4 617 874	5 378 805
SUM EGENKAPITAL		4 729 429	5 490 360
GJELD			
LANGSIKTIG GJELD			
Avsetning for forpliktelser			
Utsatt skatt	2	16 432	7 287
Sum avsetning for forpliktelser		16 432	7 287
Annen langsiktig gjeld			
Langsiktig gjeld til konsernselskap		0	2 112 803
Sum annen langsiktig gjeld		0	2 112 803
SUM LANGSIKTIG GJELD		16 432	2 120 090
KORTSIKTIG GJELD			
Gjeld til kredittinstitusjoner	8	4 400 000	0
Leverandørgjeld		12 500	0
Kortsiktig gjeld til konsernselskap	5	148 602	0
Annen kortsiktig gjeld	9	101 745	375 604
SUM KORTSIKTIG GJELD		4 662 847	375 604
SUM GJELD		4 679 279	2 495 694
SUM EGENKAPITAL OG GJELD		9 408 708	7 986 054

Haugesund den ____, ____, 2023

Odd Arne Flatnes
Styreleder/Daglig leder

Årsregnskap for Orven Holding AS

Organisasjonsnr. 897514672



Orven Holding AS

Noter 2022

Regnskapsprinsipper:

Årsregnskapet er satt opp i samsvar med regnskapsloven og god regnskapsskikk for små foretak.

Omløpsmidler og kortsiktig gjeld

Omløpsmidler og kortsiktig gjeld omfatter normalt poster som forfaller til betaling innen ett år etter siste dag i regnskapsåret, samt poster som knytter seg til varekretsløpet. Omløpsmidler vurderes til laveste verdi av anskaffelseskost og antatt virkelig verdi (Laveste verdis prinsipp).

Anleggsmidler og langsiktig gjeld

Anleggsmidler omfatter eiendeler bestemt til varig eie og bruk for virksomheten. Anleggsmidler er vurdert til anskaffelseskost. Varige driftsmidler føres opp i balansen og avskrives over driftsmidlets forventede økonomiske levetid. Varige driftsmidler nedskrives til virkelig verdi ved verdifall som forventes ikke å være av forbigående art. Nedskrivninger blir reversert når grunnlaget for nedskrivningen ikke lenger finnes å være til stede.

Fordringer

Kundefordringer føres opp i balansen til pålydende etter fradrag for avsetning til påregnelig tap. Avsetning til påregnelig tap gjøres på grunnlag av en individuell vurdering av de enkelte fordringene. I tillegg gjøres det for øvrige kundefordringer en uspesifisert avsetning for å dekke antatt tap.

Andre fordringer er også gjenstand for en tilsvarende vurdering.

Markedsbaserte aksjer og plasseringer

Slike investeringer er vurdert til markedsverdi prinsippet, dvs. anskaffelseskost blir opp-/nedregulert med kursen på balansedagen.

Skatt

Skattekostnaden i resultatregnskapet omfatter periodens betalbare skatt som blir utlignet og forfaller til betaling neste regnskapsår, i tillegg til endring i utsatt skatt/ skattefordel. Utsatt skatt er beregnet med skattesatsen ved utgangen av regnskapsåret (22 %) på grunnlag av skattereduserende og skatteøkende midlertidige forskjeller som eksisterer mellom regnskapsmessige og skattemessige verdier. I beregningen er det også medtatt skattemessig framførbart underskudd ved regnskapsårets utgang. Skatteøkende og skattereduserende midlertidige forskjeller som reverserer eller kan reversere i samme periode er utlignet og nettoført.

Noter for Orven Holding AS

Organisasjonsnr. 897514672



Orven Holding AS

Noter 2022

Note 1 - Annen driftskostnad

Selskapet har ingen ansatte, og det er ikke utbetalt lønn eller godtgjørelse til daglig leder/styreleder i regnskapsåret.

Selskapet er ikke pliktige til å ha tjenestepensjonsordning etter lov om obligatorisk tjenestepensjon.

Selskapet har valgt fravalg revisjon.

Note 2 - Skattekostnad på ordinært resultat

Spesifikasjon av årets skattegrunnlag:	2022
Resultat før skattekostnader	-603 184
Permanente og andre forskjeller	793 356
Endring i midlertidige forskjeller	22 738
Anvendt skattemessig framførbart underskudd	64 308
Ytet konsernbidrag	148 602
Inntekt	0

	2022	2021
Betalbar skatt	32 692	0
Endring i utsatt skatt og utsatt skattefordel	9 145	-19 061
Samlede ordinære skattekostnader	41 837	-19 061

Betalbar skatt i balansen

Betalbar skatt i skattekostnaden	32 692
+/- Skattevirkning av konsernbidrag	-32 692

Betalbar skatt i balansen Midlertidige forskjeller og balanseført utsatt skatt

	2022	2021
+ Driftsmidler inkl. goodwill	74 694	97 432
- Fremførbart skattemessig underskudd	0	64 308
Sum positive skatteøkende forskjeller	74 694	97 432
Sum negative skatteøkende forskjeller	0	64 308

Grunnlag for beregning av utsatt skatt / skattefordel	74 694	33 124
---	--------	--------

Balanseført utsatt skatt	16 432	7 287
---------------------------------	---------------	--------------

Noter for Orven Holding AS

Organisasjonsnr. 897514672



Orven Holding AS

Noter 2022

Note 3 - Annen egenkapital

	Aksjekapital / selskapskapital	Overkurs	Annen egenkapital	Sum egenkapital
Pr 1.1.	100 000	11 555	5 378 805	5 490 360
-Til årets resultat			-760 931	-760 931
Pr 31.12.	100 000	11 555	4 617 874	4 729 429

Note 4 - Investeringer i foretak i samme konsern

Følgende selskaper inngår i konsernet 31.12.2022:

	Forretningskontor	Eierandel
<u>Morselskap:</u>		
Orven Holding AS	FØRRESFJORDEN	

Datterselskaper:

Flatnes AS		100,00 %
Hamrane 14 AS		100,00 %

Selskapet har aksjer i følgende datterselskaper:

Datterselskap, kontorsted:	Eier- andel %	Stemme- rett %	Årsresultat siste år	Balanseført EK siste år
Flatnes AS	100,00 %	100,00 %	0	0
Hamrane 14 AS	100,00 %	100,00 %	19 968	3 993 607

Note 5 - Fordringer på konsernselskap

Fordringer og gjeld til konsernselskaper inngår med følgende beløp i regnskapspostene:

Fordringer

Posten gjelder kortsiktig likviditetslån til datterselskap Flatnes AS.

Gjeld

Årets avsatte konsernbidrag kr 148 602.

Noter for Orven Holding AS

Organisasjonsnr. 897514672



Orven Holding AS

Noter 2022

Note 6 - Markedsbaserte finansielle instr.

Selskapet bruker markedsverdi prinsippet ved vurderinger av selskapets investeringer da dette gjelder markedsbaserte finansielle omløpsmidler.

I år

Balanseført verdi pr 31.12. 3 665 224.

Anskaffelseskost pr 31.12. 4 647 885

Plasseringene består av Aksjer og Fond.

Note 7 - Selskapskapital

Aksjekapital

Selskapet har 100 aksjer pålydende kr 1 000 pr. aksje, samlet aksjekapital utgjør kr 100 000.

Selskapet har en aksjonær pr 31.12:

Navn	Antall	Eierandel	Stemmeandel
Odd Arne Flatnes	100	100 %	100 %

Odd Arne Flatnes er både styreleder og daglig leder.

Note 8 - Gjeld til kredittinstitusjoner

Pantesikret gjeld

Av selskapets gjeld er sikret med pant kr 4 400 000.

Pantesikkerhet

Lånet har pantsikkerhet i eiendom i datterselskap.

Lånet blir oppgjort i sin helhet i 2023.



Orven Holding AS

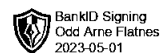
Noter 2022

Note 9 - Mellomværende aksjonær

Fordring / Gjeld til aksjonær

	I år	I fjor
Mellomværende Odd Arne Flatenes	-91 066	-375 604

Ingen renter beregnes, da utlegg er av kortsiktig horisont.
Samlede mellomværende er uten nærmere avtalt forfallstidspunkt.



Årsregnskap 2022 for Orven Holding AS

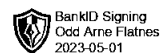
Organisasjonsnr. 897514672

Utarbeidet av:

Tveit Regnskap AS
Godkjent regnskapsselskap
Haukelivegen 367
5574 SKJOLD
Organisasjonsnr. 984388241



Orven Holding AS



Resultatregnskap

	Note	2022	2021
DRIFTSINNTEKTER OG DRIFTSKOSTNADER			
Driftsinntekter			
Sum driftsinntekter		0	0
Driftskostnader			
Annen driftskostnad	1	76 716	87 086
Sum driftskostnader		76 716	87 086
DRIFTSRESULTAT		(76 716)	(87 086)
FINANSINNTEKTER OG FINANSKOSTNADER			
Finansinntekter			
Annen renteinntekt		30	664
Annen finansinntekt		303 737	2 532 199
Sum finansinntekter		303 767	2 532 863
Finanskostnader			
Verdired. av markedsb. finansielle oml.midler		737 827	244 834
Annen rentekostnad		0	221
Annen finanskostnad		92 408	63 291
Sum finanskostnader		830 235	308 346
NETTO FINANSPOSTER		(526 468)	2 224 517
ORDINÆRT RES. FØR SKATTEKOSTNAD		(603 184)	2 137 431
Skattekostnad på ordinært resultat	2	41 837	(19 061)
ORDINÆRT RESULTAT		(645 021)	2 156 492
ARSRESULTAT		(645 021)	2 156 492
OVERF. OG DISPONERINGER			
Avgitt konsernbidrag		115 910	0
Overføringer annen egenkapital	3	(760 931)	2 156 492
SUM OVERFØRINGER OG DISPONERINGER		(645 021)	2 156 492



Orven Holding AS

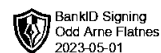


Balanse pr. 31.12.2022

	Note	31.12.2022	31.12.2021
EIENDELER			
ANLEGGSMIDLER			
Finansielle anleggsmidler			
Investeringer i foretak i samme konsern	4	2 504 951	2 504 951
Investeringer i aksjer og andeler	4	555 764	555 764
Sum finansielle anleggsmidler		3 060 715	3 060 715
SUM ANLEGGSMIDLER		3 060 715	3 060 715
OMLØPSMIDLER			
Fordringer			
Fordringer på konsernselskap	5	2 642 903	284 538
Andre fordringer		6 250	0
Sum fordringer		2 649 153	284 538
Investeringer			
Markedsbaserte aksjer	6	626 764	1 537 616
Markedsbaserte obligasjoner		664 066	0
Andre markedsbaserte finansielle instr.	6	500 000	0
Andre finansielle instrumenter	6	1 874 394	3 081 504
Sum investeringer		3 665 225	4 619 120
Bankinnskudd, kontanter o.l.		33 615	21 681
SUM OMLØPSMIDLER		6 347 993	4 925 339
SUM EIENDELER		9 408 708	7 986 054



Orven Holding AS



BankID Signing
Odd Arne Flatnes
2023-05-01

Balanse pr. 31.12.2022

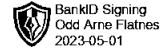
	Note	31.12.2022	31.12.2021
EGENKAPITAL OG GJELD			
EGENKAPITAL			
Innskutt egenkapital			
Selskapskapital	3,7	100 000	100 000
Overkurs	3	11 555	11 555
Sum innskutt egenkapital		111 555	111 555
Opptjent egenkapital			
Annen egenkapital	3	4 617 874	5 378 805
Sum opptjent egenkapital		4 617 874	5 378 805
SUM EGENKAPITAL		4 729 429	5 490 360
GJELD			
LANGSIKTIG GJELD			
Avsetning for forpliktelser			
Utsatt skatt	2	16 432	7 287
Sum avsetning for forpliktelser		16 432	7 287
Annen langsiktig gjeld			
Langsiktig gjeld til konsernselskap		0	2 112 803
Sum annen langsiktig gjeld		0	2 112 803
SUM LANGSIKTIG GJELD		16 432	2 120 090
KORTSIKTIG GJELD			
Gjeld til kredittinstitusjoner	8	4 400 000	0
Leverandørgjeld		12 500	0
Kortsiktig gjeld til konsernselskap	5	148 602	0
Annen kortsiktig gjeld	9	101 745	375 604
SUM KORTSIKTIG GJELD		4 662 847	375 604
SUM GJELD		4 679 279	2 495 694
SUM EGENKAPITAL OG GJELD		9 408 708	7 986 054

Haugesund den _____.____, 2023

Odd Arne Flatnes
Styreleder/Daglig leder



Orven Holding AS



Noter 2022

Regnskapsprinsipper:

Årsregnskapet er satt opp i samsvar med regnskapsloven og god regnskapsskikk for små foretak.

Omløpsmidler og kortsiktig gjeld

Omløpsmidler og kortsiktig gjeld omfatter normalt poster som forfaller til betaling innen ett år etter siste dag i regnskapsåret, samt poster som knytter seg til varekretsløpet. Omløpsmidler vurderes til laveste verdi av anskaffelseskost og antatt virkelig verdi (Laveste verdis prinsipp).

Anleggsmidler og langsiktig gjeld

Anleggsmidler omfatter eiendeler bestemt til varig eie og bruk for virksomheten. Anleggsmidler er vurdert til anskaffelseskost. Varige driftsmidler føres opp i balansen og avskrives over driftsmidlets forventede økonomiske levetid. Varige driftsmidler nedskrives til virkelig verdi ved verdifall som forventes ikke å være av forbigående art. Nedskrivninger blir reversert når grunnlaget for nedskrivningen ikke lenger finnes å være til stede.

Fordringer

Kundefordringer føres opp i balansen til pålydende etter fradrag for avsetning til påregnelig tap. Avsetning til påregnelig tap gjøres på grunnlag av en individuell vurdering av de enkelte fordringene. I tillegg gjøres det for øvrige kundefordringer en uspesifisert avsetning for å dekke antatt tap.

Andre fordringer er også gjenstand for en tilsvarende vurdering.

Markedsbaserte aksjer og plasseringer

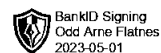
Slike investeringer er vurdert til markedsverdi prinsippet, dvs. anskaffelseskost blir opp-/nedregulert med kursen på balansedagen.

Skatt

Skattekostnaden i resultatregnskapet omfatter periodens betalbare skatt som blir utlignet og forfaller til betaling neste regnskapsår, i tillegg til endring i utsatt skatt/ skattefordel. Utsatt skatt er beregnet med skattesatsen ved utgangen av regnskapsåret (22 %) på grunnlag av skattereduserende og skatteøkende midlertidige forskjeller som eksisterer mellom regnskapsmessige og skattemessige verdier. I beregningen er det også medtatt skattemessig framførbart underskudd ved regnskapsårets utgang. Skatteøkende og skattereduserende midlertidige forskjeller som reverserer eller kan reversere i samme periode er utlignet og nettoført.



Orven Holding AS



Noter 2022

Note 1 - Annen driftskostnad

Selskapet har ingen ansatte, og det er ikke utbetalt lønn eller godtgjørelse til daglig leder/styreleder i regnskapsåret.

Selskapet er ikke pliktige til å ha tjenestepensjonsordning etter lov om obligatorisk tjenestepensjon.

Selskapet har valgt fravalg revisjon.

Note 2 - Skattekostnad på ordinært resultat

Spesifikasjon av årets skattegrunnlag:

2022

Resultat før skattekostnader	-603 184
Permanente og andre forskjeller	793 356
Endring i midlertidige forskjeller	22 738
Anvendt skattemessig framførbart underskudd	64 308
Ytet konsernbidrag	148 602
Inntekt	0

2022

2021

Betalbar skatt	32 692	0
Endring i utsatt skatt og utsatt skattefordel	9 145	-19 061
Samlede ordinære skattekostnader	41 837	-19 061

Betalbar skatt i balansen

Betalbar skatt i skattekostnaden	32 692
+/- Skattevirkning av konsernbidrag	-32 692

Betalbar skatt i balansen

0

Midlertidige forskjeller og balanseført utsatt skatt

2022

2021

+ Driftsmidler inkl. goodwill	74 694	97 432
- Fremførbart skattemessig underskudd	0	64 308

Sum positive skatteøkende forskjeller	74 694	97 432
Sum negative skatteøkende forskjeller	0	64 308

Grunnlag for beregning av utsatt skatt / skattefordel	74 694	33 124
---	--------	--------

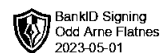
Balanseført utsatt skatt	16 432	7 287
---------------------------------	---------------	--------------

Noter for Orven Holding AS

Organisasjonsnr. 897514672



Orven Holding AS



Noter 2022

Note 3 - Annen egenkapital

	Aksjekapital / selskapskapital	Overkurs	Annen egenkapital	Sum egenkapital
Pr 1.1.	100 000	11 555	5 378 805	5 490 360
-Til årets resultat			-760 931	-760 931
Pr 31.12.	100 000	11 555	4 617 874	4 729 429

Note 4 - Investeringer i foretak i samme konsern

Følgende selskaper inngår i konsernet 31.12.2022:

	Forretningskontor	Eierandel
<u>Morselskap:</u>		
Orven Holding AS	FØRRESFJORDEN	
<u>Datterselskaper:</u>		
Flatnes AS		100,00 %
Hamrane 14 AS		100,00 %

Selskapet har aksjer i følgende datterselskaper:

Datterselskap, kontorsted:	Eier- andel %	Stemme- rett %	Arsresultat siste år	Balanseført EK siste år
Flatnes AS	100,00 %	100,00 %	0	0
Hamrane 14 AS	100,00 %	100,00 %	19 968	3 993 607

Note 5 - Fordringer på konsernselskap

Fordringer og gjeld til konsernselskaper inngår med følgende beløp i regnskapspostene:

Fordringer

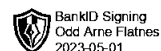
Posten gjelder kortsiktig likviditetslån til datterselskap Flatnes AS.

Gjeld

Årets avsatte konsernbidrag kr 148 602.



Orven Holding AS



Noter 2022

Note 6 - Markedsbaserte finansielle instr.

Selskapet bruker markedsverdi prinsippet ved vurderinger av selskapets investeringer da dette gjelder markedsbaserte finansielle omløpsmidler.

I år

Balansført verdi pr 31.12. 3 665 224.

Anskaffelseskost pr 31.12. 4 647 885

Plasseringene består av Aksjer og Fond.

Note 7 - Selskapskapital

Aksjekapital

Selskapet har 100 aksjer pålydende kr 1 000 pr. aksje, samlet aksjekapital utgjør kr 100 000.

Selskapet har en aksjonær pr 31.12:

Navn	Antall	Eierandel	Stemmeandel
Odd Arne Flatnes	100	100 %	100 %

Odd Arne Flatnes er både styreleder og daglig leder.

Note 8 - Gjeld til kredittinstitusjoner

Pantesikret gjeld

Av selskapets gjeld er sikret med pant kr 4 400 000.

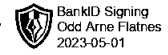
Pantesikkerhet

Lånet har pantsikkerhet i eiendom i datterselskap.

Lånet blir oppgjort i sin helhet i 2023.



Orven Holding AS



Noter 2022

Note 9 - Mellomværende aksjonær

Fordring / Gjeld til aksjonær

	I år	I fjor
Mellomværende Odd Arne Flatnes	-91 066	-375 604

Ingen renter beregnes, da utlegg er av kortsiktig horisont.
Samlede mellomværende er uten nærmere avtalt forfallstidspunkt.