



ÅRSREGNSKAPET FOR REGNSKAPSÅRET 2016 - GENERELL INFORMASJON

Enheten

Organisasjonsnummer: 980 558 649
Organisasjonsform: Aksjeselskap
Foretaksnavn: JOTNE MEKANISKE VERKSTEDER AS
Forretningsadresse: Industriveien 5-11
1614 FREDRIKSTAD

Regnskapsår

Årsregnskapets periode: 01.01.2016 - 31.12.2016

Konsern

Morselskap i konsern: Nei

Regnskapsregler

Regler for små foretak benyttet: Nei
Benyttet ved utarbeidelsen av årsregnskapet til selskapet: Regnskapslovens alminnelige regler

Årsregnskapet fastsatt av kompetent organ

Bekreftet av representant for selskapet: Tore Fjukstad
Dato for fastsettelse av årsregnskapet: 24.03.2017

Grunnlag for avgivelse

År 2016: Årsregnskapet er elektronisk innlevert
År 2015: Tall er hentet fra elektronisk innlevert årsregnskap fra 2016

Det er ikke krav til at årsregnskapet m.v. som sendes til Regnskapsregisteret er undertegnet. Kontrollen på at dette er utført ligger hos revisor/enhetens øverste organ. Sikkerheten ivaretas ved at innsender har rolle/rettighet for innsending av årsregnskapet via Altinn, og ved at det bekreftes at årsregnskapet er fastsatt av kompetent organ.

Brønnøysundregistrene, 20.11.2020



Resultatregnskap

Beløp i: NOK	Note	2016	2015
RESULTATREGNSKAP			
Inntekter			
Salgsinntekt	1, 2, 8	74 402 661	162 026 348
Sum inntekter		74 402 661	162 026 348
Kostnader			
Endring i beholdning av varer under tilvirkning og ferdig tilvirkede varer		1 370 444	-116 341
Varekostnad		32 626 205	83 521 640
Lønnskostnad	4	36 760 036	53 742 101
Avskrivning på varige driftsmidler og immaterielle eiendeler	3	2 424 700	1 843 500
Annen driftskostnad	14	14 403 457	22 574 196
Sum kostnader		87 584 841	161 565 096
Driftsresultat		-13 182 180	461 252
Finansinntekter og finanskostnader			
Renteinntekt fra foretak i samme konsern		30 209	34 281
Annen renteinntekt		134 563	309 945
Sum finansinntekter		164 772	344 226
Rentekostnad til foretak i samme konsern		29 138	33 065
Annen rentekostnad		289 317	407 938
Annen finanskostnad		516 736	129 634
Sum finanskostnader		835 191	570 637
Netto finans		-670 419	-226 411
Ordinært resultat før skattekostnad		-13 852 599	234 841
Skattekostnad på ordinært resultat	7	-3 395 719	-75 799
Ordinært resultat etter skattekostnad		-10 456 880	310 640
Årsresultat		-10 456 880	310 640
Årsresultat etter minoritetsinteresser		-10 456 880	310 640



Resultatregnskap

Beløp i: NOK	Note	2016	2015
Totalresultat		-10 456 880	310 640
Overføringer og disponeringer			
Overføringer til/fra annen egenkapital		-10 456 880	310 640
Sum overføringer og disponeringer		-10 456 880	310 640



Balanse

Beløp i: NOK	Note	2016	2015
BALANSE - EIENDELER			
Anleggsmidler			
Immaterielle eiendeler			
Utsatt skattefordel		1 378 924	
Sum immaterielle eiendeler		1 378 924	
Varige driftsmidler			
Maskiner og anlegg	11	7 403 240	9 827 941
Sum varige driftsmidler		7 403 240	9 827 941
Finansielle anleggsmidler			
Lån til foretak i samme konsern	9, 11	1 958 466	1 928 257
Andre fordringer	9	811 272	958 776
Sum finansielle anleggsmidler		2 769 738	2 887 033
Sum anleggsmidler		11 551 902	12 714 974
Omløpsmidler			
Varer			
Sum varer	11, 13	1 874 323	2 509 455
Fordringer			
Kundefordringer	9, 11	7 114 186	57 647 135
Andre fordringer		1 639 503	228 765
Sum fordringer		8 753 689	57 875 900
Bankinnskudd, kontanter og lignende			
Bankinnskudd, kontanter og lignende	6, 12	1 510 369	2 075 498
Sum bankinnskudd, kontanter og lignende		1 510 369	2 075 498
Sum omløpsmidler		12 138 380	62 460 853
SUM EIENDELER		23 690 283	75 175 827

BALANSE - EGENKAPITAL OG GJELD



Balanse

Beløp i: NOK	Note	2016	2015
Egenkapital			
Innskutt egenkapital			
Selskapskapital	5, 10	2 745 000	2 745 000
Overkurs	10		2 191 782
Annen innskutt egenkapital	10	715 081	2 409 026
Sum innskutt egenkapital		3 460 081	7 345 808
Opptjent egenkapital			
Annen egenkapital	10		5 813 057
Sum opptjent egenkapital			5 813 057
Sum egenkapital		3 460 081	13 158 865
Gjeld			
Langsiktig gjeld			
Utsatt skatt	7		1 777 396
Sum avsetninger for forpliktelser			1 777 396
Annen langsiktig gjeld			
Gjeld til kredittinstitusjoner		1 560 780	1 954 796
Øvrig langsiktig gjeld	9	1 888 991	1 859 853
Sum annen langsiktig gjeld		3 449 771	3 814 649
Sum langsiktig gjeld		3 449 771	5 592 045
Kortsiktig gjeld			
Leverandørgjeld	9	4 317 742	24 722 295
Skyldige offentlige avgifter		4 197 045	8 667 437
Kortsiktig konserngjeld	9	3 345 351	17 048 756
Annen kortsiktig gjeld	9	4 920 293	5 986 429
Sum kortsiktig gjeld		16 780 431	56 424 918
Sum gjeld		20 230 202	62 016 963
SUM EGENKAPITAL OG GJELD		23 690 283	75 175 828



**Årsregnskap, årsberetning,
kontantstrømanalyse og
revisjonsberetning**

2016

**Jotne Mekaniske
Verksteder AS**
Org nr. 980 558 649



Styrets årsberetning for 2016

Jotne Mekaniske Verksteder AS

Virksomhetens art

Jotne Mekaniske Verksteder AS (JMV) er fabrikkasjonsenheten i Jotne Industrierkonsernet. Bedriften produserer stålstrukturer og utstyr til olje- og gassindustrien og til landbasert industri i Norge. JMV's leveranser omfatter mekanisk utstyr, subsea strukturer og utstyr, tanker, varmevekslere og prosesspakker. Virksomheten er lokalisert i Fredrikstad.

Fortsatt drift

Etter styrets oppfatning er forutsetningen for videre drift til stede. Årsregnskapet for 2016 er satt opp under denne forutsetningen.

Arbeidsmiljø

Antall ansatte var 56 per 31.12.2016. (81 pr 31.12.2015). I 2016 var det ingen arbeidsuhell med fravær til følge. Sykefraværet var 9,9 % (12,4 % i 2015) Det arbeides med ulike tiltak for å få ned sykefraværet; blant annet med tettere oppfølging av sykemeldte, arbeid gjennom sykefraværsutvalg og aktiv involvering av alle ledd i bedriften.

Likestilling

Selskapet tilstreber å ha en høyere andel kvinnelig ansatte, noe det også legges vekt på i alle rekrutteringsprosesser. Bedriften har en rekrutterings- og personalpolicy som skal sikre like muligheter og rettigheter og hindre diskriminering på grunn av etnisitet, nasjonal opprinnelse, avstamning, hudfarge, språk, religion og livssyn.

Ytre miljø

Bedriften har etablert gode rutiner for å unngå forurensing av det ytre miljø. Det er etablert returordninger for alt spesialavfall. Alle produksjonsrester og skrapmetall blir resirkulert.

Transport av bedriftens råvarer og produkter blir så langt det lar seg gjøre samordnet med annen varetransport slik at belastningen på det ytre miljø holdes på et minimum.

Redegjørelse for årsresultatet

Omsetningen i 2016 ble kr 74,4 mill. kr mot kr 162,0 mill. kr året før. Driftsresultatet ble minus kr 13.852 mill kr. (0,5 mill.kr i 2015)

Utsikter

Utviklingen innen olje- og gassindustrien har stor innvirkning for ordreutviklingen i JMV. Markedssituasjonen innen olje- og gassindustrien er utfordrende også i 2017. Også utviklingen innen noe mer tradisjonell industri vil ha betydning for ordresituasjonen.





Jotne Mekaniske
Verksteder


Resultatdisponering


Årsresultatet for 2016 ble minus kr 10.456.880 (310.640 i 2015). Styret foreslår at det negative resultatet belastes annen egenkapital.


2017
Fredrikstad, 23. mars 2018


Tore Fjukstad
Styreleder


Bernt K Pouisson


for Morten Cieicki


Terje Rogstad


Fredrik Bamsrud
Daglig leder



Resultatregnskap			
Jotne Mekaniske Verksteder AS			
Driftsinntekter og driftskostnader	Note	2016	2015
Salgsinntekt	1, 2, 8	74 402 661	162 026 348
Sum driftsinntekter		74 402 661	162 026 348
Varekostnad		32 626 205	83 521 640
End. beh. varer u.tilv. og ferdigvarer		1 370 444	-116 341
Lønnskostnad	4	36 760 036	53 742 101
Avskrivning på driftsmidler	3	2 424 700	1 843 500
Annen driftskostnad	14	14 403 457	22 574 196
Sum driftskostnader		87 584 841	161 565 096
Driftsresultat		-13 182 180	461 252
Finansinntekter og finanskostnader			
Renteinntekt fra foretak i samme konsern		30 209	34 281
Annen renteinntekt		134 563	309 945
Rentekostnad til foretak i samme konsern		29 138	33 065
Annen rentekostnad		289 317	407 938
Annen finanskostnad		516 736	129 634
Resultat av finansposter		-670 419	-226 411
Ordinært resultat før skattekostnad		-13 852 599	234 841
Skattekostnad på ordinært resultat	7	-3 395 719	-75 799
Ordinært resultat		-10 456 880	310 640
Årsresultat		-10 456 880	310 640
Overføringer			
Avsatt til annen egenkapital		0	310 640
Overført fra annen egenkapital		10 456 880	0
Sum overføringer		-10 456 880	310 640


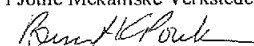





Balanse			
Jotne Mekaniske Verksteder AS			
Eiendeler	Note	2016	2015
Anleggsmidler			
Utsatt skattefordel		1 378 924	0
Sum immaterielle eiendeler		1 378 924	0
Varige driftsmidler			
Maskiner og anlegg	11	7 403 240	9 827 941
Sum varige driftsmidler		7 403 240	9 827 941
Finansielle anleggsmidler			
Lån til foretak i samme konsern	9, 11	1 958 466	1 928 257
Andre langsiktige fordringer	9	811 272	958 776
Sum finansielle anleggsmidler		2 769 738	2 887 033
Sum anleggsmidler		11 551 902	12 714 974
Omløpsmidler			
Varer			
Lager av varer og annen beholdning	11, 13	1 874 323	2 509 455
Sum varer		1 874 323	2 509 455
Fordringer			
Kundefordringer	9, 11	7 114 186	57 647 135
Andre kortsiktige fordringer		1 639 503	228 765
Sum fordringer		8 753 689	57 875 900
Betalingsmidler			
Bankinnskudd, kontanter o.l.	6, 12	1 510 369	2 075 498
Sum betalingsmidler		1 510 369	2 075 498
Sum omløpsmidler		12 138 380	62 460 853
Sum eiendeler		23 690 283	75 175 827



Balanse

Jotne Mekaniske Verksteder AS

Egenkapital og gjeld	Note	2016	2015
Innskutt egenkapital			
Aksjekapital	5, 10	2 745 000	2 745 000
Overkurs	10	0	2 191 782
Annen innskutt egenkapital	10	715 081	2 409 026
Sum innskutt egenkapital		3 460 081	7 345 808
Opptjent egenkapital			
Annen egenkapital	10	0	5 813 057
Sum opptjent egenkapital		0	5 813 057
Sum egenkapital		3 460 081	13 158 865
Gjeld			
Avsetning for forpliktelser			
Utsatt skatt	7	0	1 777 396
Sum avsetning for forpliktelser		0	1 777 396
Annen langsiktig gjeld			
Gjeld til selskap i samme konsern	9	1 888 991	1 859 853
Gjeld til kredittinstitusjoner		1 560 780	1 954 796
Sum annen langsiktig gjeld		3 449 771	3 814 649
Kortsiktig gjeld			
Leverandørgjeld	9	4 317 742	24 722 295
Skyldig offentlige avgifter		4 197 045	8 667 437
Gjeld til morselskap	9	3 345 351	17 048 756
Annen kortsiktig gjeld	9	4 920 293	5 986 429
Sum kortsiktig gjeld		16 780 431	56 424 918
Sum gjeld		20 230 202	62 016 963
Sum egenkapital og gjeld		23 690 283	75 175 828
<p>Fredrikstad, 23.03.2017 Styret i Jotne Mekaniske Verksteder AS</p>			
 Tore Fjukstad styreleder	 Bernt Kristian Poulsson styremedlem	 Morten Cielicki styremedlem	
 Terje Rogstad styremedlem	 Fredrik Bamsrud daglig leder		



Jotne Mekaniske Verksteder AS

Noter 2016

Note 1 Regnskapsprinsipper

Årsregnskapet er satt opp i samsvar med regnskapslovens bestemmelser og god regnskapsskikk.

Bruk av estimater

Ledelsen har brukt estimater og forutsetninger som har påvirket resultatregnskapet og verdsettelsen av eiendeler og gjeld, samt usikre eiendeler og forpliktelser på balansedagen under utarbeidelsen av årsregnskapet i henhold til god regnskapsskikk.

Salgsinntekter

Inntekter fra salg av varer resultatføres når levering har funnet sted og det vesentligste av risiko og avkastning er overført.

Inntekter fra salg av tjenester og langsiktige tilvirkningsprosjekter resultatføres i takt med prosjektets fullføringsgrad, når utfallet av transaksjonen kan estimeres på en pålitelig måte. Fremdriften måles som påløpte timer i forhold til totalt estimerte timer. Når transaksjonens utfall ikke kan estimeres pålitelig, vil kun inntekter tilsvarende påløpte prosjektkostnader inntektsføres. I den perioden det blir identifisert at et prosjekt vil gi et negativt resultat, vil det estimerte tapet på kontrakten bli resultatført i sin helhet.

Varelager

Varer er vurdert til det laveste av gjennomsnittlig anskaffelseskost og netto salgsverdi. For råvarer og varer i arbeid beregnes netto salgsverdien av ferdig tilvirkede varer redusert for gjenværende tilvirkningskontrakter og salgskostnader.

Skatt

Skattekostnad består av betalbar skatt og endring i utsatt skatt. Utsatt skatt/skattefordel er beregnet på alle forskjeller mellom regnskapsmessig og skattemessig verdi på eiendeler og gjeld. Utsatt skatt er beregnet med 24 % på grunnlag av de midlertidige forskjeller som eksisterer mellom regnskapsmessige og skattemessige verdier, samt skattemessig underskudd til fremføring ved utgangen av regnskapsåret. Netto utsatt skattefordel balanseføres i den grad det er sannsynlig at denne kan bli utnyttet.

Betalbar skatt og utsatt skatt er regnskapsført direkte mot egenkapitalen i den grad skattepostene relaterer seg til poster ført direkte mot egenkapitalen.

Klassifisering og vurdering av balanseposter

Omløpsmidler og kortsiktig gjeld omfatter poster som forfaller til betaling innen ett år etter anskaffelsestidspunktet, samt poster som knytter seg til varekretsløpet. Øvrige poster er klassifisert som anleggsmiddel/langsiktig gjeld.

Omløpsmidler vurderes til laveste av anskaffelseskost og virkelig verdi. Kortsiktig gjeld balanseføres til nominelt beløp på opptakstidspunktet.

Anleggsmidler vurderes til anskaffelseskost, fratrukket av- og nedskrivninger. Langsiktig gjeld balanseføres til nominelt beløp på etableringstidspunktet.

Varige driftsmidler

Varige driftsmidler balanseføres og avskrives lineært over driftsmidlets forventede levetid. Direkte vedlikehold av driftsmidler kostnadsføres løpende under driftskostnader, mens påkostninger eller forbedringer tillegges driftsmidlets kostpris og avskrives i takt med driftsmidlet.



Jotne Mekaniske Verksteder AS

Noter 2016

Fordringer

Kundefordringer og andre fordringer er oppført i balansen til pålydende etter fradrag for avsetning til forventet tap. Avsetning til tap gjøres på grunnlag av individuelle vurderinger av de enkelte fordringene. I tillegg gjøres det for øvrige kundefordringer en uspesifisert avsetning for å dekke antatt tap på krav.

Kontantstrømoppstilling

Kontantstrømoppstillingen er utarbeidet etter den indirekte metode. Kontanter og kontantekvivalenter omfatter kontanter, bankinnskudd og andre kortsiktige, likvide plasseringer.

Note 2 Salgsinntekter

	2016	2015
Pr. virksomhetsområde:		
Prosess	1 101 671	37 929 217
Mekanisk	18 204 074	12 005 854
Subsea	46 726 357	109 084 254
Montasje/servicearbeid	8 370 559	3 007 023
Sum	74 402 661	162 026 348
Geografisk fordeling:		
Norge	74 257 221	152 839 061
Storbritannia	44 271	1 786 340
Sverige	0	6 951 187
Andre land	101 169	449 760
Sum	74 402 661	162 026 348

Note 3 Anleggsmidler

	Maskiner og anlegg	Driftsløsøre, inventar ol.	Sum
Anskaffelseskost pr. 01.01.16	6 614 196	6 948 512	13 562 708
- Avgang i året	100 000		100 000
= Anskaffelseskost 31.12.16	6 514 196	6 948 512	13 462 708
Akkumulerte avskrivninger 31.12.16	2 710 616	3 348 852	6 059 468
= Bokført verdi 31.12.16	3 803 580	3 599 660	7 403 240
Årets ordinære avskrivninger	673 200	1 751 500	2 424 700
Økonomisk levetid	5-10 år	3-10 år	



Jotne Mekaniske Verksteder AS

Noter 2016

Note 4 Lønnskostnader, antall ansatte, godtgjørelser, lån til ansatte m.m.

Lønnskostnader	2016	2015
Lønninger	29 933 535	44 135 972
Arbeidsgiveravgift	4 608 746	6 798 689
Pensjonskostnader	1 177 658	1 629 626
Andre ytelser	1 040 097	1 177 814
Sum	36 760 036	53 742 101

Gjennomsnittlig antall årsverk: 51

Ytelser til ledende personer	Daglig leder
Lønn	889 662
Annen godtgjørelse	7 442

Daglig leder har bonus i tillegg til lønn. Bonusen fastsettes årlig av styret.

Pensjonsforpliktelser

Selskapet er pliktig til å ha tjenstepensjonsordning etter lov om obligatorisk tjenstepensjon. Selskapets pensjonsordninger tilfredsstiller kravene i denne lov.

Revisor

Kostnadsført revisjonshonorar for 2016 utgjør kr. 72 000. Bistand med utarbeidelse av årsregnskap utgjør kr. 8 000. I tillegg kommer honorar for andre tjenester med kr. 37 000.

Note 5 Aksjonærer

Aksjekapitalen i Jotne Mekaniske Verksteder AS pr. 31.12 består av:

	Antall	Pålydende	Bokført
Ordinære aksjer	2 745	1 000,00	2 745 000
Sum	2 745		2 745 000

Eierstruktur

De største aksjonærene i % pr. 31.12 var:

	Ordinære	Eierandel	Stemmeandel
Jotne Industrier AS	2 745	100,0	100,0
Totalt antall aksjer	2 745	100,0	100,0

Note 6 Bundne midler

I posten inngår bundne bankinnskudd med kr. 1 500 912



Jotne Mekaniske Verksteder AS

Noter 2016

Note 7 Skatt

Årets skattekostnad	2016	2015
Resultatført skatt på ordinært resultat:		
Betalbar skatt	0	0
Endring i utsatt skatt	-3 395 719	-75 799
Skattekostnad ordinært resultat	-3 395 719	-75 799
Skattepliktig inntekt:		
Ordinært resultat før skatt	-13 852 599	234 841
Permanente forskjeller	0	11 060
Endring i midlertidige forskjeller	9 628 415	-5 851 640
Mottatt konsernbidrag	997 494	0
Skattepliktig inntekt	-3 226 690	-5 605 739
Betalbar skatt i balansen:		
Betalbar skatt på årets resultat	-249 374	0
Betalbar skatt på mottatt konsernbidrag	249 374	0
Sum betalbar skatt i balansen	0	0

Skatteeffekten av midlertidige forskjeller og underskudd til fremføring som har gitt opphav til utsatt skatt og utsatte skattefordeler, spesifisert på typer av midlertidige forskjeller:

	2016	2015	Endring
Varige driftsmidler	1 786 100	2 519 360	733 260
Tilvirkningskontrakter	1 800 810	10 345 965	8 545 155
Fordringer	0	-50 000	-50 000
Avsetninger mv	-500 000	-100 000	400 000
Sum	3 086 910	12 715 325	9 628 415
Akkumulert fremførbart underskudd	-8 832 429	-5 605 739	3 226 690
Grunnlag for beregning av utsatt skatt	-5 745 519	7 109 586	12 855 105
Utsatt skattefordel / skatt (24 % / 25 %)	-1 378 925	1 777 396	3 156 321
Effekt av endring av skattesats	57 455	-142 192	

Note 8 Transaksjoner med nærstående parter

Alle transaksjoner med nærstående er basert på vanlige forretningsmessige vilkår og prinsipper og i det ligger virkelig verddivurderinger og prinsippet om armlengdes avstand mellom partene.



Jotne Mekaniske Verksteder AS

Noter 2016

Note 9 Mellomværende med selskap i samme konsern m.v.

	Kundefordringer		Langsiktige fordringer		Kortsiktige fordringer	
	2016	2015	2016	2015	2016	2015
Fordringer på konsernselskap	769 799	5 342 985	1 958 466	1 928 257	997 494	0
	Leverandørgjeld		Øvrig langsiktig gjeld		Kortsiktig gjeld	
	2016	2015	2016	2015	2016	2015
Gjeld mot konsernselskaper	509 699	3 357 031	1 888 991	1 859 853	3 345 351	17 048 756

Note 10 Egenkapital

	Aksje- kapital	Overkurs	Annen innskutt egenkapital	Annen egenkapital	Sum egenkapital
Pr. 31.12.2015	2 745 000	2 191 782	2 409 026	5 813 057	13 158 865
Mottatt konsernbidrag		43 014	715 081		758 095
Årets resultat		- 2 234 796	- 2 409 026	- 5 813 057	-10 456 879
Pr 31.12.2016	2 745 000	0	715 081	0	3 460 081

Note 11 Opplysninger om fordringer, gjeld og pantstillelser

Fordringer med forfall senere enn ett år

	2016	2015
Andre langsiktige fordringer	1 958 466	1 928 257

Pantstillelser og lignende:

Av den bokførte gjelden er følgende sikret med pant:

Gjeldsbrev	1 560 780
------------	-----------

Balansførte verdier av eiendeler stillet som sikkerhet:

Eiendeler	16 391 749
-----------	------------

Selskapets kundefordringer, driftsmidler og varer er stillet som sikkerhet for konsernets felles kassekreditt og gjeldsbrevlån, begrenset oppad til kr. 58 000 000.

Note 12 Konsernkontoordning

Selskapet og konsernet inngår i en avtale om konsernkontoordning hvor morselskapet Jotne Industrier AS eier avtalen med banken. Dette innebærer at datterselskapenes bankkonto er fordringer/gjeld på morselskapet, og alle konsernselskaper er solidarisk ansvarlige for de trekk konsernet har gjort.



Jotne Mekaniske Verksteder AS

Noter 2016

Note 13 Varer

	2016	2015
Råvarer	533 244	492 666
Varer under tilvirkning	1 341 079	2 016 789
Sum varer	1 874 323	2 509 455

Note 14 Operasjonelle leasingavtaler

Selskapet inngikk i 2015 en operasjonell leasingavtale for flere maskiner.

Leieavtalen løper over 7 år, med en årlig kostnad på 2,5 mill.



Jotne Mekaniske Verksteder AS

Kontantstrømoppstilling

	2016	2015
Kontantstrømmer fra operasjonelle aktiviteter		
Resultat før skatt	-13 852 599	234 841
Resultatandel i datterselskap/tilknyttet selskap	-	-
Betalbar skatt	-	-
Ordinære avskrivninger	2 424 700	1 843 500
Forskjellen mellom kostnadsført pensjon og inn-/utbetalinger	-	-57 840
Endringer i varelager	635 132	3 061 367
Endringer i kundefordringer	50 532 949	-37 546 044
Endring i leverandørgjeld	-20 404 553	13 668 325
Endring i andre tidsavgrensingsposter	-6 947 266	4 213 826
Netto kontantstrøm fra operasjonelle aktiviteter	12 388 363	-14 582 025
Kontantstrømmer fra investeringsaktiviteter		
Investeringer i varige driftsmidler	-	-5 725 918
Salg av varige driftsmidler (salgssum)	-	-
Endring i andre investeringer	147 504	-958 776
Netto kontantstrøm fra investeringsaktiviteter	147 504	-6 684 694
Kontantstrømmer fra finansieringsaktiviteter		
Opptak av ny gjeld (kortsiktig og langsiktig)	-13 674 267	15 325 005
Nedbetaling av gammel gjeld	-	-
Innbetalt fra lansiktige fordringer på konserselskap	-30 209	1 722 535
Nedbetaling av langsiktig gjeld til konserselskap	-	-
Endring konsernkonto	-	5 391 709
Endring kassakreditt	-394 016	-837 862
Konsembidrag	997 494	-
Netto kontantstrøm fra finansieringsaktiviteter	-13 100 998	21 601 387
Netto endring i likvider i året	-565 131	334 668
Kontanter og bankinnskudd per 01.01	2 075 498	1 740 832
Kontanter og bankinnskudd per 31.12	1 510 367	2 075 498



SKAARBREVIK & ISAKSEN AS

Medlem av Den norske Revisorforening

Til generalforsamlingen i Jotne Mekaniske Verksteder AS

UAVHENGIG REVISORS BERETNING

Uttalelse om revisjon av årsregnskapet

Vi har revidert årsregnskapet for Jotne Mekaniske Verksteder AS som viser et underskudd på kr 10 456 880. Årsregnskapet består av balanse per 31. desember 2016, resultatregnskap og kontantstrømoppstilling for regnskapsåret avsluttet per denne datoen og noter til årsregnskapet, herunder et sammendrag av viktige regnskapsprinsipper.

Etter vår mening er det medfølgende årsregnskapet avgitt i samsvar med lov og forskrifter og gir et rettviseende bilde av selskapets finansielle stilling per 31. desember 2016, og av dets resultater og kontantstrømmer for regnskapsåret avsluttet per denne datoen i samsvar med regnskapslovens regler og god regnskapsskikk i Norge.

Grunnlag for konklusjonen

Vi har gjennomført revisjonen i samsvar med lov, forskrift og god revisjonsskikk i Norge, herunder de internasjonale revisjonsstandardene (ISA-ene). Våre oppgaver og plikter i henhold til disse standardene er beskrevet i *Revisors oppgaver og plikter ved revisjon av årsregnskapet*. Vi er uavhengige av selskapet slik det kreves i lov og forskrift, og har overholdt våre øvrige etiske forpliktelser i samsvar med disse kravene. Etter vår oppfatning er innhentet revisjonsbevis tilstrekkelig og hensiktsmessig som grunnlag for vår konklusjon.

Styrets og daglig leders ansvar for årsregnskapet

Styret og daglig leder er ansvarlig for å utarbeide årsregnskapet i samsvar med lov og forskrifter, herunder for at det gir et rettviseende bilde i samsvar med regnskapslovens regler og god regnskapsskikk i Norge. Ledelsen er også ansvarlig for slik intern kontroll som den finner nødvendig for å kunne utarbeide et årsregnskap som ikke inneholder vesentlig feilinformasjon, verken som følge av misligheter eller utilsiktede feil.

Ved utarbeidelsen av årsregnskapet må ledelsen ta standpunkt til selskapets evne til fortsatt drift og opplyse om forhold av betydning for fortsatt drift. Forutsetningen om fortsatt drift skal legges til grunn for årsregnskapet så lenge det ikke er sannsynlig at virksomheten vil bli avvirket.

Revisors oppgaver og plikter ved revisjonen av årsregnskapet

Vårt mål er å oppnå betryggende sikkerhet for at årsregnskapet som helhet ikke inneholder vesentlig feilinformasjon, verken som følge av misligheter eller utilsiktede feil, og å avgi en revisjonsberetning som inneholder vår konklusjon. Betryggende sikkerhet er en høy grad av sikkerhet, men ingen garanti for at en revisjon utført i samsvar med lov, forskrift og god revisjonsskikk i Norge, herunder ISA-ene, alltid vil avdekke vesentlig feilinformasjon som eksisterer. Feilinformasjon kan oppstå som følge av misligheter eller utilsiktede feil. Feilinformasjon blir vurdert som vesentlig dersom den enkeltvis eller samlet med rimelighet kan forventes å påvirke økonomiske beslutninger som brukerne foretar basert på årsregnskapet.

For videre beskrivelse av revisors oppgaver og plikter vises det til <https://revisorforeningen.no>

Kontoradresse:	Postadresse:	Telefon:	e-post:	Org.nr.:
Vekstsenteret Olaf Helsøys vei 6	Postboks 150, Oppsøl 0619 Oslo	22 62 71 41	post@srrevisjon.no	980 422 917MVA



Uttalelse om øvrige lovmessige krav

Konklusjon om årsberetningen

Basert på vår revisjon av årsregnskapet som beskrevet ovenfor, mener vi at opplysningene i årsberetningen, forutsetningen om fortsatt drift og forslaget til dekning av underskudd er konsistente med årsregnskapet og er i samsvar med lov og forskrifter.

Konklusjon om registrering og dokumentasjon

Basert på vår revisjon av årsregnskapet som beskrevet ovenfor, og kontrollhandlinger vi har funnet nødvendig i henhold til internasjonal standard for attestasjonsoppdrag (ISAE) 3000 «Attestasjonsoppdrag som ikke er revisjon eller forenklet revisorkontroll av historisk finansiell informasjon», mener vi at ledelsen har oppfylt sin plikt til å sørge for ordentlig og oversiktlig registrering og dokumentasjon av selskapets regnskapsopplysninger i samsvar med lov og god bokføringsskikk i Norge.

Oslo, 24. mars 2017

Skaarbrevik & Isaksen AS

Gunnar Skaarbrevik
Registrert revisor

®