



ÅRSREGNSKAPET FOR REGNSKAPSÅRET 2025 - GENERELL INFORMASJON

Enheten

Organisasjonsnummer:	926 298 402
Organisasjonsform:	Aksjeselskap
Foretaksnavn:	ØKT HOLDING AS
Forretningsadresse:	c/o Øistein Kleppe Thorsen Gneisveien 14 3140 NØTTERØY

Regnskapsår

Årsregnskapets periode:	01.01.2025 - 31.12.2025
-------------------------	-------------------------

Konsern

Morselskap i konsern:	Nei
-----------------------	-----

Regnskapsregler

Regler for små foretak benyttet:	Ja
Benyttet ved utarbeidelsen av årsregnskapet til selskapet:	Regnskapslovens alminnelige regler

Årsregnskapet fastsatt av kompetent organ

Bekreftet av representant for selskapet:	Øistein Kleppe Thorsen
Dato for fastsettelse av årsregnskapet:	15.04.2026

Grunnlag for avgivelse

År 2025: Årsregnskapet er elektronisk innlevert
År 2024: Tall er hentet fra elektronisk innlevert årsregnskap fra 2025

Det er ikke krav til at årsregnskapet m.v. som sendes til Regnskapsregisteret er undertegnet. Kontrollen på at dette er utført ligger hos revisor/enhetens øverste organ. Sikkerheten ivaretas ved at innsender har rolle/rettighet for innsending av årsregnskapet via Altinn, og ved at det bekreftes at årsregnskapet er fastsatt av kompetent organ.

Brønnøysundregistrene, 19.04.2026



Resultatregnskap

Beløp i: NOK	Note	2025	2024
RESULTATREGNSKAP			
Salgsinntekt	2		
Kostnader			
Annen driftskostnad	3	35 301	10 908
Sum kostnader		35 301	10 908
Driftsresultat		-35 301	-10 908
Finansinntekter og finanskostnader			
Annen renteinntekt		32 899	16 524
Annen finansinntekt		300 000	350 000
Sum finansinntekter		332 899	366 524
Netto finans		332 899	366 524
Resultat før skattekostnad		297 598	355 616
Skattekostnad på resultat	4	1 451	3 546
Årsresultat	5	296 147	352 070
Årsresultat etter minoritetsinteresser		296 147	352 070
Totalresultat		296 147	352 070
Overføringer og disponeringer			
Avsatt til annen egenkapital		296 147	352 070
Sum overføringer og disponeringer		296 147	352 070



Balanse

Beløp i: NOK	Note	2025	2024
BALANSE - EIENDELER			
Anleggsmidler			
Immaterielle eiendeler			
Utsatt skattefordel	4	5 102	6 553
Sum immaterielle eiendeler		5 102	6 553
Finansielle anleggsmidler			
Investering i datterselskap	6, 7		
Investering i annet foretak i samme konsern	6, 7		
Investeringer i tilknyttet selskap	6, 7	1 253 900	1 253 900
Investeringer i aksjer og andeler	6	205 000	
Obligasjoner	6		
Andre langsiktige fordringer	6		
Sum finansielle anleggsmidler		1 458 900	1 253 900
Sum anleggsmidler		1 464 002	1 260 453
Omløpsmidler			
Varer			
Investeringer			
Aksjer og andeler i foretak i samme konsern	7		
Bankinnskudd, kontanter og lignende			
Bankinnskudd, kontanter o.l.		834 450	741 852
Sum bankinnskudd, kontanter og lignende		834 450	741 852
Sum omløpsmidler		834 450	741 852
SUM EIENDELER		2 298 452	2 002 305

BALANSE - EGENKAPITAL OG GJELD

Egenkapital

Innskutt egenkapital



Balanse

Beløp i: NOK	Note	2025	2024
Aksjekapital	5, 8	30 225	30 225
Beholdning av egne aksjer	5, 8		
Overkurs	5	1 950	1 950
Annen innskutt egenkapital	5	-7 602	-7 602
Sum innskutt egenkapital		24 573	24 573
Opptjent egenkapital			
Fond for vurderingsforskjeller	5		
Annen egenkapital	5	2 273 879	1 977 732
Udekket tap	5		
Sum opptjent egenkapital		2 273 879	1 977 732
Sum egenkapital	5	2 298 452	2 002 305
Gjeld			
Langsiktig gjeld			
Utsatt skatt	4		
Annen langsiktig gjeld			
Betalbar skatt	4		
Sum gjeld			
SUM EGENKAPITAL OG GJELD		2 298 452	2 002 305



Brønnøysundregistrene

ÅRSREGNSKAP FOR REGNSKAPSÅRET 2025 - GENERELL INFORMASJON

Journalnummer: 2026 381252

Virksomheten

Organisasjonsnummer: 926 298 402
Organisasjonsform: Aksjeselskap
Foretaksnavn: ØKT HOLDING AS
Forretningsadresse: c/o Øistein Kleppe Thorsen
Gneisveien 14
3140 NØTTERØY

Regnskapsår

Årsregnskapets periode: 01.01.2025 - 31.12.2025

Konsern

Morselskap i konsern: Nei

Regnskapsregler

Regler for små foretak benyttet: Ja
Benyttet ved utarbeidelsen av årsregnskapet: Regnskapslovens alminnelige regler

Årsregnskapet fastsatt av kompetent organ

Bekreftet av: Øistein Kleppe Thorsen
Dato for fastsettelse av årsregnskapet: 15.04.2026

Revisjon

Selskapet har besluttet at årsregnskapet ikke skal revideres: Ja
Årsregnskapet er utarbeidet av ekstern autorisert regnskapsfører: Ja

Grunnlag for avgivelse

År 2025: Årsregnskap er elektronisk innlevert.
År 2024: Tall er hentet fra elektronisk innlevert årsregnskap fra 2025.

Virksomheten sitt øverste organ er ansvarlig for at årsregnskapet er signert. Det er mulig å levere årsregnskap uten signatur fordi sikkerheten for rett rapportering er ivaretatt ved at innsenderen har rolle/rettighet for innsending i Altinn. Navnet på representanten, som bekrefter at årsregnskapet er godkjent, er i tillegg oppgitt.

Brønnøysundregistrene, 18.04.2026



Organisasjonsnr: 926 298 402
ØKT HOLDING AS

RESULTATREGNSKAP

Beløp i: NOK	Note	2025	2024
RESULTATREGNSKAP			
Salgsinntekt	2		
Kostnader			
Annen driftskostnad	3	35 301	10 908
Sum kostnader		35 301	10 908
Driftsresultat		-35 301	-10 908
Finansinntekter og finanskostnader			
Annen renteinntekt		32 899	16 524
Annen finansinntekt		300 000	350 000
Sum finansinntekter		332 899	366 524
Netto finans		332 899	366 524
Resultat før skattekostnad		297 598	355 616
Skattekostnad på resultat	4	1 451	3 546
Årsresultat	5	296 147	352 070
Årsresultat etter minoritetsinteresser		296 147	352 070
Totalresultat		296 147	352 070
Overføringer og disponeringer			
Avsatt til annen egenkapital		296 147	352 070
Sum overføringer og disponeringer		296 147	352 070



Annen innskutt egenkapital	5	-7 602	-7 602
Sum innskutt egenkapital		24 573	24 573
Opptjent egenkapital			
Fond for			
vurderingsforskjeller	5		
Annen egenkapital	5	2 273 879	1 977 732
Udekket tap	5		
Sum opptjent egenkapital		2 273 879	1 977 732
Sum egenkapital	5	2 298 452	2 002 305
Gjeld			
Langsiktig gjeld			
Utsatt skatt	4		
Annen langsiktig gjeld			
Betalbar skatt	4		
Sum gjeld			
SUM EGENKAPITAL OG GJELD		2 298 452	2 002 305



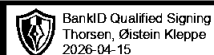
Organisasjonsnr: 926 298 402
ØKT HOLDING AS

NOTEOPPLYSNINGER - SELSKAP

- alle poster oppgitt i hele tall

Note

Antall årsverk i regnskapsåret
0.00



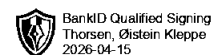
Årsregnskap 2025

Økt Holding AS

Resultatregnskap
Balanse
Noter til regnskapet



Org.nr.: 926 298 402



RESULTATREGNSKAP

ØKT HOLDING AS

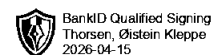
DRIFTSINNEKTER OG DRIFTSKOSTNADER	Note	2025	2024
Annen driftskostnad	3	35 301	10 908
Sum driftskostnader		35 301	10 908
Driftsresultat		-35 301	-10 908
FINANSINNEKTER OG FINANSKOSTNADER			
Annen renteinntekt		32 899	16 524
Annen finansinntekt		300 000	350 000
Resultat av finansposter		332 899	366 524
Resultat før skattekostnad		297 598	355 616
Skattekostnad på resultat	4	1 451	3 546
Resultat		296 147	352 070
Årsresultat	5	296 147	352 070
OVERFØRINGER			
Avsatt til annen egenkapital		296 147	352 070
Sum overføringer		296 147	352 070



BALANSE

ØKT HOLDING AS

EIENDELER	Note	2025	2024
ANLEGGSMIDLER			
IMMATERIELLE EIENDELER			
Utsatt skattefordel	4	5 102	6 553
Sum immaterielle eiendeler		5 102	6 553
FINANSIELLE ANLEGGSMIDLER			
Investeringer i tilknyttet selskap	6, 7	1 253 900	1 253 900
Investeringer i aksjer og andeler	6	205 000	0
Sum finansielle anleggsmidler		1 458 900	1 253 900
Sum anleggsmidler		1 464 002	1 260 453
OMLØPSMIDLER			
Bankinnskudd, kontanter o.l.		834 450	741 852
Sum omløpsmidler		834 450	741 852
Sum eiendeler		2 298 452	2 002 305



BALANSE

ØKT HOLDING AS

EGENKAPITAL OG GJELD	Note	2025	2024
EGENKAPITAL			
INNSKUTT EGENKAPITAL			
Aksjekapital	5, 8	30 225	30 225
Overkurs	5	1 950	1 950
Annen innskutt egenkapital	5	-7 602	-7 602
Sum innskutt egenkapital		24 573	24 573
OPPTJENT EGENKAPITAL			
Annen egenkapital	5	2 273 879	1 977 732
Sum opptjent egenkapital		2 273 879	1 977 732
Sum egenkapital	5	2 298 452	2 002 305
GJELD			
ANNEN LANGSIKTIG GJELD			
KORTSIKTIG GJELD			
Sum egenkapital og gjeld		2 298 452	2 002 305

Nøtterøy, 15.04.2026
Styret i Økt Holding AS

Øistein Kleppe Thorsen
Styreleder/daglig leder



NOTER TIL ÅRSREGNSKAP

Note 1 Regnskapsprinsipper

Årsregnskapet er satt opp i samsvar med regnskapsloven og NRS 8 - God regnskapsskikk for små foretak.

SKATT

Skattekostnaden i resultatregnskapet omfatter både periodens betalbare skatt og endring i utsatt skatt. Utsatt skatt er beregnet med 22% på grunnlag av de midlertidige forskjeller som eksisterer mellom regnskapsmessige og skattemessige verdier, samt ligningsmessig underskudd til fremføring ved utgangen av regnskapsåret. Skatteøkende og skattereduserende midlertidige forskjeller som reverserer eller kan reverseres i samme periode er utlignet og nettoført.

KLASSIFISERING OG VURDERING AV OMLØPSMIDLER

Omløpsmidler og kortsiktig gjeld omfatter normalt poster som forfaller til betaling innen ett år etter balansedagen, samt poster som knytter seg til varekretsløpet. Omløpsmidler vurderes til laveste verdi av anskaffelseskost og virkelig verdi.

Note 2 Virksomhetens art og hvor virksomheten drives

Økt Holding AS er et selskap der virksomheten omfatter eie av aksjer i andre selskap. Selskapet er lokalisert i Færder kommune.

Note 3 Lønnskostnader

Økt Holding AS har ikke hatt lønns- eller personalkostnader i 2025 og det foreligger heller ingen slike forpliktelser.



NOTER TIL ÅRSREGNSKAP

Note 4 Skatt

	2025	2024
Årets skattekostnad		
Resultatført skatt på ordinært resultat:		
Betalbar skatt	0	0
Endring i utsatt skattefordel	1 451	3 546
Skattekostnad ordinært resultat	1 451	3 546
Skattepliktig inntekt:		
Resultat før skatt	297 598	355 616
Permanente forskjeller	-291 000	-339 500
Anvendelse av fremførbart underskudd	-6 598	-16 116
Skattepliktig inntekt	0	0
Betalbar skatt i balansen:		
Betalbar skatt på årets resultat	0	0
Sum betalbar skatt i balansen	0	0

Skatteeffekten av midlertidige forskjeller og underskudd til fremføring som har gitt opphav til utsatt skatt og utsatte skattefordeler, spesifisert på typer av midlertidige forskjeller

	2025	2024	Endring
Akkumulert fremførbart underskudd	-23 190	-29 788	-6 598
Grunnlag for utsatt skattefordel	-23 190	-29 788	-6 598
Utsatt skattefordel (22 %)	-5 102	-6 553	-1 452

Note 5 Egenkapital

	Aksjekapital	Overkurs	Annen innskutt egenkapital	Annen egenkapital	Sum egenkapital
Pr. 31.12.2024	30 225	1 950	-7 602	1 977 732	2 002 305
Pr 01.01.2025	30 225	1 950	-7 602	1 977 732	2 002 305
Årets resultat				296 147	296 147
Pr. 31.12.2025	30 225	1 950	-7 602	2 273 879	2 298 452



NOTER TIL ÅRSREGNSKAP

Note 6 Langsiktige verdipapirer

	Anskaffelses kost	Balanseført verdi
Anleggsmidler	205 000	205 000

Note 7 Datterselskap, TS og FKV

	Kontor- kommune	Eier- andel	Anskaffelses kost	Andel egenkapital	Andel resultat
DS/FKV/TS					
BB Firmagaver AS	Tønsberg	50,0%	1 253 900	702 552	86 653
Sum			1 253 900	702 552	86 653

Note 8 Aksjonærer

Aksjekapitalen i Økt Holding AS pr. 31.12 består av:

	Antall	Pålydende	Bokført
Ordinære aksjer	39	775,0	30 225
Sum	39		30 225

Eierstruktur

De største aksjonærene i % pr. 31.12 var:

	Ordinære	Eierandel	Stemmeandel
Øistein Kleppe Thorsen	39	100,0	100,0

Aksjer eiet av medlemmer i styret og daglig leder:

Navn	Verv	Ordinære
Øistein Kleppe Thorsen	Styreleder/daglig leder	39
Totalt antall aksjer		39