



## ÅRSREGNSKAPET FOR REGNSKAPSÅRET 2021 - GENERELL INFORMASJON

### Enheten

Organisasjonsnummer: 815 737 482  
Organisasjonsform: Aksjeselskap  
Foretaksnavn: SOLAR TECHNOLOGIES SCANDINAVIA AS  
Forretningsadresse: Stanseveien 18  
0975 OSLO

### Regnskapsår

Årsregnskapets periode: 01.01.2021 - 31.12.2021

### Konsern

Morselskap i konsern: Nei

### Regnskapsregler

Regler for små foretak benyttet: Ja  
Benyttet ved utarbeidelsen av årsregnskapet til selskapet: Regnskapslovens alminnelige regler

### Årsregnskapet fastsatt av kompetent organ

Bekreftet av representant for selskapet: Jan Erik Johansen Eikeset  
Dato for fastsettelse av årsregnskapet: 05.04.2022

### Grunnlag for avgivelse

År 2021: Årsregnskapet er elektronisk innlevert  
År 2020: Tall er hentet fra elektronisk innlevert årsregnskap fra 2021

*Det er ikke krav til at årsregnskapet m.v. som sendes til Regnskapsregisteret er undertegnet. Kontrollen på at dette er utført ligger hos revisor/enhetens øverste organ. Sikkerheten ivaretas ved at innsender har rolle/rettighet for innsending av årsregnskapet via Altinn, og ved at det bekreftes at årsregnskapet er fastsatt av kompetent organ.*

Brønnøysundregistrene, 04.06.2023



## Resultatregnskap

Beløp i: NOK	Note	2021	2020
<b>RESULTATREGNSKAP</b>			
<b>Inntekter</b>			
Salgsinntekt		42 133 487	23 619 040
Annen driftsinntekt	2	78 807	73 125
<b>Sum inntekter</b>		<b>42 212 294</b>	<b>23 692 165</b>
<b>Kostnader</b>			
Varekostnad		32 659 093	16 925 906
Lønnskostnad	3	4 211 441	3 714 738
Avskrivning av driftsmidler	4	19 229	20 627
Nedskrivning av varige driftsmidler og immaterielle eiendeler	4		
Annen driftskostnad		1 985 644	1 490 058
<b>Sum kostnader</b>		<b>38 875 407</b>	<b>22 151 329</b>
<b>Driftsresultat</b>		<b>3 336 887</b>	<b>1 540 836</b>
<b>Finansinntekter og finanskostnader</b>			
Annen renteinntekt			123
Annen finansinntekt		321 214	429 708
<b>Sum finansinntekter</b>		<b>321 214</b>	<b>429 831</b>
Annen rentekostnad		22 462	30 519
Annen finanskostnad		582 970	333 684
<b>Sum finanskostnader</b>		<b>605 432</b>	<b>364 202</b>
<b>Netto finans</b>		<b>-284 219</b>	<b>65 628</b>
<b>Ordinært resultat før skattekostnad</b>		<b>3 052 668</b>	<b>1 606 464</b>
Skattekostnad på ordinært resultat	5	679 843	360 456
<b>Ordinært resultat etter skattekostnad</b>		<b>2 372 825</b>	<b>1 246 008</b>
<b>Årsresultat</b>		<b>2 372 825</b>	<b>1 246 008</b>
<b>Årsresultat etter minoritetsinteresser</b>		<b>2 372 825</b>	<b>1 246 008</b>
<b>Totalresultat</b>		<b>2 372 825</b>	<b>1 246 008</b>



## Resultatregnskap

<b>Beløp i: NOK</b>	<b>Note</b>	<b>2021</b>	<b>2020</b>
<b>Overføringer og disponeringer</b>			
Tilleggsutbytte		1 800 000	1 500 000
Udekket tap			-253 992
Avsatt til annen egenkapital		572 825	
<b>Sum overføringer og disponeringer</b>		<b>2 372 825</b>	<b>1 246 008</b>



### Balanse

Beløp i: NOK	Note	2021	2020
<b>BALANSE - EIENDELER</b>			
<b>Anleggsmidler</b>			
<b>Immaterielle eiendeler</b>			
Utsatt skattefordel		452	
<b>Sum immaterielle eiendeler</b>		<b>452</b>	
<b>Varige driftsmidler</b>			
Driftsløsøre, inventar o.a. utstyr	4	141 418	160 647
<b>Sum varige driftsmidler</b>		<b>141 418</b>	<b>160 647</b>
<b>Finansielle anleggsmidler</b>			
Andre langsiktige fordringer			36 603
<b>Sum finansielle anleggsmidler</b>			<b>36 603</b>
<b>Sum anleggsmidler</b>		<b>141 870</b>	<b>197 250</b>
<b>Omløpsmidler</b>			
<b>Varer</b>			
<b>Sum varer</b>		<b>2 654 783</b>	<b>2 800 450</b>
<b>Fordringer</b>			
Kundefordringer	6	4 756 574	1 081 051
Andre kortsiktige fordringer		1 180 434	4 527 835
<b>Sum fordringer</b>		<b>5 937 008</b>	<b>5 608 887</b>
<b>Bankinnskudd, kontanter og lignende</b>			
Bankinnskudd, kontanter o.l.	7	889 090	626 154
<b>Sum bankinnskudd, kontanter og lignende</b>		<b>889 090</b>	<b>626 154</b>
<b>Sum omløpsmidler</b>		<b>9 480 880</b>	<b>9 035 491</b>
<b>SUM EIENDELER</b>		<b>9 622 751</b>	<b>9 232 741</b>

### BALANSE - EGENKAPITAL OG GJELD



## Balanse

Beløp i: NOK	Note	2021	2020
<b>Egenkapital</b>			
<b>Innskutt egenkapital</b>			
Aksjekapital	8, 9	30 000	30 000
<b>Sum innskutt egenkapital</b>		<b>30 000</b>	<b>30 000</b>
<b>Opptjent egenkapital</b>			
Annen egenkapital		1 960 758	1 387 933
<b>Sum opptjent egenkapital</b>		<b>1 960 758</b>	<b>1 387 933</b>
<b>Sum egenkapital</b>	8	<b>1 990 758</b>	<b>1 417 933</b>
<b>Gjeld</b>			
<b>Langsiktig gjeld</b>			
Utsatt skatt	5		2 707
<b>Sum avsetninger for forpliktelser</b>			<b>2 707</b>
<b>Annen langsiktig gjeld</b>			
Øvrig langsiktig gjeld	10	1 450 500	1 770 500
<b>Sum annen langsiktig gjeld</b>		<b>1 450 500</b>	<b>1 770 500</b>
<b>Sum langsiktig gjeld</b>		<b>1 450 500</b>	<b>1 773 207</b>
<b>Kortsiktig gjeld</b>			
Leverandørgjeld		1 138 831	4 513 530
Betalbar skatt	5	683 002	361 707
Skyldig offentlige avgifter		3 932 521	754 590
Annen kortsiktig gjeld		427 139	411 775
<b>Sum kortsiktig gjeld</b>		<b>6 181 493</b>	<b>6 041 601</b>
<b>Sum gjeld</b>		<b>7 631 993</b>	<b>7 814 808</b>
<b>SUM EGENKAPITAL OG GJELD</b>		<b>9 622 751</b>	<b>9 232 741</b>
<b>POSTER UTENOM BALANSEN</b>			
Garantistillelser	6		
Pantstillelser	6		



## Brønnøysundregistrene

### ÅRSREGNSKAP FOR REGNSKAPSÅRET 2021 - GENERELL INFORMASJON

Journalnummer: 2022 219748

#### Enheten

Organisasjonsnummer: 815 737 482  
Organisasjonsform: Aksjeselskap  
Foretaksnavn: SOLAR TECHNOLOGIES SCANDINAVIA AS  
Forretningsadresse: Stanseveien 18  
0975 OSLO

#### Regnskapsår

Årsregnskapets periode: 01.01.2021 - 31.12.2021

#### Konsern

Morselskap i konsern: Nei

#### Regnskapsregler

Regler for små foretak benyttet: Ja  
Benyttet ved utarbeidelsen av  
årsregnskapet til selskapet: Regnskapslovens alminnelige regler

#### Årsregnskapet fastsatt av kompetent organ

Bekreftet av representant for selskapet: Jan Erik Johansen Eikeset  
Dato for fastsettelse av årsregnskapet: 05.04.2022

#### Grunnlag for avgivelse

År 2021: Årsregnskap er elektronisk innlevert.  
År 2020: Tall er hentet fra elektronisk innlevert årsregnskap fra 2021.

*Det er ikke krav til at årsregnskapet m.v. som sendes til Regnskapsregisteret er undertegnet. Kontrollen på at dette er utført ligger hos revisor/enhetens øverste organ. Sikkerheten ivaretas ved at innsender har rolle/rettighet for innsending av årsregnskapet via Altinn, og ved at det bekreftes at årsregnskapet er fastsatt av kompetent organ.*

Brønnøysundregistrene, 11.05.2022



Organisasjonsnr: 815 737 482  
SOLAR TECHNOLOGIES SCANDINAVIA AS

## RESULTATREGNSKAP

<b>Beløp i: NOK</b>	<b>Note</b>	<b>2021</b>	<b>2020</b>
<b>RESULTATREGNSKAP</b>			
<b>Inntekter</b>			
Salgsinntekt		42 133 487	23 619 040
Annen driftsinntekt	2	78 807	73 125
<b>Sum inntekter</b>		<b>42 212 294</b>	<b>23 692 165</b>
<b>Kostnader</b>			
Varekostnad		32 659 093	16 925 906
Lønnskostnad	3	4 211 441	3 714 738
Avskrivning av driftsmidler	4	19 229	20 627
Nedskrivning av varige driftsmidler og immaterielle eiendeler	4		
Annen driftskostnad		1 985 644	1 490 058
<b>Sum kostnader</b>		<b>38 875 407</b>	<b>22 151 329</b>
<b>Driftsresultat</b>		<b>3 336 887</b>	<b>1 540 836</b>
<b>Finansinntekter og finanskostnader</b>			
Annen renteinntekt			123
Annen finansinntekt		321 214	429 708
<b>Sum finansinntekter</b>		<b>321 214</b>	<b>429 831</b>
Annen rentekostnad		22 462	30 519
Annen finanskostnad		582 970	333 684
<b>Sum finanskostnader</b>		<b>605 432</b>	<b>364 202</b>
<b>Netto finans</b>		<b>-284 219</b>	<b>65 628</b>
<b>Ordinært resultat før skattekostnad</b>		<b>3 052 668</b>	<b>1 606 464</b>
Skattekostnad på ordinært resultat	5	679 843	360 456
<b>Ordinært resultat etter skattekostnad</b>		<b>2 372 825</b>	<b>1 246 008</b>
<b>Årsresultat</b>		<b>2 372 825</b>	<b>1 246 008</b>
<b>Årsresultat etter minoritetsinteresser</b>		<b>2 372 825</b>	<b>1 246 008</b>
<b>Totalresultat</b>		<b>2 372 825</b>	<b>1 246 008</b>
<b>Overføringer og disponeringer</b>			
Tilleggsutbytte		1 800 000	1 500 000
Udekket tap			-253 992
Avsatt til annen egenkapital		572 825	



Sum overføringer og  
disponeringer

2 372 825

1 246 008



Organisasjonsnr: 815 737 482  
SOLAR TECHNOLOGIES SCANDINAVIA AS

## BALANSE

Beløp i: NOK	Note	2021	2020
<b>BALANSE - EIENDELER</b>			
<b>Anleggsmidler</b>			
<b>Immaterielle eiendeler</b>			
Utsatt skattefordel		452	
<b>Sum immaterielle eiendeler</b>		<b>452</b>	
<b>Varige driftsmidler</b>			
<b>Driftsløsøre, inventar o. a. utstyr</b>			
	4	141 418	160 647
<b>Sum varige driftsmidler</b>		<b>141 418</b>	<b>160 647</b>
<b>Finansielle anleggsmidler</b>			
<b>Andre langsiktige fordringer</b>			
			36 603
<b>Sum finansielle anleggsmidler</b>			<b>36 603</b>
<b>Sum anleggsmidler</b>		<b>141 870</b>	<b>197 250</b>
<b>Omløpsmidler</b>			
<b>Varer</b>			
<b>Sum varer</b>		<b>2 654 783</b>	<b>2 800 450</b>
<b>Fordringer</b>			
<b>Kundefordringer</b>			
	6	4 756 574	1 081 051
<b>Andre kortsiktige fordringer</b>			
		1 180 434	4 527 835
<b>Sum fordringer</b>		<b>5 937 008</b>	<b>5 608 887</b>
<b>Bankinnskudd, kontanter og lignende</b>			
<b>Bankinnskudd, kontanter o. l.</b>			
	7	889 090	626 154
<b>Sum bankinnskudd, kontanter og lignende</b>		<b>889 090</b>	<b>626 154</b>
<b>Sum omløpsmidler</b>		<b>9 480 880</b>	<b>9 035 491</b>
<b>SUM EIENDELER</b>		<b>9 622 751</b>	<b>9 232 741</b>
<b>BALANSE - EGENKAPITAL OG GJELD</b>			
<b>Egenkapital</b>			
<b>Innskutt egenkapital</b>			
Aksjekapital	8, 9	30 000	30 000
<b>Sum innskutt egenkapital</b>		<b>30 000</b>	<b>30 000</b>



<b>Opptjent egenkapital</b>			
Annen egenkapital		1 960 758	1 387 933
<b>Sum opptjent egenkapital</b>		<b>1 960 758</b>	<b>1 387 933</b>
<b>Sum egenkapital</b>	<b>8</b>	<b>1 990 758</b>	<b>1 417 933</b>
<b>Gjeld</b>			
<b>Langsiktig gjeld</b>			
Utsatt skatt	5		2 707
<b>Sum avsetninger for forpliktelses</b>			<b>2 707</b>
<b>Annen langsiktig gjeld</b>			
Øvrig langsiktig gjeld	10	1 450 500	1 770 500
<b>Sum annen langsiktig gjeld</b>		<b>1 450 500</b>	<b>1 770 500</b>
<b>Sum langsiktig gjeld</b>		<b>1 450 500</b>	<b>1 773 207</b>
<b>Kortsiktig gjeld</b>			
Leverandørgjeld		1 138 831	4 513 530
Betalbar skatt	5	683 002	361 707
Skyldig offentlige avgifter		3 932 521	754 590
Annen kortsiktig gjeld		427 139	411 775
<b>Sum kortsiktig gjeld</b>		<b>6 181 493</b>	<b>6 041 601</b>
<b>Sum gjeld</b>		<b>7 631 993</b>	<b>7 814 808</b>
<b>SUM EGENKAPITAL OG GJELD</b>		<b>9 622 751</b>	<b>9 232 741</b>
<b>POSTER UTENOM BALANSEN</b>			
Garantistillelser	6		
Pantstillelser	6		



Organisasjonsnr: 815 737 482  
SOLAR TECHNOLOGIES SCANDINAVIA AS

NOTEOPPLYSNINGER - SELSKAP - alle poster oppgitt i hele tall

Note

Antall aksjer og aksjeeiere

Note

2

Antall årsverk i regnskapsåret

Virksomheten har hatt følgende antall årsverk:  
5.00

Omløpsmidler                      Startdato      Sluttdato      Endring

Skattemessig fremf.undersk. Startdato      Sluttdato      Endring

Kortsiktig gjeld                      Startdato      Sluttdato      Endring



# Årsregnskap 2021

## Solar Technologies Scandinavia AS

Resultatregnskap  
Balanse  
Noter til regnskapet

Org.nr.: 815 737 482



### Solar Technologies Scandinavia AS

Resultatregnskap 2021

<b>Driftsinntekter og driftskostnader</b>	<b>Note</b>	<b>2021</b>	<b>2020</b>
Salgsinntekt		42 133 487	23 619 040
Annen driftsinntekt	2	78 807	73 125
<b>Sum driftsinntekter</b>		<b>42 212 294</b>	<b>23 692 165</b>
Varekostnad		32 659 093	16 925 906
Lønnskostnad	3	4 211 441	3 714 738
Avskrivning av driftsmidler	4	19 229	20 627
Annen driftskostnad		1 985 644	1 490 058
<b>Sum driftskostnader</b>		<b>38 875 407</b>	<b>22 151 329</b>
<b>Driftsresultat</b>		<b>3 336 887</b>	<b>1 540 836</b>
<b>Finansinntekter og finanskostnader</b>			
Annen renteinntekt		0	123
Annen finansinntekt		321 214	429 708
Annen rentekostnad		22 462	30 519
Annen finanskostnad		582 970	333 684
<b>Resultat av finansposter</b>		<b>-284 219</b>	<b>65 628</b>
<b>Ordinært resultat før skattekostnad</b>		<b>3 052 668</b>	<b>1 606 464</b>
Skattekostnad på ordinært resultat	5	679 843	360 456
<b>Årsresultat</b>		<b>2 372 825</b>	<b>1 246 008</b>
<b>Overføringer</b>			
Tilleggsutbytte		1 800 000	1 500 000
Avsatt til annen egenkapital		572 825	0
Overført til udekket tap		0	253 992
<b>Sum overføringer</b>		<b>2 372 825</b>	<b>1 246 008</b>



### Solar Technologies Scandinavia AS

Balanse pr 31.12.2021

Eiendeler	Note	2021	2020
<b>Anleggsmidler</b>			
Utsatt skattefordel		452	0
<b>Sum immaterielle eiendeler</b>		<b>452</b>	<b>0</b>
<b>Varige driftsmidler</b>			
Driftsløsøre, inventar o.a. utstyr	4	141 418	160 647
<b>Sum varige driftsmidler</b>		<b>141 418</b>	<b>160 647</b>
Andre langsiktige fordringer		0	36 603
<b>Sum finansielle anleggsmidler</b>		<b>0</b>	<b>36 603</b>
<b>Sum anleggsmidler</b>		<b>141 870</b>	<b>197 250</b>
<b>Omløpsmidler</b>			
Lager av varer og annen beholdning		2 654 783	2 800 450
<b>Fordringer</b>			
Kundefordringer	6	4 756 574	1 081 051
Andre kortsiktige fordringer		1 180 434	4 527 835
<b>Sum fordringer</b>		<b>5 937 008</b>	<b>5 608 887</b>
Bankinnskudd, kontanter o.l.	7	889 090	626 154
<b>Sum omløpsmidler</b>		<b>9 480 880</b>	<b>9 035 491</b>
<b>Sum eiendeler</b>		<b>9 622 751</b>	<b>9 232 741</b>



## Solar Technologies Scandinavia AS

Balanse pr 31.12.2021

Egenkapital og gjeld	Note	2021	2020
<b>Innskutt egenkapital</b>			
Aksjekapital	8, 9	30 000	30 000
<b>Sum innskutt egenkapital</b>		<b>30 000</b>	<b>30 000</b>
<b>Opptjent egenkapital</b>			
Annen egenkapital		1 960 758	1 387 933
<b>Sum opptjent egenkapital</b>		<b>1 960 758</b>	<b>1 387 933</b>
<b>Sum egenkapital</b>	<b>8</b>	<b>1 990 758</b>	<b>1 417 933</b>
<b>Gjeld</b>			
<b>Avsetning for forpliktelser</b>			
Utsatt skatt	5	0	2 707
<b>Sum avsetning for forpliktelser</b>		<b>0</b>	<b>2 707</b>
<b>Annen langsiktig gjeld</b>			
Øvrig langsiktig gjeld	10	1 450 500	1 770 500
<b>Sum annen langsiktig gjeld</b>		<b>1 450 500</b>	<b>1 770 500</b>
<b>Kortsiktig gjeld</b>			
Leverandørgjeld		1 138 831	4 513 530
Betalbar skatt	5	683 002	361 707
Skyldig offentlige avgifter		3 932 521	754 590
Annen kortsiktig gjeld		427 139	411 775
<b>Sum kortsiktig gjeld</b>		<b>6 181 493</b>	<b>6 041 601</b>
<b>Sum gjeld</b>		<b>7 631 993</b>	<b>7 814 808</b>
<b>Sum egenkapital og gjeld</b>		<b>9 622 751</b>	<b>9 232 741</b>

Oslo, 05.04.2022

Styret i Solar Technologies Scandinavia AS

Jan Erik Johansen Eikeset  
styreleder

Trond Øines  
styremedlem

Trond Egil Grønningen  
styremedlem

Lei Xu  
styremedlem

Kim-Andre Sigvartsen Hoff  
styremedlem

Martin Duckert  
styremedlem



## Solar Technologies Scandinavia AS

Noter til regnskapet for 2021

### Note 1 Regnskapsprinsipper

Årsregnskapet er satt opp i samsvar med regnskapsloven og NRS 8 - God regnskapsskikk for små foretak.

#### Valuta

Pengeposter i utenlandsk valuta vurderes iht. kursen ved regnskapsårets slutt.

#### Driftsinntekter

Inntektsføring ved salg av varer skjer på leveringstidspunktet. Tjenester inntektsføres etter hvert som de leveres.

#### Skatt

Skattekostnaden i resultatregnskapet omfatter både periodens betalbare skatt og endring i utsatt skatt. Utsatt skatt er beregnet med 22% på grunnlag av de midlertidige forskjeller som eksisterer mellom regnskapsmessige og skattemessige verdier, samt ligningsmessig underskudd til fremføring ved utgangen av regnskapsåret. Skatteøkende og skattereduserende midlertidige forskjeller som reverserer eller kan reverseres i samme periode er utlignet og nettoført.

#### Klassifisering og vurdering av anleggsmidler

Anleggsmidler omfatter eiendeler bestemt til varig eie og bruk. Anleggsmidler er vurdert til anskaffelseskost. Varige driftsmidler balanseføres og avskrives over driftsmidlets økonomiske levetid. Varige driftsmidler nedskrives til gjenvinnbart beløp ved verdifall som forventes ikke å være forbigående. Gjenvinnbart beløp er det høyeste av netto salgsverdi og verdi i bruk. Verdi i bruk er nåverdi av fremtidige kontantstrømmer knyttet til eiendelen. Nedskrivningen reverseres når grunnlaget for nedskrivningen ikke lenger er til stede.

#### Klassifisering og vurdering av omløpsmidler

Omløpsmidler og kortsiktig gjeld omfatter normalt poster som forfaller til betaling innen ett år etter balansedagen, samt poster som knytter seg til varekretsløpet. Omløpsmidler vurderes til laveste verdi av anskaffelseskost og virkelig verdi.

#### Varer

Varer er vurdert til det laveste av anskaffelseskost og netto salgsverdi.

#### Fordringer

Kundefordringer og andre fordringer oppføres til pålydende etter fradrag for avsetning til forventet tap. Avsetning til tap gjøres på grunnlag av en individuell vurdering av de enkelte fordringene.

### Note 2 Offentlig tilskudd

Covid-19 har rammet selskapet i begynnelsen av 2021. Selskapet søkte tilskudd ved kompensasjonsordningen og fikk innvilget kr 70 807 for perioden januar og februar 2021.

### Note 3 Lønnskostnader, antall ansatte, godtgjørelser, lån til ansatte m.m.

Lønnskostnader	2021	2020
Lønninger	3 545 992	3 144 927
Arbeidsgiveravgift	510 221	468 864
Pensjonskostnader	64 618	60 585
Andre ytelser	90 610	40 363
<b>Sum</b>	<b>4 211 441</b>	<b>3 714 738</b>

Gjennomsnittlig antall årsverk: 5



## Solar Technologies Scandinavia AS

Noter til regnskapet for 2021

### Note 4 Anleggsmidler

	Leietakertilpasninger	Driftsløsøre, inventar ol.	Sum
Anskaffelseskost pr. 01.01.21	132 859	76 908	209 767
<b>Anskaffelseskost 31.12.21</b>	<b>132 859</b>	<b>76 908</b>	<b>209 767</b>
Akkumulerte avskrivninger 31.12.21	22 056	46 163	68 219
Av- og nedskrivninger pr. 31.12.21	22 056	46 163	68 219
<b>Bokført verdi 31.12.21</b>	<b>110 803</b>	<b>30 744</b>	<b>141 547</b>
Årets ordinære avskrivninger	13 200	5 900	19 100
Økonomisk levetid	10 år	3-10 år	

### Note 5 Skatt

Årets skattekostnad	2021	2020
Resultatført skatt på ordinært resultat:		
Betalbar skatt	683 002	361 707
Endring i utsatt skatt	-3 159	-1 251
<b>Skattekostnad ordinært resultat</b>	<b>679 843</b>	<b>360 456</b>
Skattepliktig inntekt:		
Ordinært resultat før skatt	3 052 668	1 606 464
Permanente forskjeller	37 526	31 973
Endring i midlertidige forskjeller	14 361	5 685
<b>Skattepliktig inntekt</b>	<b>3 104 555</b>	<b>1 644 122</b>
Betalbar skatt i balansen:		
Betalbar skatt på årets resultat	683 002	361 707
<b>Sum betalbar skatt i balansen</b>	<b>683 002</b>	<b>361 707</b>

Skatteeffekten av midlertidige forskjeller som har gitt opphav til utsatt skatt og utsatte skattefordeler, spesifisert på typer av midlertidige forskjeller

	2021	2020	Endring
Varige driftsmidler	-2 056	12 305	14 360
Varebeholdning	-1	0	1
<b>Sum</b>	<b>-2 056</b>	<b>12 305</b>	<b>14 361</b>
<b>Grunnlag for utsatt skattefordel / skatt</b>	<b>-2 056</b>	<b>12 305</b>	<b>14 361</b>
<b>Utsatt skattefordel / skatt (22 %)</b>	<b>-452</b>	<b>2 707</b>	<b>3 159</b>



## Solar Technologies Scandinavia AS

Noter til regnskapet for 2021

### Note 6 Pantstillelser og garantier

	2021	2020
<b>Pantsikret gjeld</b>		
Factoringavtale	10 000 000	10 000 000
<b>Regnskapsført verdi av pantsikrede eiendeler</b>		
Kundefordringer	1 081 051	1 963 940

All gjeld forfaller innen 5 år

### Note 7 Bankinnskudd

Innestående midler på skattetrekkskonto (bundne midler) er på kr. 196 640.

### Note 8 Egenkapital

	Aksjekapital	Annen egenkapital	Sum egenkapital
<b>Pr. 31.12.2020</b>	30 000	1 387 933	1 417 933
Årets resultat		2 372 825	2 372 825
Tilleggsutbytte		-1 500 000	-1 500 000
<b>Pr. 31.12.2021</b>	<b>30 000</b>	<b>2 260 758</b>	<b>2 290 758</b>

### Note 9 Aksjonærer

Aksjekapitalen i Solar Technologies Scandinavia AS pr. 31.12 består av:

	Antall	Pålydende	Bokført
Ordinære aksjer	10 000	3,0	30 000
<b>Sum</b>	<b>10 000</b>		<b>30 000</b>

#### Eierstruktur

De største aksjonærene i % pr. 31.12 var:

	Ordinære	Eierandel	Stemmeandel
Abmas Elektro AS	6 000	60,0	60,0
Martin Duckert	2 000	20,0	20,0
Trond Øines	2 000	20,0	20,0
<b>Totalt antall aksjer</b>	<b>10 000</b>	<b>100,0</b>	<b>100,0</b>

Aksjer og opsjoner eiet av medlemmer i styret og daglig leder:

Navn	Verv	Ordinære
Trond Øines	styremedlem	2 000
Martin Duckert	styremedlem	2 000
<b>Totalt antall aksjer</b>		<b>4 000</b>



**Solar Technologies Scandinavia AS**

Noter til regnskapet for 2021

**Note 10 Gjeld til selskap i samme konsern**

	<b>2021</b>	<b>2020</b>
<b>Gjeld</b>		
Lån fra foretak i samme konsern	1 450 500	1 770 500
<b>Sum</b>	<b>1 450 500</b>	<b>1 770 500</b>

Annen langsiktig gjeld er til Abmas Elektro AS. Det er ikke beregnet rente på lånet i 2021.



# Årsregnskap 2021

## Solar Technologies Scandinavia AS

Resultatregnskap  
Balanse  
Noter til regnskapet

Org.nr.: 815 737 482



## Solar Technologies Scandinavia AS

Resultatregnskap 2021

Driftsinntekter og driftskostnader	Note	2021	2020
Salgsinntekt		42 133 487	23 619 040
Annen driftsinntekt	2	78 807	73 125
<b>Sum driftsinntekter</b>		<b>42 212 294</b>	<b>23 692 165</b>
Varekostnad		32 659 093	16 925 906
Lønnskostnad	3	4 211 441	3 714 738
Avskrivning av driftsmidler	4	19 229	20 627
Annen driftskostnad		1 985 644	1 490 058
<b>Sum driftskostnader</b>		<b>38 875 407</b>	<b>22 151 329</b>
<b>Driftsresultat</b>		<b>3 336 887</b>	<b>1 540 836</b>
<b>Finansinntekter og finanskostnader</b>			
Annen renteinntekt		0	123
Annen finansinntekt		321 214	429 708
Annen rentekostnad		22 462	30 519
Annen finanskostnad		582 970	333 684
<b>Resultat av finansposter</b>		<b>-284 219</b>	<b>65 628</b>
<b>Ordinært resultat før skattekostnad</b>		<b>3 052 668</b>	<b>1 606 464</b>
Skattekostnad på ordinært resultat	5	679 843	360 456
<b>Årsresultat</b>		<b>2 372 825</b>	<b>1 246 008</b>
<b>Overføringer</b>			
Tilleggsutbytte		1 800 000	1 500 000
Avsatt til annen egenkapital		572 825	0
Overført til udekket tap		0	253 992
<b>Sum overføringer</b>		<b>2 372 825</b>	<b>1 246 008</b>



## Solar Technologles Scandinavia AS

Balanse pr 31.12.2021

<b>Eiendeler</b>	<b>Note</b>	<b>2021</b>	<b>2020</b>
<b>Anleggsmidler</b>			
Utsatt skattefordel		452	0
<b>Sum immaterielle eiendeler</b>		<b>452</b>	<b>0</b>
<b>Varige driftsmidler</b>			
Driftsløsøre, inventar o.a. utstyr	4	141 418	160 647
<b>Sum varige driftsmidler</b>		<b>141 418</b>	<b>160 647</b>
Andre langsiktige fordringer		0	36 603
<b>Sum finansielle anleggsmidler</b>		<b>0</b>	<b>36 603</b>
<b>Sum anleggsmidler</b>		<b>141 870</b>	<b>197 250</b>
<b>Omløpsmidler</b>			
Lager av varer og annen beholdning		2 654 783	2 800 450
<b>Fordringer</b>			
Kundefordringer	6	4 756 574	1 081 051
Andre kortsiktige fordringer		1 180 434	4 527 835
<b>Sum fordringer</b>		<b>5 937 008</b>	<b>5 608 887</b>
Bankinnskudd, kontanter o.l.	7	889 090	626 154
<b>Sum omløpsmidler</b>		<b>9 480 880</b>	<b>9 035 491</b>
<b>Sum eiendeler</b>		<b>9 622 751</b>	<b>9 232 741</b>



## Solar Technologies Scandinavia AS

Balanse pr 31.12.2021

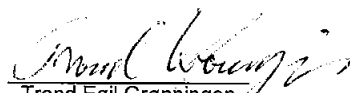
Egenkapital og gjeld	Note	2021	2020
<b>Innskutt egenkapital</b>			
Aksjekapital	8, 9	30 000	30 000
<b>Sum innskutt egenkapital</b>		<b>30 000</b>	<b>30 000</b>
<b>Opptjent egenkapital</b>			
Annen egenkapital		1 960 758	1 387 933
<b>Sum opptjent egenkapital</b>		<b>1 960 758</b>	<b>1 387 933</b>
<b>Sum egenkapital</b>	<b>8</b>	<b>1 990 758</b>	<b>1 417 933</b>
<b>Gjeld</b>			
<b>Avsetning for forpliktelser</b>			
Utsatt skatt	5	0	2 707
<b>Sum avsetning for forpliktelser</b>		<b>0</b>	<b>2 707</b>
<b>Annen langsiktig gjeld</b>			
Øvrig langsiktig gjeld	10	1 450 500	1 770 500
<b>Sum annen langsiktig gjeld</b>		<b>1 450 500</b>	<b>1 770 500</b>
<b>Kortsiktig gjeld</b>			
Leverandørgjeld		1 138 831	4 513 530
Betalbar skatt	5	683 002	361 707
Skyldig offentlige avgifter		3 932 521	754 590
Annen kortsiktig gjeld		427 139	411 775
<b>Sum kortsiktig gjeld</b>		<b>6 181 493</b>	<b>6 041 601</b>
<b>Sum gjeld</b>		<b>7 631 993</b>	<b>7 814 808</b>
<b>Sum egenkapital og gjeld</b>		<b>9 622 751</b>	<b>9 232 741</b>


Oslo, 05.04.2022


Styret i Solar Technologies Scandinavia AS

  
Jan Erik Johansen Eikeset  
styreleder

  
Trond Øines  
styremedlem

  
Trond Egil Grønningen  
styremedlem

  
Lei Xu  
styremedlem

  
Kim-Andre Sigvatsen Hoff  
styremedlem

  
Martin Dücken  
styremedlem



## Solar Technologies Scandinavia AS

Noter til regnskapet for 2021

### Note 1 Regnskapsprinsipper

Årsregnskapet er satt opp i samsvar med regnskapsloven og NRS 8 - God regnskapsskikk for små foretak.

#### Valuta

Pengeposter i utenlandsk valuta vurderes iht. kursen ved regnskapsårets slutt.

#### Driftsinntekter

Inntektsføring ved salg av varer skjer på leveringstidspunktet. Tjenester inntektsføres etter hvert som de leveres.

#### Skatt

Skattekostnaden i resultatregnskapet omfatter både periodens betalbare skatt og endring i utsatt skatt. Utsatt skatt er beregnet med 22% på grunnlag av de midlertidige forskjeller som eksisterer mellom regnskapsmessige og skattemessige verdier, samt ligningsmessig underskudd til fremføring ved utgangen av regnskapsåret. Skatteøkende og skattereduserende midlertidige forskjeller som reverserer eller kan reverseres i samme periode er utlignet og nettoført.

#### Klassifisering og vurdering av anleggsmidler

Anleggsmidler omfatter eiendeler bestemt til varig eie og bruk. Anleggsmidler er vurdert til anskaffelseskost. Varige driftsmidler balanseføres og avskrives over driftsmidlets økonomiske levetid. Varige driftsmidler nedskrives til gjenvinnbart beløp ved verdifall som forventes ikke å være forbigående. Gjenvinnbart beløp er det høyeste av netto salgsverdi og verdi i bruk. Verdi i bruk er nåverdi av fremtidige kontantstrømmer knyttet til eiendelen. Nedskrivningen reverseres når grunnlaget for nedskrivningen ikke lenger er til stede.

#### Klassifisering og vurdering av omløpsmidler

Omløpsmidler og kortsiktig gjeld omfatter normalt poster som forfaller til betaling innen ett år etter balansedagen, samt poster som knytter seg til varekretsløpet. Omløpsmidler vurderes til laveste verdi av anskaffelseskost og virkelig verdi.

#### Varer

Varer er vurdert til det laveste av anskaffelseskost og netto salgsverdi.

#### Fordringer

Kundefordringer og andre fordringer oppføres til pålydende etter fradrag for avsetning til forventet tap. Avsetning til tap gjøres på grunnlag av en individuell vurdering av de enkelte fordringene.

### Note 2 Offentlig tilskudd

Covid-19 har rammet selskapet i begynnelsen av 2021. Selskapet søkte tilskudd ved kompensasjonsordningen og fikk innvilget kr 70 807 for perioden januar og februar 2021.

### Note 3 Lønnskostnader, antall ansatte, godtgjørelser, lån til ansatte m.m.

Lønnskostnader	2021	2020
Lønninger	3 545 992	3 144 927
Arbeidsgiveravgift	510 221	468 864
Pensjonskostnader	64 618	60 585
Andre ytelser	90 610	40 363
<b>Sum</b>	<b>4 211 441</b>	<b>3 714 738</b>

Gjennomsnittlig antall årsverk: 5



## Solar Technologies Scandinavia AS

Noter til regnskapet for 2021

### Note 4 Anleggsmidler

	Leietakertilpasninger	Driftsløsøre, inventar ol.	Sum
Anskaffelseskost pr. 01.01.21	132 859	76 908	209 767
<b>Anskaffelseskost 31.12.21</b>	<b>132 859</b>	<b>76 908</b>	<b>209 767</b>
Akkumulerte avskrivninger 31.12.21	22 056	46 163	68 219
Av- og nedskrivninger pr. 31.12.21	22 056	46 163	68 219
<b>Bokført verdi 31.12.21</b>	<b>110 803</b>	<b>30 744</b>	<b>141 547</b>
Årets ordinære avskrivninger	13 200	5 900	19 100
Økonomisk levetid	10 år	3-10 år	

### Note 5 Skatt

Årets skattekostnad	2021	2020
Resultatført skatt på ordinært resultat:		
Betalbar skatt	683 002	361 707
Endring i utsatt skatt	-3 159	-1 251
<b>Skattekostnad ordinært resultat</b>	<b>679 843</b>	<b>360 456</b>
Skattepliktig inntekt:		
Ordinært resultat før skatt	3 052 668	1 606 464
Permanente forskjeller	37 526	31 973
Endring i midlertidige forskjeller	14 361	5 685
<b>Skattepliktig inntekt</b>	<b>3 104 555</b>	<b>1 644 122</b>
Betalbar skatt i balansen:		
Betalbar skatt på årets resultat	683 002	361 707
<b>Sum betalbar skatt i balansen</b>	<b>683 002</b>	<b>361 707</b>

Skatteeffekten av midlertidige forskjeller som har gitt opphav til utsatt skatt og utsatte skattefordeler, spesifisert på typer av midlertidige forskjeller

	2021	2020	Endring
Varige driftsmidler	-2 056	12 305	14 360
Varebeholdning	-1	0	1
<b>Sum</b>	<b>-2 056</b>	<b>12 305</b>	<b>14 361</b>
<b>Grunnlag for utsatt skattefordel / skatt</b>	<b>-2 056</b>	<b>12 305</b>	<b>14 361</b>
<b>Utsatt skattefordel / skatt (22 %)</b>	<b>-452</b>	<b>2 707</b>	<b>3 159</b>



## Solar Technologies Scandinavia AS

Noter til regnskapet for 2021

### Note 6 Pantstillelser og garantier

	2021	2020
<b>Pantsikret gjeld</b>		
Factoringavtale	10 000 000	10 000 000
<b>Regnskapsført verdi av pantsikrede eiendeler</b>		
Kundefordringer	1 081 051	1 963 940

All gjeld forfaller innen 5 år

### Note 7 Bankinnskudd

Innestående midler på skattetrekkskonto (bundne midler) er på kr. 196 640.

### Note 8 Egenkapital

	Aksjekapital	Annen egenkapital	Sum egenkapital
Pr. 31.12.2020	30 000	1 387 933	1 417 933
Årets resultat		2 372 825	2 372 825
Tilleggsutbytte		-1 500 000	-1 500 000
Pr. 31.12.2021	30 000	2 260 758	2 290 758

### Note 9 Aksjonærer

Aksjekapitalen i Solar Technologies Scandinavia AS pr. 31.12 består av:

	Antall	Pålydende	Bokført
Ordinære aksjer	10 000	3,0	30 000
<b>Sum</b>	<b>10 000</b>		<b>30 000</b>

#### Eierstruktur

De største aksjonærene i % pr. 31.12 var:

	Ordinære	Eierandel	Stemmeandel
Abmas Elektro AS	6 000	60,0	60,0
Martin Duckert	2 000	20,0	20,0
Trond Øines	2 000	20,0	20,0
<b>Totalt antall aksjer</b>	<b>10 000</b>	<b>100,0</b>	<b>100,0</b>

Aksjer og opsjoner eiet av medlemmer i styret og daglig leder:

Navn	Verv	Ordinære
Trond Øines	styremedlem	2 000
Martin Duckert	styremedlem	2 000
<b>Totalt antall aksjer</b>		<b>4 000</b>



**Solar Technologies Scandinavia AS**

Noter til regnskapet for 2021

**Note 10 Gjeld til selskap i samme konsern**

	2021	2020
<b>Gjeld</b>		
Lån fra foretak i samme konsern	1 450 500	1 770 500
<b>Sum</b>	<b>1 450 500</b>	<b>1 770 500</b>

Annen langsiktig gjeld er til Abmas Elektro AS. Det er ikke beregnet rente på lånet i 2021.



**mazars**

Fridtjof Nansens vei 19

0369 Oslo

Norway

Tel: +47 23 19 63 00

www.mazars.no

Til generalforsamlingen i Solar Technologies Scandinavia AS

## Uavhengig revisors beretning

### Konklusjon

Vi har revidert Solar Technologies Scandinavia AS sitt årsregnskap som viser et overskudd på kr 2 372 825. Årsregnskapet består av balanse per 31. desember 2021, resultatregnskap for regnskapsåret avsluttet per denne datoen og noter til årsregnskapet, herunder et sammendrag av viktige regnskapsprinsipper.

Etter vår mening

- oppfyller årsregnskapet gjeldende lovkrav, og
- gir årsregnskapet et rettviseende bilde av selskapets finansielle stilling per 31. desember 2021 og av dets resultat for regnskapsåret avsluttet per denne datoen i samsvar med regnskapslovens regler og god regnskapsskikk i Norge.

### Grunnlag for konklusjonen

Vi har gjennomført revisjonen i samsvar med de internasjonale revisjonsstandardene International Standards on Auditing (ISA-ene). Våre oppgaver og plikter i henhold til disse standardene er beskrevet nedenfor under "Revisors oppgaver og plikter ved revisjonen av årsregnskapet". Vi er uavhengige av selskapet slik det kreves i lov, forskrift og International Code of Ethics for Professional Accountants (inkludert internasjonale uavhengighetsstandarder) utstedt av the International Ethics Standards Board for Accountants (IESBA-reglene), og vi har overholdt våre øvrige etiske forpliktelser i samsvar med disse kravene. Innhentet revisjonsbevis er etter vår vurdering tilstrekkelig og hensiktsmessig som grunnlag for vår konklusjon.

### Ledelsens ansvar for årsregnskapet

Ledelsen (styret og daglig leder) er ansvarlig for å utarbeide årsregnskapet og for at det gir et rettviseende bilde i samsvar med regnskapslovens regler og god regnskapsskikk i Norge. Ledelsen er også ansvarlig for slik intern kontroll som den finner nødvendig for å kunne utarbeide et årsregnskap som ikke inneholder vesentlig feilinformasjon, verken som følge av misligheter eller utilsiktede feil.

Ved utarbeidelsen av årsregnskapet må ledelsen ta standpunkt til selskapets evne til fortsatt drift og opplyse om forhold av betydning for fortsatt drift. Forutsetningen om fortsatt drift skal legges til grunn for årsregnskapet så lenge det ikke er sannsynlig at virksomheten vil bli avvirket.

### Revisors oppgaver og plikter ved revisjonen av årsregnskapet

Vårt mål er å oppnå betryggende sikkerhet for at årsregnskapet som helhet ikke inneholder vesentlig feilinformasjon, verken som følge av misligheter eller utilsiktede feil, og å avgi en revisjonsberetning som inneholder vår konklusjon. Betryggende sikkerhet er en høy grad av sikkerhet, men ingen garanti for at en revisjon utført i samsvar med ISA-ene, alltid vil avdekke vesentlig feilinformasjon som eksisterer. Feilinformasjon kan oppstå som følge av misligheter eller utilsiktede feil. Feilinformasjon blir vurdert som vesentlig dersom den enkeltvis eller samlet med rimelighet kan forventes å påvirke økonomiske beslutninger som brukerne foretar basert på årsregnskapet.

Mazars AS


Org. no. 979 605 994



**mazars**

For videre beskrivelse av revisors oppgaver og plikter vises det til:  
<https://revisorforeningen.no/revisjonsberetninger>

Oslo, 5. april 2022  
Mazars AS

  
Marvin Torres  
statsautorisert revisor