



## ÅRSREGNSKAPET FOR REGNSKAPSÅRET 2021 - GENERELL INFORMASJON

### Enheten

Organisasjonsnummer: 862 380 592  
Organisasjonsform: Aksjeselskap  
Foretaksnavn: SVERDRUP STEEL AS  
Forretningsadresse: Strandsvingen 2  
4032 STAVANGER

### Regnskapsår

Årsregnskapets periode: 01.01.2021 - 31.12.2021

### Konsern

Mørselskap i konsern: Ja  
Konsernregnskap lagt ved: Ja

### Regnskapsregler

Regler for små foretak benyttet: Nei  
Benyttet ved utarbeidelsen av årsregnskapet til selskapet: Regnskapslovens alminnelige regler  
Benyttet ved utarbeidelsen av årsregnskapet til konsernet: Regnskapslovens alminnelige regler

### Årsregnskapet fastsatt av kompetent organ

Bekreftet av representant for selskapet: David Sims  
Dato for fastsettelse av årsregnskapet: 31.05.2022

### Grunnlag for avgivelse

År 2021: Årsregnskapet er elektronisk innlevert  
År 2020: Tall er hentet fra elektronisk innlevert årsregnskap fra 2021

*Det er ikke krav til at årsregnskapet m.v. som sendes til Regnskapsregisteret er undertegnet. Kontrollen på at dette er utført ligger hos revisor/enhetens øverste organ. Sikkerheten ivaretas ved at innsender har rolle/rettighet for innsending av årsregnskapet via Altinn, og ved at det bekreftes at årsregnskapet er fastsatt av kompetent organ.*

Brønnøysundregistrene, 06.07.2023



## Resultatregnskap

Beløp i: NOK	Note	2021	2020
<b>RESULTATREGNSKAP</b>			
<b>Inntekter</b>			
Salgsinntekt	2,4	930 976 393	934 120 462
Annen driftsinntekt		6 756 552	5 629 343
<b>Sum inntekter</b>		<b>937 732 945</b>	<b>939 749 805</b>
<b>Kostnader</b>			
Varekostnad	4	781 546 576	788 433 624
Lønnskostnad	3	47 088 393	94 675 314
Avskrivning på varige driftsmidler og immaterielle eiendeler	7	622 540	552 845
Annen driftskostnad	3,17	33 788 940	34 943 444
<b>Sum kostnader</b>		<b>863 046 449</b>	<b>918 605 227</b>
<b>Driftsresultat</b>		<b>74 686 496</b>	<b>21 144 578</b>
<b>Finansinntekter og finanskostnader</b>			
Annen renteinntekt		589 430	539 381
Annen finansinntekt		43 241 583	51 814 651
<b>Sum finansinntekter</b>		<b>43 831 013</b>	<b>52 354 032</b>
Annen rentekostnad		5 238 056	6 660 402
Annen finanskostnad		45 983 333	44 047 984
<b>Sum finanskostnader</b>		<b>51 221 389</b>	<b>50 708 386</b>
<b>Netto finans</b>	5	<b>-7 390 376</b>	<b>1 645 646</b>
<b>Ordinært resultat før skattekostnad</b>		<b>67 296 120</b>	<b>22 790 224</b>
Skattekostnad på ordinært resultat	9	14 884 814	5 121 348
<b>Ordinært resultat etter skattekostnad</b>		<b>52 411 306</b>	<b>17 668 876</b>
<b>Årsresultat</b>		<b>52 411 306</b>	<b>17 668 876</b>
<b>Overføringer og disponeringer</b>			
Overføringer til/fra annen egenkapital	15	52 411 307	17 668 877
<b>Sum overføringer og disponeringer</b>		<b>52 411 307</b>	<b>17 668 877</b>



## Balanse

Beløp i: NOK	Note	2021	2020
<b>BALANSE - EIENDELER</b>			
<b>Anleggsmidler</b>			
<b>Immaterielle eiendeler</b>			
ERP System	6	6 476 629	4 765 699
Utsatt skattefordel	9	7 642 043	276 021
<b>Sum immaterielle eiendeler</b>		<b>14 118 672</b>	<b>5 041 720</b>
<b>Varige driftsmidler</b>			
Driftsløsøre, inventar, verktøy, kontormaskiner og lignende	7	1 383 506	1 368 431
<b>Sum varige driftsmidler</b>		<b>1 383 506</b>	<b>1 368 431</b>
<b>Finansielle anleggsmidler</b>			
Investering i datterselskap	10	26 859 963	26 859 963
Andre fordringer	11	118 159	118 159
<b>Sum finansielle anleggsmidler</b>		<b>26 978 122</b>	<b>26 978 122</b>
<b>Sum anleggsmidler</b>		<b>42 480 300</b>	<b>33 388 273</b>
<b>Omløpsmidler</b>			
<b>Varer</b>			
Varer	8,11	364 680 832	363 133 668
<b>Sum varer</b>		<b>364 680 832</b>	<b>363 133 668</b>
<b>Fordringer</b>			
Kundefordringer	11,12	303 605 428	339 135 182
Andre fordringer		5 147 591	2 237 376
<b>Sum fordringer</b>		<b>308 753 019</b>	<b>341 372 558</b>
<b>Bankinnskudd, kontanter og lignende</b>			
Bankinnskudd, kontanter og lignende	13	36 964 998	9 612 600
<b>Sum bankinnskudd, kontanter og lignende</b>		<b>36 964 998</b>	<b>9 612 600</b>
<b>Sum omløpsmidler</b>		<b>710 398 849</b>	<b>714 118 826</b>
<b>SUM EIENDELER</b>		<b>752 879 149</b>	<b>747 507 099</b>



## Balanse

Beløp i: NOK	Note	2021	2020
<b>BALANSE - EGENKAPITAL OG GJELD</b>			
<b>Egenkapital</b>			
<b>Innskutt egenkapital</b>			
Selskapskapital	14	5 030 250	5 030 250
Annen innskutt egenkapital		55 120 694	55 120 694
<b>Sum innskutt egenkapital</b>	15	<b>60 150 944</b>	<b>60 150 944</b>
<b>Opptjent egenkapital</b>			
Annen egenkapital	15	382 411 773	330 000 467
<b>Sum opptjent egenkapital</b>		<b>382 411 773</b>	<b>330 000 467</b>
<b>Sum egenkapital</b>		<b>442 562 717</b>	<b>390 151 411</b>
<b>Gjeld</b>			
<b>Langsiktig gjeld</b>			
<b>Annen langsiktig gjeld</b>			
Øvrig langsiktig gjeld	11	33 670 401	
<b>Sum annen langsiktig gjeld</b>		<b>33 670 401</b>	
<b>Sum langsiktig gjeld</b>		<b>33 670 401</b>	<b>0</b>
<b>Kortsiktig gjeld</b>			
Gjeld til kredittinstitusjoner	11,13	44 608 579	202 303 742
Leverandørgjeld	12	185 037 979	122 743 903
Betalbar skatt	9	20 742 708	4 067 097
Skyldige offentlige avgifter		22 112 835	23 292 556
Annen kortsiktig gjeld		4 143 930	4 948 390
<b>Sum kortsiktig gjeld</b>		<b>276 646 031</b>	<b>357 355 688</b>
<b>Sum gjeld</b>		<b>310 316 432</b>	<b>357 355 688</b>
<b>SUM EGENKAPITAL OG GJELD</b>		<b>752 879 149</b>	<b>747 507 099</b>



## Konsernets resultatregnskap

Beløp i: NOK	Note	2021	2020
<b>RESULTATREGNSKAP</b>			
<b>Inntekter</b>			
Salgsinntekt	2	1 063 277 200	1 088 783 558
Annen driftsinntekt		6 756 552	5 629 343
<b>Sum inntekter</b>		<b>1 070 033 752</b>	<b>1 094 412 901</b>
<b>Kostnader</b>			
Varekostnad		912 487 641	894 586 946
Lønnskostnad	3	54 637 257	103 794 645
Avskrivning på varige driftsmidler og immaterielle eiendeler	6,7	1 929 255	1 714 989
Annen driftskostnad	3,17	43 734 327	52 145 818
<b>Sum kostnader</b>		<b>1 012 788 480</b>	<b>1 052 242 398</b>
<b>Driftsresultat</b>		<b>57 245 272</b>	<b>42 170 503</b>
<b>Finansinntekter og finanskostnader</b>			
Annen renteinntekt		589 430	694 627
Annen finansinntekt		46 538 222	60 451 067
<b>Sum finansinntekter</b>		<b>47 127 652</b>	<b>61 145 694</b>
Annen rentekostnad		5 458 607	6 901 330
Annen finanskostnad		48 721 328	59 222 670
<b>Sum finanskostnader</b>		<b>54 179 935</b>	<b>66 124 000</b>
<b>Netto finans</b>	5	<b>-7 052 283</b>	<b>-4 978 306</b>
<b>Ordinært resultat før skattekostnad</b>		<b>50 192 989</b>	<b>37 192 197</b>
Skattekostnad på ordinært resultat	9	10 108 875	8 371 081
<b>Ordinært resultat etter skattekostnad</b>		<b>40 084 114</b>	<b>28 821 116</b>
<b>Årsresultat</b>		<b>40 084 114</b>	<b>28 821 116</b>



### Konsernets balanse

Beløp i: NOK	Note	2021	2020
<b>BALANSE - EIENDELER</b>			
<b>Anleggsmidler</b>			
<b>Immaterielle eiendeler</b>			
ERP System	6	6 476 629	4 765 699
Utsatt skattefordel	9	13 615 249	1 618 047
Goodwill	6	2 375 699	3 106 684
<b>Sum immaterielle eiendeler</b>		<b>22 467 577</b>	<b>9 490 430</b>
<b>Varige driftsmidler</b>			
Driftsløsøre, inventar, verktøy, kontormaskiner og lignende	7	2 808 955	3 361 246
<b>Sum varige driftsmidler</b>		<b>2 808 955</b>	<b>3 361 246</b>
<b>Finansielle anleggsmidler</b>			
Andre fordringer	11	859 159	1 058 599
<b>Sum finansielle anleggsmidler</b>		<b>859 159</b>	<b>1 058 599</b>
<b>Sum anleggsmidler</b>		<b>26 135 691</b>	<b>13 910 275</b>
<b>Omløpsmidler</b>			
<b>Varer</b>			
Varer	8,11	568 483 055	696 257 947
<b>Sum varer</b>		<b>568 483 055</b>	<b>696 257 947</b>
<b>Fordringer</b>			
Kundefordringer	11,1	183 400 852	131 782 406
Andre fordringer		6 755 901	5 455 971
<b>Sum fordringer</b>		<b>190 156 753</b>	<b>137 238 377</b>
<b>Bankinnskudd, kontanter og lignende</b>			
Bankinnskudd, kontanter og lignende	13	45 913 072	19 625 769
<b>Sum bankinnskudd, kontanter og lignende</b>		<b>45 913 072</b>	<b>19 625 769</b>
<b>Sum omløpsmidler</b>		<b>804 552 880</b>	<b>853 122 093</b>
<b>SUM EIENDELER</b>		<b>830 688 571</b>	<b>867 032 368</b>



## Konsernets balanse

Beløp i: NOK	Note	2021	2020
<b>BALANSE - EGENKAPITAL OG GJELD</b>			
<b>Egenkapital</b>			
<b>Innskutt egenkapital</b>			
Selskapskapital	14	5 030 250	5 030 250
Annen innskutt egenkapital		55 120 694	55 120 694
<b>Sum innskutt egenkapital</b>	<b>5</b>	<b>60 150 944</b>	<b>60 150 944</b>
<b>Opptjent egenkapital</b>			
Fond		456 505 810	422 644 357
<b>Sum opptjent egenkapital</b>		<b>456 505 810</b>	<b>422 644 357</b>
<b>Sum egenkapital</b>	<b>15</b>	<b>516 656 754</b>	<b>482 795 301</b>
<b>Gjeld</b>			
<b>Langsiktig gjeld</b>			
<b>Annen langsiktig gjeld</b>			
Øvrig langsiktig gjeld	11	33 670 401	
<b>Sum annen langsiktig gjeld</b>		<b>33 670 401</b>	
<b>Sum langsiktig gjeld</b>		<b>33 670 401</b>	<b>0</b>
<b>Kortsiktig gjeld</b>			
Gjeld til kredittinstitusjoner	11,13	47 160 323	212 940 380
Leverandørgjeld	12	181 834 363	129 569 399
Betalbar skatt	9	20 742 708	4 067 097
Skyldige offentlige avgifter		24 748 145	23 926 205
Annen kortsiktig gjeld		5 875 877	13 733 987
<b>Sum kortsiktig gjeld</b>		<b>280 361 416</b>	<b>384 237 068</b>
<b>Sum gjeld</b>		<b>314 031 817</b>	<b>384 237 068</b>
<b>SUM EGENKAPITAL OG GJELD</b>		<b>830 688 571</b>	<b>867 032 369</b>



## Konsernregnskap 2021 Sverdrup Steel AS



## Års- og Konsernregnskap Sverdrup Steel AS

Morselskap		Note		Konsern		
2020	2021			2021	2020	
<b>Driftsinntekter og driftskostnader</b>						
934 120 462	930 976 393	2,4	Salgsinntekt	2	1 063 277 200	1 088 783 558
5 629 343	6 756 552		Annen driftsinntekt		6 756 552	5 629 343
<b>939 749 805</b>	<b>937 732 945</b>		<b>Sum driftsinntekter</b>		<b>1 070 033 752</b>	<b>1 094 412 901</b>
788 433 624	781 546 576	4	Varekostnad		912 487 641	894 586 946
94 675 314	47 088 393	3	Lønnskostnader	3	54 637 257	103 794 645
552 845	622 540	7	Avskrivning	6,7	1 929 255	1 714 989
34 943 444	33 788 940	3,17	Annen driftskostnad	3,17	43 734 327	52 145 818
<b>918 605 227</b>	<b>863 046 449</b>		<b>Sum driftskostnader</b>		<b>1 012 788 481</b>	<b>1 052 242 398</b>
<b>21 144 578</b>	<b>74 686 496</b>		<b>Driftsresultat</b>		<b>57 245 270</b>	<b>42 170 503</b>
<b>Finansinntekter og finanskostnader</b>						
539 381	589 430		Renteinntekt		589 430	694 627
51 814 651	43 241 583		Annen finansinntekt		46 538 222	60 451 067
6 660 402	5 238 056		Rentekostnad		5 458 607	6 901 330
44 047 984	45 983 333		Annen finanskostnad		48 721 328	59 222 670
<b>1 645 647</b>	<b>-7 390 375</b>	5	<b>Resultat av finansposter</b>	5	<b>-7 052 284</b>	<b>-4 978 306</b>
<b>22 790 225</b>	<b>67 296 121</b>		<b>Ordinært resultat før skattekostnad</b>		<b>50 192 987</b>	<b>37 192 197</b>
5 121 348	14 884 814	9	Skattekostnad på ordinært resultat	9	10 108 875	8 371 081
<b>17 668 877</b>	<b>52 411 307</b>		<b>Resultat før minoritetens andel</b>		<b>40 084 112</b>	<b>28 821 116</b>
<b>17 668 877</b>	<b>52 411 307</b>		<b>Årsresultat</b>		<b>40 084 112</b>	<b>28 821 116</b>
<b>Overføringer</b>						
17 668 877	52 411 307		Til/fra annen egenkapital			
<b>17 668 877</b>	<b>52 411 307</b>	15	<b>Sum overføringer</b>			




## Års- og Konsernbalanse Sverdrup Steel AS

Morselskap		Note	Konsern		
2020	2021		2021	2020	
<b>EIENDELER</b>					
<b>Anleggsmidler</b>					
<b>Immaterielle eiendeler</b>					
4 765 699	6 476 629	6	6 476 629	4 765 699	
276 021	7 642 043	9	13 615 249	1 618 047	
0	0	6	2 375 699	3 106 684	
<b>5 041 720</b>	<b>14 118 672</b>		<b>22 467 577</b>	<b>9 490 430</b>	
<b>Varige driftsmidler</b>					
1 368 431	1 383 506	7	2 808 955	3 361 246	
<b>1 368 431</b>	<b>1 383 506</b>		<b>2 808 955</b>	<b>3 361 246</b>	
<b>Finansielle anleggsmidler</b>					
26 859 963	26 859 963	10	0	0	
118 159	118 159	11	859 159	1 058 599	
<b>26 978 122</b>	<b>26 978 122</b>		<b>859 159</b>	<b>1 058 599</b>	
<b>33 388 273</b>	<b>42 480 300</b>		<b>26 135 691</b>	<b>13 910 275</b>	
<b>Omløpsmidler</b>					
<b>363 133 668</b>	<b>364 680 832</b>	8,11	<b>568 483 055</b>	<b>696 257 947</b>	
<b>Fordringer</b>					
339 135 182	303 605 428	11,12	183 400 852	131 782 406	
2 237 376	5 147 591		6 755 901	5 455 971	
<b>341 372 558</b>	<b>308 753 019</b>		<b>190 156 753</b>	<b>137 238 377</b>	
<b>9 612 600</b>	<b>36 964 998</b>	13	<b>45 913 072</b>	<b>19 625 769</b>	
<b>714 118 826</b>	<b>710 398 849</b>		<b>804 552 880</b>	<b>853 122 093</b>	
<b>747 507 099</b>	<b>752 879 149</b>		<b>830 688 571</b>	<b>867 032 369</b>	




## Års- og Konsernbalanse Sverdrup Steel AS

Morselskap		Note	Konsern		
2020	2021		2021	2020	
<b>EGENKAPITAL</b>					
<b>Innskutt egenkapital</b>					
5 030 250	5 030 250	14	5 030 250	5 030 250	
55 120 694	55 120 694		55 120 694	55 120 694	
<b>60 150 944</b>	<b>60 150 944</b>	15	<b>60 150 944</b>	<b>60 150 944</b>	
<b>Opptjent egenkapital</b>					
330 000 467	382 411 773		0	0	
0	0		456 505 810	422 644 357	
<b>330 000 467</b>	<b>382 411 773</b>		<b>456 505 810</b>	<b>422 644 357</b>	
<b>390 151 411</b>	<b>442 562 717</b>	15	<b>516 656 754</b>	<b>482 795 301</b>	
<b>GJELD</b>					
<b>Langsiktig gjeld</b>					
0	33 670 401	11	33 670 401	0	
<b>0</b>	<b>33 670 401</b>		<b>33 670 401</b>	<b>0</b>	
<b>Kortsiktig gjeld</b>					
202 303 742	44 608 579	11,13	47 160 323	212 940 380	
122 743 903	185 037 979	12	181 834 363	129 569 399	
4 067 097	20 742 708	9	20 742 708	4 067 097	
23 292 556	22 112 835		24 748 145	23 926 205	
4 948 390	4 143 930		5 875 877	13 733 987	
<b>357 355 688</b>	<b>276 646 031</b>		<b>280 361 416</b>	<b>384 237 068</b>	
<b>357 355 688</b>	<b>310 316 432</b>		<b>314 031 817</b>	<b>384 237 068</b>	
<b>747 507 099</b>	<b>752 879 149</b>		<b>830 688 571</b>	<b>867 032 369</b>	

  
David Sims  
Styrets leder

Stavanger, 31.05.2022

  
Kristian G. Rosenberg  
Styremedlem/Daglig leder



## Kontantstrømsanalyse Sverdrup Steel AS

Morselskap			Konsern	
2020	2021		2021	2020
		<b>Kontantstrømmer fra operasjonelle aktiviteter</b>		
22 790 225	67 296 121	Resultat før skatt	50 192 987	37 192 199
-33 997 078	-5 575 224	Betalbar skatt	-5 575 224	-52 413 509
552 845	622 540	Ordinære avskrivninger	1 929 255	1 714 989
177 515 253	35 529 754	Endring i kundefordringer	-51 618 446	75 438 161
10 496 792	-2 910 215	Endring andre fordringer	-1 100 490	28 085 152
-15 324 944	-1 547 164	Endring i lager	127 774 892	48 760 414
-303 809 835	62 294 076	Endring i leverandørgjeld	52 264 964	-288 802 771
-12 049 567	-1 984 182	Endring i andre tidsavgrensingsposter	-13 136 214	-22 878 785
<b>-153 826 309</b>	<b>153 725 706</b>	<b>Netto kontantstrøm fra operasjonelle aktiviteter</b>	<b>160 731 724</b>	<b>-172 904 151</b>
		<b>Kontantstrømmer fra investeringsaktiviteter</b>		
-7 429 186	0	Netto inn/utbetaling av finansielle eiendeler	0	-7 429 186
0	0	Innbetaling ved salg av varige driftsmidler	0	0
-3 669 048	-2 348 545	Utbetalinger ved kjøp av varige driftsmidler	-2 334 763	-3 817 735
<b>-11 098 234</b>	<b>-2 348 545</b>	<b>Netto kontantstrøm fra investeringsaktiviteter</b>	<b>-2 334 763</b>	<b>-11 246 921</b>
		<b>Kontantstrømmer fra finansieringsaktiviteter</b>		
132 745 904	-157 695 163	Opptak/nedbetaling av bankgjeld/kassakreditt	-165 780 057	135 204 184
0	33 670 401	Opptak av ny gjeld (kortsiktig og langsiktig)	33 670 401	0
35 616 877	0	Salg/kjøp egne aksjer	0	35 616 877
0	0	Utbetaling av utbytte	0	0
<b>168 362 781</b>	<b>-124 024 762</b>	<b>Netto kontantstrøm fra finansieringsaktiviteter</b>	<b>-132 109 656</b>	<b>170 821 061</b>
3 438 238	27 352 399	Netto endring i likvider i året	26 287 305	-13 330 011
6 174 359	9 612 598	Kontanter og bankinnskudd per 01.01	19 625 769	32 955 780
<b>9 612 598</b>	<b>36 964 998</b>	<b>Kontanter og bankinnskudd per 31.12</b>	<b>45 913 073</b>	<b>19 625 769</b>
<b>380 000 000</b>	<b>380 000 000</b>	<b>Limit kassakreditt</b>	<b>380 000 000</b>	<b>380 000 000</b>
<b>202 303 742</b>	<b>44 608 579</b>	<b>Trukket kassakreditt</b>	<b>47 160 323</b>	<b>212 940 380</b>
<b>1 931 694</b>	<b>1 936 955</b>	<b>Bundne bankmidler</b>	<b>1 936 955</b>	<b>1 931 694</b>



## Sverdrup Steel AS konsern

### Noter til regnskapet 2021

#### Note 1 - Regnskapsprinsipper

Årsregnskapet er satt opp i samsvar med regnskapslovens bestemmelser. Det er utarbeidet etter norske regnskapsstandarder.

#### Konsolideringsprinsipper

Konsernet består av morselskapet Sverdrup Steel AS og datterselskapene Sverdrup Steel UK Ltd (eid 100%) og Sverdrup Steel Korea Ltd (eid 100 %).

Aksjer i datterselskapene er anskaffet i forbindelse med stiftelse av selskapene, bortsett fra 40% aksjer i Sverdrup Steel UK Ltd som ble kjøpt i 2020.

Sverdrup Steel UK Ltd er stiftet 30.06.12. Selskapet er innkonsolidert fra dette tidspunkt.

Resultat og balanseposter er omregnet fra GBP til NOK etter følgende fremgangsmåte:

a) eiendeler og forpliktelser er omregnet til valutakurs på balansedagen:	11,9115
b) inntekter og kostnader er omregnet til gjennomsnittlig valutakurs for 2021:	11,82645
c) omregningsdifferanse som følger av konsolideringen er ført direkte mot egenkapitalen.	

Sverdrup Steel Korea Ltd er stiftet 08.12.17. Selskapet er innkonsolidert fra dette tidspunkt.

Resultat og balanseposter er omregnet fra KRW til NOK etter følgende fremgangsmåte:

a) eiendeler og forpliktelser er omregnet til valutakurs på balansedagen:	0,007410
b) inntekter og kostnader er omregnet til gjennomsnittlig valutakurs for 2021:	0,00751
c) omregningsdifferanse som følger av konsolideringen er ført direkte mot egenkapitalen.	

Oppkjøpsmetoden er brukt som konsolideringsprinsipp ved eliminering av aksjene i datterselskap.

Det er bokført goodwill i konsernet i forbindelse med erverv av resterende 40% av aksjene i Sverdrup Steel UK Ltd i 2020.

#### Minoritetsinteresser:

Minoritetsinteresser er trukket ut som egen post i resultatregnskapet og vises i balansen som egen post under opptjent egenkapital. Det er ingen minoritetsinteresser pr 31.12.2021.

#### Aksjer i datterselskap

Investeringer i datterselskap er vurdert etter kostmetoden i morselskapet. Utbytte i fra datterselskap inntektsføres i avsetningsåret i morselskapet.

#### Hovedregel for vurdering og klassifisering av eiendeler og gjeld

Eiendeler bestemt til varig eie eller bruk er klassifisert som anleggsmidler. Andre eiendeler er klassifisert som omløpsmidler. Fordringer som skal tilbakebetales innen et år fra etableringstidspunktet, er uansett klassifisert som omløpsmidler. Ved klassifisering av kortsiktig og langsiktig gjeld er analoge kriterier lagt til grunn.

Anleggsmidler er vurdert til anskaffelseskost, men nedskrives til virkelig verdi når verdifallet forventes ikke å være forbigående. Anleggsmidler med begrenset økonomisk levetid avskrives etter en fornuftig avskrivningsplan. Omløpsmidler er vurdert til det laveste av anskaffelseskost og virkelig verdi. Langsiktig og kortsiktig gjeld balanseføres til nominelt beløp på etableringstidspunktet.

#### Varige driftsmidler

Varige driftsmidler er vurdert til historisk kostpris etter fradrag for avskrivninger. Avskrivningene er beregnet på grunnlag av kostpris og fordelt lineært over antatt økonomisk levetid.



## Sverdrup Steel AS konsern

### Noter til regnskapet 2021

#### Note 1 - Regnskapsprinsipper, forts.

##### Immaterielle eiendeler

Kostnader ved immaterielle eiendeler ervervet ved oppkjøp balanseføres til virkelig verdi i morselskapet. Balanseførte eiendeler regnskapsføres til kost redusert for årlige avskrivninger.

Konsernet har bokført goodwill i forbindelse med oppkjøp av 40% aksjer i Sverdrup Steel UK Ltd i 2020. Goodwill avskrives over 5 år.

##### Valuta

Fordringer og gjeld i utenlandsk valuta, som ikke er sikret ved bruk av terminkontrakter, vurderes etter kursen ved regnskapsårets slutt.

##### Leasing/leieavtaler

Årets leie er kostnadsført i resultatregnskapet. Forskuddsleie er fordelt lineært over avtaleperioden.

##### Varer

Varer er vurdert til det laveste av kostpris og antatt salgsverdi. Virkelig verdi er netto salgsverdi på fremtidig salgstidspunkt.

##### Fordringer

Kundefordringer er oppført til pålydende etter fradrag for avsetning til forventede tap. Avsetning til tap er gjort på grunnlag av individuell vurdering av fordringene. I tillegg er det foretatt en generell avsetning for å dekke tapsrisiko som ikke var kjent på vurderingstidspunktet. Andre fordringer, både omløpsfordringer og anleggsfordringer, er oppført til pålydende.

##### Skatter

Skattene kostnadsføres når de påløper, dvs. at skattekostnaden er knyttet til det regnskapsmessige resultat før skatter. Skattekostnaden består av betalbar skatt og endring i utsatt skatt. Utsatt skatt i balansen beregnes på grunnlag av midlertidige forskjeller mellom regnskapsmessige og skattemessige verdier. Årsaken til at utsatt skatt/skattefordel oppstår er ulik periodisering av det regnskapsmessige og det skattemessige resultatet.

##### Pensjonskostnader

Selskapet har innskuddsbasert pensjonsordning. Ordningen kostnadsføres med årlig pensjonsinnbetaling til forsikringsselskapet. 48 personer er omfattet av ordningen.

##### Inntekter og kostnader

Inntektsføring skjer etter opptjeningsprinsippet som normalt vil være leveringstidspunktet for varer og tjenester. Kostnader medtas etter sammenstillingsprinsippet, dvs. at kostnader medtas i samme periode som tilhørende inntekter inntektsføres.

##### Virksomhetsområder

Konsernet har ett virksomhetsområde, salg av stålprodukter. Største delen av konsernets virksomhet drives i Norge, men konsernet har også datterselskaper lokalisert i England og Sør-Korea. I tillegg har de avdelinger i Danmark, Sverige og Tyskland.



## Sverdrup Steel AS konsern

### Noter til regnskapet 2021

#### Note 1 - Regnskapsprinsipper, forts.

##### Kontantstrømoppstilling

Kontantstrømoppstillingen er utarbeidet etter den indirekte metode. Kontanter og kontantekvivalenter omfatter kontanter, bankinnskudd og andre kortsiktige, likvide plasseringer.

##### Hendelser etter balansedagen

Ny informasjon etter balansedagen om konsernets finansielle stilling på balansedagen er hensyntatt i årsregnskapet. Hendelser etter balansedagen som ikke påvirker konsernets finansielle stilling på balansedagen, men som vil påvirke konsernets finansielle stilling i fremtiden er opplyst om dersom dette er vesentlig.

#### Note 2 - Virksomhetsområder

##### Morselskap:

	2021	2020
Totale salgsinntekter	937 732 945	939 749 805
Geografisk inndelt:		
Norge	467 176 785	483 056 006
Europa	395 537 525	305 942 941
Øst- og Sør-Øst Asia	28 131 988	115 252 740
Resten av Asia	9 377 329	25 971 573
Resten av verden	37 509 318	9 526 545
Sum	937 732 945	939 749 805

##### Fordelt etter virksomhetsområde:

Stål	937 732 945	939 749 805
Sum	937 732 945	939 749 805

##### Konsern:

	2021	2020
Totale salgsinntekter	1 070 033 752	1 094 412 901
Geografisk inndelt:		
Norge	467 176 785	483 056 006
Europa	412 429 778	335 704 037
Øst- og Sør-Øst Asia	37 931 095	240 062 043
Resten av Asia	108 393 996	26 083 230
Resten av verden	44 102 096	9 507 586
Sum	1 070 033 751	1 094 412 901

##### Fordelt etter virksomhetsområde:

Stål	1 070 033 751	1 094 412 901
Sum	1 070 033 751	1 094 412 901



## Sverdrup Steel AS konsern

### Noter til regnskapet 2021

#### Note 3 - Lønnskostnader, antall ansatte, godtgjørelse og lån til ansatte

	Mor		Konsern	
	2021	2020	2021	2020
<i>Lønnskostnader</i>				
Lønninger	38 865 466	17 104 909	44 865 282	24 048 700
Arbeidsgiveravgift	5 896 346	14 385 214	6 206 595	14 852 054
Pensjonskostnader inkl. OTP	1 700 174	2 022 887	2 188 325	2 839 479
Andre ytelser	626 406	61 162 305	1 377 054	62 054 413
Sum	47 088 393	94 675 315	54 637 257	103 794 646

Antall årsverk	47	51	59	66
----------------	----	----	----	----

#### Lån / ytelser til ledende personer

##### Daglig leder

	2021	2020		
	Lønn inkl bonus daglig leder i morselskapet.	3 626 123	6 953 541	
Annen godtgjørelse	461 837	36 083 122		
Sum	4 087 960	43 036 663		

#### Styret

Det er ikke utbetalt godtgjørelse til styremedlemmer i 2021.

Det er ikke ytt lån eller stillet sikkerhet til fordel for daglig leder eller styremedlemmer.

	Mor		Konsern	
	2021	2020	2021	2020
<i>Revisor, tall eks. mva.</i>				
Revisjonshonorar	389 500	402 000	773 862	916 792
Utarbeidelse av regnskap og lign.papirer	85 000	115 000	85 000	115 000
Annen konsulentbistand	57 050	210 500	134 970	210 500
Sum	531 550	727 500	993 832	1 242 292

#### Pensjonsordning (innskuddsbasert):

Morselskapet er pliktig til å ha tjenstepensjonsordning etter lov om obligatorisk tjenstepensjon. Morselskapet har pensjonsordning som oppfyller kravene.



## Sverdrup Steel AS konsern

### Noter til regnskapet 2021

#### Note 4 - Nærstående transaksjoner

Morselskapet har i år solgt varer til datterselskapene til ordinære betingelser.  
I tillegg har morselskapet kjøpt varer fra datterselskapet Sverdrup Steel UK til ordinære betingelser.

<b>Transaksjoner mellom Sverdrup Steel AS og datterselskaper</b>	<b>2021</b>	<b>2020</b>
Salg av varer til Sverdrup Steel UK Ltd:	21 116 088	9 245 143
Kjøp av varer fra Sverdrup Steel UK Ltd:	5 753 561	6 701 061
Salg av varer til Sverdrup Steel Korea Ltd:	24 795 593	89 603 292
Kreditering av varer fra Sverdrup Steel Korea Ltd.	18 250 059	0
Kjøp av varer fra Sverdrup Steel Korea Ltd.	14 660 678	1 069 567

#### Note 5 - Finansposter

Beløp i NOK hele kroner

	<b>Mor</b>		<b>Konsern</b>	
	<b>2021</b>	<b>2020</b>	<b>2021</b>	<b>2020</b>
<b>Renteinntekter</b>				
Renteinntekter	589 430	539 381	589 430	694 627
<b>Sum renteinntekter</b>	<b>589 430</b>	<b>539 381</b>	<b>589 430</b>	<b>694 627</b>
<b>Annen Finansinntekt</b>				
Agjovinning	43 241 583	51 814 651	43 241 583	51 814 651
Annen finansinntekt	0	0	3 296 639	8 636 416
<b>Sum finansinntekt</b>	<b>43 241 583</b>	<b>51 814 651</b>	<b>46 538 222</b>	<b>60 451 067</b>
<b>Rentekostnader</b>				
Rentekostnader	5 238 056	6 660 402	5 458 607	6 901 330
<b>Sum rentekostnader</b>	<b>5 238 056</b>	<b>6 660 402</b>	<b>5 458 607</b>	<b>6 901 330</b>
<b>Annen finanskostnad</b>				
Agiotap	45 983 333	44 047 984	45 983 333	44 047 984
Annen finanskostnad	0	0	2 737 995	15 174 686
<b>Sum finanskostnader</b>	<b>45 983 333</b>	<b>44 047 984</b>	<b>48 721 328</b>	<b>59 222 670</b>



## Sverdrup Steel AS konsern

### Noter til regnskapet 2021

#### Note 6 - Immaterielle Eiendeler

##### Morselskap

	ERP System	Totalt
Anskaffelseskost 01.01.	4 765 699	4 765 699
Tilgang i året	1 710 930	1 710 930
Avgang kostpris	0	0
Akk. ordinære avskrivninger	0	0
Bokført verdi 31.12.	6 476 629	6 476 629
Årets ordinære avskrivninger	0	0
Avskrivningsplan: lineær		

Avskrivning av ERP systemet vil starte i 2022 når systemet tas i bruk.

##### Konsern

	ERP System	Goodwill	Totalt
Anskaffelseskost 01.01.	4 765 699	3 654 922	8 420 621
Tilgang i året	1 710 930	0	1 710 930
Avgang kostpris	0	0	0
Akk. ordinære avskrivninger	0	1 279 223	1 279 223
Bokført verdi 31.12.	6 476 629	2 375 699	8 852 328
Årets ordinære avskrivninger	0	730 984	730 984
Avskrivningsplan: lineær		5 år	

Tilgang goodwill i 2020 knytter seg til Sverdrup Steel AS sitt kjøp av de resterende 40% av aksjene i Sverdrup Steel UK Ltd.

Det var ingen identifiserbare merverdier ved kjøpet.

Pris utover andel bokført egenkapital er derfor goodwill.

Avskrivning av ERP systemet vil starte i 2022 når systemet tas i bruk.



## Sverdrup Steel AS konsern

### Noter til regnskapet 2021

#### Note 7 - Varige driftsmidler

##### Morselskap

	Driftsløsøre og maskiner	Totalt
Anskaffelseskost 01.01.	6 632 788	6 632 788
Tilgang i året	637 615	637 615
Avgang kostpris	-	-
Akk. ordinære avskrivninger	5 886 897	5 886 897
Bokført verdi 31.12.	1 383 506	1 383 506
Årets ordinære avskrivninger	622 540	622 540
Avskrivningsplan: lineær	3-5 år	

##### Konsern

	Driftsløsøre og maskiner	Totalt
Anskaffelseskost 01.01. *)	12 012 355	12 012 355
Tilgang i året	623 833	623 833
Avgang kostpris	0	-
Akk. ordinære avskrivninger *)	9 827 232	9 827 232
Bokført verdi 31.12.	2 808 955	2 808 955
Årets ordinære avskrivninger	1 198 271	1 198 271
Avskrivningsplan: lineær	3-5 år	

\*) Inngående balanse 01.01. for eiendeler i utenlandsk datterselskap er justert til balansedagens kurs.

#### Note 8 - Varelager

	Mor		Konsern	
	2021	2020	2021	2020
Bokført varelager 31.12	364 680 832	363 133 668	568 483 055	696 257 947
Regnskapsmessig nedskrivning	32 631 057	0	58 457 166	0



## Sverdrup Steel AS konsern

### Noter til regnskapet 2021

#### Note 9 - Skatt

##### Morselskap

Årets skattekostnad fordeler seg på:	2021	2020
Betalbar skatt	20 742 708	4 067 097
Betalt skatt i Danmark	1 390 773	1 164 149
Betalbar skatt i Sverige	-55 149	-54 156
Betalbar skatt Tyskland	172 503	-
Endring i utsatt skatt	-7 366 022	-55 742
Sum skattekostnad	14 884 814	5 121 349

##### Beregning av årets skattegrunnlag:

Resultat før skattekostnad	67 296 121	22 790 225
Permanente forskjeller *)	362 125	488 626
Endring i midlertidige forskjeller	33 481 920	253 374
Årets skattegrunnlag	101 140 166	23 532 225

Betalbar skatt (22 %) av årets skattegrunnlag	22 250 837	5 177 090
Fradrag for betalt skatt i Danmark	-1 390 773	-1 164 149
Fradrag for betalt skatt i Tyskland	-172 503	-
Betalbar skatt i Sverige	55 149	54 156
Betalbar skatt i balansen	20 742 708	4 067 098

##### Oversikt over midlertidige forskjeller:

	31.12.2021	31.12.2020
Driftsmidler	-704 388	-795 254
Varebeholdning	-32 631 057	-
Utestående fordringer	-1 401 114	-459 386
Regnskapsmessige avsetning	-	-
Sum	-34 736 560	-1 254 640
22 % utsatt skatt/skattefordel (-)	-7 642 043	-276 021
Utsatt skatte/skattefordel balanseført	-7 642 043	-276 021

##### Forklaring til hvorfor årets skattekostnad ikke utgjør 22 % av resultat før skatt:

	2021	2020
22 % skatt av resultat før skatt **)	14 805 147	5 013 850
Ikke fradragberettiget avskrivning goodwill	-	-
Ikke fradragberettigede kostnader	79 668	107 498
Effekt av endring skattesats	-	-
Beregnet skattekostnad	14 884 814	5 121 347
Effektiv skattesats **)	22,1 %	22,5 %

\*) Inkluderer: ikke fradragberettigede kostnader, som feks representasjon.

\*\*\*) Skattekostnad i forhold til resultat før skatt



## Sverdrup Steel AS konsern

### Noter til regnskapet 2021

#### Note 9 - Skatt, forts.

##### Konsern

Årets skattekostnad fordeler seg på:	2021	2020
Betalbar skatt	20 742 708	4 067 097
Betalt skatt i Danmark	1 390 773	1 164 149
Betalbar skatt i Sverige	-55 149	-54 156
Betalbar skatt Tyskland	172 503	-
Betalbar skatt i Korea	-	-
Forskuddsbetalt skatt i Korea	-	889 847
Omregningsdifferanse Korea	-101 731	-700 615
Omregningsdifferanse UK	-43 029	-
Endring utsatt skatt	-11 997 202	3 004 757
Sum skattekostnad	10 108 875	8 371 080

Oversikt over midlertidige forskjeller:	31.12.2021	31.12.2020
Driftsmidler	567 256	591 331
Andre avsetninger	-28 957 614	-6 801 877
Fordringer	-1 401 114	-459 386
Varelager	-32 631 057	-
Underskudd til fremføring	-551 381	-897 584
Sum	-62 973 910	-7 567 516
22 % utsatt skatt/skattefordel (-)	-13 615 249	-1 618 047
Utsatt skatt/skattefordel balanseført	-13 615 249	-1 618 047

#### Forklaring til hvorfor årets skattekostnad ikke utgjør 22 % av resultat før skatt:

	2021	2020
22 % skatt av resultat før skatt	11 042 457	8 182 284
Ikke fradragsberettigede kostnader (morselskap)	79 668	107 498
22 % skatt av res. i UK	-14 419	120 171
UK utsatt skatt knyttet til anleggsmiddel	41 262	-96 411
Forskj. mellom skattesats i Korea og 22 % skatt	-738 667	1 095 680
Andre forskjeller	-301 426	-1 038 141
Beregnet skattekostnad	10 108 875	8 371 081

Effektiv skattesats \*) 20,1 % 22,5 %

\*) Skattekostnad i forhold til resultat før skatt

Fordeling av skattekostnad	2021	2020
Norge	13 549 190	4 011 355
Danmark	1 390 773	1 164 149
Sverige	-55 149	-54 156
UK	41 262	-96 411
Sør-Korea	-4 817 201	3 346 144
Sum skattekostnad	10 108 875	8 371 081



## Sverdrup Steel AS konsern

### Noter til regnskapet 2021

#### Note 10 - Investering i datterselskap

Datterselskap	Forretnings- kontor	Anskaffet	Eierandel/ stemmerett
Sverdrup Steel UK Ltd	Sheffield, UK	2012 / 2020	100 %
Sverdrup Steel Korea Ltd	Busan, Korea	08.12.2017	100 %

Datterselskap	Kostpris	Årets resultat	Selskapets egenkapital	Bokført verdi
Sverdrup Steel UK Ltd	12 061 618	24 280	9 274 215	12 061 618
Sverdrup Steel Korea Ltd	14 798 345	-13 721 592	101 195 160	14 798 345

Konsernregnskapet er tilgjengelig hos Sverdrup Steel AS, Strandsvingen 2, 4032 Stavanger.

#### Note 11 - Fordring, gjeld og sikkerhetsstillelse

##### Morselskap

Fordringer med forfall senere enn 1 år	<b>2021</b>	<b>2020</b>
Andre fordringer	118 159	118 159
Gjeld med forfall om mer enn 5 år	0	0
Gjeld til Sverdrup Holdings Inc	33 670 401	0
Gjeld sikret ved pant	<b>2021</b>	<b>2020</b>
Gjeld til kredittinstitusjon	44 608 579	202 303 742

Morselskapet har stilt sikkerhet i form av varelager (pålydende 500 millioner), driftsløsøre (Pålydelse 500 millioner) og kundefordringer (pålydende 500 millioner) for gjeld konsernet har til kredittinstitusjon.

Bokført verdi av eiendeler som er stilt som sikkerhet:	<b>2021</b>	<b>2020</b>
Varelageret	364 680 832	363 133 668
Kundefordringer	303 605 428	339 135 182
Driftstilbehør	1 383 506	1 368 431
Aksjer i Sverdrup Steel UK Ltd		
Avsetning tap kundefordringer	1 401 114	459 386



## Sverdrup Steel AS konsern

### Noter til regnskapet 2021

#### Note 12 - Konsernmellomværende

##### Mellomværende med datterselskaper

	2021	2020
Kundefordringer Sverdrup Steel UK Ltd	10 992 322	1 423 410
Leverandørgjeld Sverdrup Steel UK Ltd	0	491 949
Kundefordringer Sverdrup Steel Korea Ltd	136 780 898	230 628 565
Leverandørgjeld Sverdrup Steel Korea Ltd	5 013 733	3 547 462
Kundefordringer/leverandørgjeld gjelder forretningsmessige transaksjoner.		
Selskapets bankforbindelse har videre avgitt husleiegaranti på NOK	2 904 634	2 304 634
Selskapets bankforbindelse har videre avgitt forskuddsgaranti på NOK	1 394 200	

##### Konsern

Fordringer med forfall senere enn 1 år	2021	2020
Andre fordringer	859 159	1 058 599
Gjeld med forfall om mer enn 5 år	0	0
Gjeld til Sverdrup Holdings Inc	33 670 401	0
Gjeld til kredittinstitusjon:	2021	2020
Konsernets totale sikkerhetsstillelse (garanti)	47 160 323	212 940 380

Sverdrup Steel UK Ltd har stillet solidarisk kausjon for konsernets kassekreditt på NOK 380 millioner.

Bokført verdi av eiendeler som er stilt som sikkerhet er morselskapet sine eiendeler:

Driftsmiddel	1 383 506	1 383 431
Varelageret	364 680 832	363 133 668
Kundefordringer	303 605 428	339 135 182
Andre fordringer	0	0
Konsernets bankforbindelse har videre avgitt husleiegaranti på NOK	2 904 634	2 304 634
Konsernets bankforbindelse har videre avgitt forskuddsgaranti på NOK	1 394 200	

##### Kundefordringer i konsernet:

Kundefordringer	183 400 852	131 782 406
Avsetning tap kundefordringer	3 331 361	2 500 863

#### Note 13 - Bankinnskudd

	Mor		Konsern	
	2021	2020	2021	2020
Herav bundne skattetrekksmidler	1 936 955	1 931 694	1 936 955	1 931 694
Limit kassekreditt	380 000 000	380 000 000	380 000 000	380 000 000



## Sverdrup Steel AS konsern

### Noter til regnskapet 2021

#### Note 14 - Aksjekapital og aksjonærinformasjon

Selskapet har 8.850 aksjer à kr. 568,39.

Det er 7 966 A-aksjer og 884 B-aksjer. B-aksjene har ikke stemmerett.

Selskapets aksjonærer er:	Antall aksjer	Eierandel	Aksjeklasse	Stemmerett
Sverdrup Holdings Inc	7 966	90,01 %	A-aksjer	90,01 %
Sverdrup Holdings Inc	884	9,99 %	B-aksjer	9,99 %
Sum	8 850	100 %		100 %

Konsernregnskapet er tilgjengelig hos Sverdrup Steel AS, Strandsvingen 2, 4032 Stavanger.

#### Note 15 - Egenkapital

##### Morselskap

	Aksjekapital	Annen innskutt egenkapital	Annen EK	Sum
Egenkapital pr 1.1	5 030 250	55 120 694	330 000 467	390 151 411
Årets resultat			52 411 307	52 411 307
Avsatt utbytte			0	0
<b>Egenkapital pr 31.12</b>	<b>5 030 250</b>	<b>55 120 694</b>	<b>382 411 773</b>	<b>442 562 717</b>

##### Konsern

	Aksjekapital	Annen innskutt egenkapital	Fonds	Minoritets-Sum
Konsernets egenkapital 1.1.	5 030 250	55 120 694	422 644 357	482 795 301
Resultat			40 084 112	40 084 112
Omregningsdifferanse			-6 222 658	-6 222 658
<b>Konsernets egenkapital 31.12.</b>	<b>5 030 250</b>	<b>55 120 694</b>	<b>456 505 810</b>	<b>516 656 754</b>

Akkumulert omregningsdifferanse er NOK - 8 025 658. Årets endring er vist over.



## Sverdrup Steel AS konsern

### Noter til regnskapet 2021

#### Note 16 - Finansiell markedsrisiko

##### Finansiell risiko

Konsernet benytter finansielle instrumenter som kundefordringer, leverandørgjeld o.l. som er direkte knyttet til virksomhetens daglige drift. Konsernet benytter ikke finansielle instrumenter, herunder finansielle derivater, for omsetningsformål. Rutiner for risikostyring foretas av overordnet konsernledelse. De viktigste finansielle risiki selskapet er utsatt for er knyttet til kredittisiko, renterisiko, likviditetsrisiko, og valutarisiko. Konsernets ledelse har en løpende vurdering av disse risiki og fastsetter retningslinjer for hvordan disse skal håndteres.

##### (i) Kredittisiko

Konsernet er hovedsakelig eksponert for kredittisiko knyttet til kundefordringer og andre kortsiktige fordringer. Konsernet reduserer sin eksponering mot kredittisiko ved oppfølging av kundefordringer og ved forsikring av kundefordringer. Konsernet har ingen vesentlig kredittisiko knyttet til en enkelt motpart eller flere motparter som kan sees på som en gruppe pga likheter i kredittisikoen. Konsernet har retningslinjer for å påse at salg kun foretas til kunder som ikke har hatt vesentlige problemer med betaling tidligere og at utestående beløp ikke overstiger fastsatte kredittrammer.

##### (ii) Renterisiko

Konsernet er noe eksponert for renterisiko pga. kassekreditt og langsiktig bankgjeld.

##### (iii) Likviditetsrisiko

Likviditetsrisiko er risikoen for at konsernet ikke vil være i stand til å betjene sine finansielle forpliktelser etterhvert som de forfaller. Konsernets strategi for å håndtere likviditetsrisiko er å ha tilstrekkelig med likvider til enhver tid for å kunne innfri sine finansielle forpliktelser ved forfall, både under normale og ekstraordinære omstendigheter, uten å risikere uakseptable tap eller på bekostning av konsernets rykte.

##### (iv) Valutarisiko

Konsernet er eksponert for valutasvingninger. Store deler av varekjøpet og varesalget skjer i utenlandsk valuta, spesielt euro.

Ledelsen i konsernet overvåker utviklingen i valuta kontinuerlig.



## Sverdrup Steel AS konsern

### Noter til regnskapet 2021

#### Note 17 - Leasing -/leieavtaler

##### Operasjonelle leieavtaler

Morselskapet har inngått flere forskjellige operasjonelle leieavtaler av maskiner, kontorer og andre fasiliteter.

##### Avtale

	Mor		Konsern	
	Kostnad 2021	Utløpsdato	Kostnad 2021	Utløpsdato
Driftsmiddel, bil	99 336	10.12.2023	99 336	10.12.2023
Driftsmiddel, bil	275 376	31.07.2022	275 376	31.07.2022
Driftsmiddel, bil	111 120	14.01.2024	111 120	14.01.2024
Driftsmiddel, bil	84 804	12.12.2023	84 804	12.12.2023
Driftsmiddel, bil	82 272	31.12.2022	82 272	31.12.2022
Husleie Kløfta	2 171 452	01.09.2024	2 171 452	01.09.2024
Husleie Stavanger	4 946 596	31.12.2025	4 946 596	31.12.2025
Husleie Oslo	526 317	31.12.2024	526 317	31.12.2024
Lagerleie Tyskland	1 396 394		1 396 394	
Combi el-truck	137 964	18.05.2023	137 964	18.05.2023
Traverskran 6,4 t	69 024	05.04.2023	69 024	05.04.2023
Pegas Thor sag	38 124	14.06.2024	38 124	14.06.2024
Pegas Gonda Thor sag	134 496	20.01.2024	134 496	20.01.2024
Doosan B35X-7 Truck	69 348	25.01.2025	69 348	25.01.2025
Lokalleie UK			1 437 304	18.11.2022
Leie kontor SSRK			1 126 500	31.12.2022



BDO AS  
Luramyrvеien 40  
Postboks 1107  
4391 Sandnes

## Uavhengig revisors beretning

Til generalforsamlingen i Sverdrup Steel AS

### Konklusjon

Vi har revidert årsregnskapet til Sverdrup Steel AS.

Årsregnskapet består av:

- Selskapsregnskapet, som består av balanse per 31. desember 2021, resultatregnskap og kontantstrømoppstilling for regnskapsåret avsluttet per denne datoen og noter, herunder et sammendrag av viktige regnskapsprinsipper, og
- Konsernregnskapet, som består av balanse per 31. desember 2021, resultatregnskap og kontantstrømoppstilling for regnskapsåret avsluttet per denne datoen og noter, herunder et sammendrag av viktige regnskapsprinsipper.

Etter vår mening:

- Oppfyller årsregnskapet gjeldende lovkrav
- Gir selskapsregnskapet et rettviseende bilde av selskapets finansielle stilling per 31. desember 2021 og av dets resultater og kontantstrømmer for regnskapsåret som ble avsluttet per denne datoen i samsvar med regnskapslovens regler og god regnskapsskikk i Norge, og
- Gir konsernregnskapet et rettviseende bilde av konsernets finansielle stilling per 31. desember 2021 og av dets resultater og kontantstrømmer for regnskapsåret som ble avsluttet per denne datoen i samsvar med regnskapslovens regler og god regnskapsskikk i Norge.

### Grunnlag for konklusjonen

Vi har gjennomført revisjonen i samsvar med de internasjonale revisjonsstandardene International Standards on Auditing (ISA-ene). Våre oppgaver og plikter i henhold til disse standardene er beskrevet nedenfor under Revisors oppgaver og plikter ved revisjonen av årsregnskapet. Vi er uavhengige av selskapet og konsernet slik det kreves i lov, forskrift og International Code of Ethics for Professional Accountants (inkludert internasjonale uavhengighetsstandarder) utstedt av the International Ethics Standards Board for Accountants (IESBA-reglene), og vi har overholdt våre øvrige etiske forpliktelser i samsvar med disse kravene. Innhentet revisjonsbevis er etter vår vurdering tilstrekkelig og hensiktsmessig som grunnlag for vår konklusjon.

### Annen informasjon

Styret og daglig leder (ledelsen) er ansvarlig for annen informasjon. Annen informasjon består av årsberetningen. Vår konklusjon om årsregnskapet ovenfor dekker ikke annen informasjon.

I forbindelse med revisjonen av årsregnskapet er det vår oppgave å lese annen informasjon. Formålet er å vurdere hvorvidt det foreligger vesentlig inkonsistens mellom annen informasjon og årsregnskapet og den kunnskap vi har opparbeidet oss under revisjonen av årsregnskapet, eller hvorvidt informasjon i annen informasjon ellers fremstår som vesentlig feil. Vi har plikt til å



rapportere dersom annen informasjon fremstår som vesentlig feil. Vi har ingenting å rapportere i så henseende.

## Konklusjon om årsberetningen

Basert på kunnskapen vi har opparbeidet oss i revisjonen, mener vi at årsberetningen

- er konsistent med årsregnskapet og
- inneholder de opplysninger som skal gis i henhold til gjeldende lovkrav.

Vår uttalelse om årsberetningen gjelder tilsvarende for redegjørelse om samfunnsansvar.

## Styret og daglig leders ansvar for årsregnskapet

Styret og daglig leder (ledelsen) er ansvarlig for å utarbeide årsregnskapet og for at det gir et rettviseende bilde i samsvar med regnskapslovens regler og god regnskapsskikk i Norge. Ledelsen er også ansvarlig for slik intern kontroll som den finner nødvendig for å kunne utarbeide et årsregnskap som ikke inneholder vesentlig feilinformasjon, verken som følge av misligheter eller utilsiktede feil.

Ved utarbeidelsen av årsregnskapet må ledelsen ta standpunkt til selskapets og konsernets evne til fortsatt drift og opplyse om forhold av betydning for fortsatt drift. Forutsetningen om fortsatt drift skal legges til grunn for årsregnskapet så lenge det ikke er sannsynlig at virksomheten vil bli avvirket.

## Revisors oppgaver og plikter ved revisjonen av årsregnskapet

Vårt mål er å oppnå betryggende sikkerhet for at årsregnskapet som helhet ikke inneholder vesentlig feilinformasjon, verken som følge av misligheter eller utilsiktede feil, og å avgi en revisjonsberetning som inneholder vår konklusjon. Betryggende sikkerhet er en høy grad av sikkerhet, men ingen garanti for at en revisjon utført i samsvar med lov, forskrift og god revisjonsskikk i Norge, herunder ISA-ene, alltid vil avdekke vesentlig feilinformasjon som eksisterer. Feilinformasjon kan oppstå som følge av misligheter eller utilsiktede feil. Feilinformasjon blir vurdert som vesentlig dersom den enkeltvis eller samlet med rimelighet kan forventes å påvirke økonomiske beslutninger som brukerne foretar basert på årsregnskapet.

For videre beskrivelse av revisors oppgaver og plikter vises det til:  
<https://revisorforeningen.no/revisjonsberetninger>

BDO AS

Stein Rhoar Juul  
statsautorisert revisor  
(elektronisk signert)



# PENNEO

Signaturene i dette dokumentet er juridisk bindende. Dokument signert med "Penneo™ - sikker digital signatur".  
De signerende parter sin identitet er registrert, og er listet nedenfor.

"Med min signatur bekrefter jeg alle datoer og innholdet i dette dokument."

## Stein Rhoar Juul

Partner

På vegne av: BDO AS

Serienummer: 9578-5994-4-3959036

IP: 188.95.xxx.xxx

2022-06-13 08:09:30 UTC



Penneo Dokumentnøkkel: M6TN4-TY65G-EIZOI-861H5-4113F-FK1JC

Dokumentet er signert digitalt, med **Penneo.com**. Alle digitale signatur-data i dokumentet er sikret og validert av den datamaskin-utregnede hash-verdien av det opprinnelige dokument. Dokumentet er låst og tids-stemplet med et sertifikat fra en betrodd tredjepart. All kryptografisk bevis er integrert i denne PDF, for fremtidig validering (hvis nødvendig).

### Hvordan bekrefter at dette dokumentet er originalen?

Dokumentet er beskyttet av ett Adobe CDS sertifikat. Når du åpner dokumentet i

Adobe Reader, skal du kunne se at dokumentet er sertifisert av **Penneo e-signature service <penneo@penneo.com>**. Dette garanterer at innholdet i dokumentet ikke har blitt endret.

Det er lett å kontrollere de kryptografiske beviser som er lokalisert inne i dokumentet, med Penneo validator - <https://penneo.com/validate>



## Sverdrup Steel AS Konsern

### ÅRSBERETNING FOR 2021

#### **Virksomhetens art**

Sverdrup Steel AS er morselskap i konsernet. I konsernet er det to datterselskaper, Sverdrup Steel UK Ltd. og Sverdrup Steel Korea Ltd. Konsernet driver med salg av stålprodukter til industrien. Morselskapet driver også med salg av stålprodukter. Administrasjonen er lokalisert i Stavanger og Oslo. I tillegg har selskapet avdelinger på Kløfta, Danmark, Sverige og Tyskland. Konsernet har også virksomhet i Storbritannia og Sør-Korea.

#### **Økonomisk/fremtidig utvikling**

Konsernets omsetning var MNOK 1 070 i 2021 mot MNOK 1 094 i 2020. Morselskapet har hatt omsetning på MNOK 938 i 2021 mot MNOK 940 i 2020.

2021 har vært påvirket av Covid-19 pandemien. Styret og ledelsen har fulgt utviklingen kontinuerlig. Konsernets lagerlokasjoner har vært åpne og har hatt tilnærmet normal drift i hele perioden. Covid-19 utbruddet har så langt ikke påvirket konsernets evne til å levere varer, og Styret ser heller ikke at utbruddet vil påvirke leveringsevnen i tiden fremover.

#### **Fortsatt drift**

Styret mener det er riktig å legge forutsetningen om fortsatt drift av selskapet til grunn ved avleggelsen av årsregnskapet.

#### **Kontantoppstrømoppstilling**

Kontantstrømoppstillingen viser at både morselskap og konsernet hadde en positiv kontantstrøm i 2021. Den likviditetsmessige stilling ved årsskiftet og gjennom året har vært tilfredsstillende.

#### **Arbeidsmiljøet**

Totalt sykefraværet i konsernet var ubetydelig i 2021. Det har ikke forekommet eller blitt rapportert alvorlige arbeidsuhell eller ulykker i løpet av året.

Selskapet iverksatte tidlig smitteverntiltak etter Covid-19 utbruddet for å redusere risikoen for smitte og sykdom blant ansatte.

#### **Likestilling**

Konsernet har 60 ansatte, fordelt på 15 kvinner og 45 menn. Morselskapet har 48 ansatte, fordelt på 12 kvinner og 36 menn. Styret består av 2 menn. Det er ingen planlagte eller iverksatte tiltak på området.

#### **Ytre miljø**

Verken konsernet eller morselskapets virksomhet er regulert av konsesjoner eller andre pålegg av miljømessig karakter. Konsernet eller morselskapet har heller ikke satt i gang spesielle miljøtiltak. Konsernet eller morselskapet forurenser ikke det ytre miljø mer enn det som er normalt for slik virksomhet.

#### **Finansiell risiko**

##### **Markedsrisiko**

Konsernet er noe eksponert for endringer i valutakurser, spesielt euro, da en vesentlig del av konsernets varekostnader er i utenlandsk valuta. Konsernet er bevisst denne risikoen. Ledelsen avgjør risikoeksponering gjennom å fastsette hvilken valutastrategi som til enhver tid skal følges.

Konsernet er noe eksponert mot endringer i rentenivået pga. kassekreditt bankgjeld.



### **Kredittrisiko**

Risiko for at motparter ikke har økonomisk evne til å oppfylle sine forpliktelser anses lav gjennom 2021. Det har historisk sett vært lite tap på fordringer. Brutto kredittrisiko på balansedagen for konsernet utgjør totalt MNOK 190. For morselskapet utgjør kredittrisikoen MNOK 309. Konsernet sikrer en stor del av fordringene gjennom kredittforsikring eller Letter of Credit. Styret anser risikoen for betydelig tap som lav. Selskapet gjennomfører løpende tiltak for å kontrollere kredittrisikoen og har fokus på oppfølging av kundefordringer.

### **Likviditetsrisiko**

Konsernets likviditet er god, og det er ikke besluttet å innføre tiltak som endrer likviditets-risiko. Forfallstidspunkter for kundefordringer opprettholdes. Konsernet har ingen betydelige leverandøravtaler.

### **Styreansvarsforsikring**

Det er ikke tegnet styreansvarsforsikring.

### **Forskning og utvikling**

Konsernet har ingen vesentlige aktiviteter knyttet til forskning og utvikling.

### **Diskriminering**

Konsernet er oppmerksom på gjeldende regelverk og er bevisst på ikke å diskriminere noen på bakgrunn av kjønn, alder, etnisk opprinnelse, seksuell legning og/eller politisk/religiøs oppfatning. Dette gjenspeiler seg i alle prosesser både internt og eksternt.

### **Hendelser etter balansedagen**

Russlands invasjon av Ukraina i 2022 har ført til en vesentlig makroøkonomisk usikkerhet. På kort sikt påvirker krigen priser og tilgangen på materialer i markedet. Det er på nåværende tidspunkt usikker hvilke langsiktige effekter krigen kan få for selskapets videre drift og kontantstrømmer. Styret og ledelsen følger utviklingen kontinuerlig.

Krigen i Ukraina har ikke gitt ny informasjon om forhold som eksisterte på balansedagen 31.12.2021. Krigen får derfor ikke betydning for regnskapsstørrelser i det avlagte årsregnskapet. Det har ikke vært andre hendelser etter balansedagen med konsekvenser for konsernregnskapet.

### **Disponering av resultat**


Styret foreslår at årsresultat i morselskapet på NOK 52 411 307 disponeres slik:


Overført til annen egenkapital	NOK 52 411 307
--------------------------------	----------------

Det har ikke inntruffet forhold etter regnskapsårets slutt som har betydning for selskapets stilling og resultat.

Kravet om å gjøre kommersiell sensitiv og annen privat informasjon om selskapet og dets forhold tilgjengelig for allmennheten er, etter aksjonærens mening, et brudd på dets rett til privatliv i henhold til europeisk lov.

Stavanger, 31.05.2022


  
David Sims  
Styrets leder

  
Kristian G. Rosenberg  
Styremedlem/Daglig leder




## Års- og Konsernbalanse Sverdrup Steel AS

Morselskap				Konsern	
2020	2021	Note	Note	2021	2020
<b>EGENKAPITAL</b>					
<b>Innskutt egenkapital</b>					
5 030 250	5 030 250	14	14	5 030 250	5 030 250
55 120 694	55 120 694			55 120 694	55 120 694
<b>60 150 944</b>	<b>60 150 944</b>	15	15	<b>60 150 944</b>	<b>60 150 944</b>
<b>Opptjent egenkapital</b>					
330 000 467	382 411 773			0	0
0	0			456 505 810	422 644 357
<b>330 000 467</b>	<b>382 411 773</b>			<b>456 505 810</b>	<b>422 644 357</b>
<b>390 151 411</b>	<b>442 562 717</b>	15	15	<b>516 656 754</b>	<b>482 795 301</b>
<b>GJELD</b>					
<b>Langsiktig gjeld</b>					
0	33 670 401	11	11	33 670 401	0
<b>0</b>	<b>33 670 401</b>			<b>33 670 401</b>	<b>0</b>
<b>Kortsiktig gjeld</b>					
202 303 742	44 608 579	11,13	11,13	47 160 323	212 940 380
122 743 903	185 037 979	12	12	181 834 363	129 569 399
4 067 097	20 742 708	9	9	20 742 708	4 067 097
23 292 556	22 112 835			24 748 145	23 926 205
4 948 390	4 143 930			5 875 877	13 733 987
<b>357 355 688</b>	<b>276 646 031</b>			<b>280 361 416</b>	<b>384 237 068</b>
<b>357 355 688</b>	<b>310 316 432</b>			<b>314 031 817</b>	<b>384 237 068</b>
<b>747 507 099</b>	<b>752 879 149</b>			<b>830 688 571</b>	<b>867 032 369</b>

  
David Sims  
Styrets leder

Stavanger, 31.05.2022

  
Kristian G. Rosenberg  
Styremedlem/Daglig leder