



ÅRSREGNSKAPET FOR REGNSKAPSÅRET 2022 - GENERELL INFORMASJON

Enheten

Organisasjonsnummer: 988 540 536
Organisasjonsform: Aksjeselskap
Foretaksnavn: NORVIK HOLDING AS
Forretningsadresse: Heggelibakken 8
0375 OSLO

Regnskapsår

Årsregnskapets periode: 01.01.2022 - 31.12.2022

Konsern

Morselskap i konsern: Nei

Regnskapsregler

Regler for små foretak benyttet: Ja
Benyttet ved utarbeidelsen av årsregnskapet til selskapet: Regnskapslovens alminnelige regler

Årsregnskapet fastsatt av kompetent organ

Bekreftet av representant for selskapet: Johan Christian Heuch
Dato for fastsettelse av årsregnskapet: 23.05.2023

Grunnlag for avgivelse

År 2022: Årsregnskapet er elektronisk innlevert
År 2021: Tall er hentet fra elektronisk innlevert årsregnskap fra 2022

Det er ikke krav til at årsregnskapet m.v. som sendes til Regnskapsregisteret er undertegnet. Kontrollen på at dette er utført ligger hos revisor/enhetens øverste organ. Sikkerheten ivaretas ved at innsender har rolle/rettighet for innsending av årsregnskapet via Altinn, og ved at det bekreftes at årsregnskapet er fastsatt av kompetent organ.

Brønnøysundregistrene, 02.07.2024



Resultatregnskap

Beløp i: NOK	Note	2022	2021
RESULTATREGNSKAP			
Inntekter			
Salgsinntekt		153 000	102 000
Annen driftsinntekt		4 556 319	
Sum inntekter		4 709 319	102 000
Kostnader			
Varekostnad			3 566
Avskrivning på varige driftsmidler	1	10 019	835
Nedskrivning av varige driftsmidler og immaterielle eiendeler	1		
Annen driftskostnad	2	969 406	206 349
Sum kostnader		979 425	210 750
Driftsresultat		3 729 895	-108 750
Finansinntekter og finanskostnader			
Annen renteinntekt		115 493	85 863
Annen finansinntekt		31 850	1 069 009
Verdiøkning markedsbaserte omløpsmidler		399 815	287 529
Sum finansinntekter		547 158	1 442 401
Rentekostnad til foretak i samme konsern			48 289
Annen rentekostnad		54	
Annen finanskostnad		1 500	441 981
Sum finanskostnader		1 554	490 270
Netto finans		545 604	952 131
Ordinært resultat før skattekostnad	3	4 275 498	843 381
Ordinært resultat etter skattekostnad		4 275 498	843 381
Årsresultat		4 275 498	843 381
Årsresultat etter minoritetsinteresser		4 275 498	843 381
Totalresultat		4 275 498	843 381



Resultatregnskap

Beløp i: NOK	Note	2022	2021
Overføringer og disponeringer			
Overført annen egenkapital		4 275 498	843 381
Sum overføringer og disponeringer		4 275 498	843 381



Balanse

Beløp i: NOK	Note	2022	2021
BALANSE - EIENDELER			
Anleggsmidler			
Immaterielle eiendeler			
Varige driftsmidler			
Tomter, bygninger og annen fast eiendom			3 978 188
Driftsløsøre, inventar, kontormaskiner og lignende	1	88 205	98 224
Sum varige driftsmidler	1	88 205	4 076 412
Finansielle anleggsmidler			
Investeringer i aksjer og andeler		218 499	218 499
Sum finansielle anleggsmidler		218 499	218 499
Sum anleggsmidler		306 704	4 294 911
Omløpsmidler			
Varer			
Fordringer			
Andre fordringer		1 000 000	1 225 054
Sum fordringer		1 000 000	1 225 054
Investeringer			
Markedsbaserte aksjer	4		200 296
Markedsbaserte obligasjoner	4	767 000	4 905 578
Sum investeringer		767 000	5 105 874
Bankinnskudd, kontanter og lignende			
Kontanter og bankbeholdning		15 410 542	1 337 011
Sum bankinnskudd, kontanter og lignende		15 410 542	1 337 011
Sum omløpsmidler		17 177 542	7 667 939
SUM EIENDELER		17 484 246	11 962 850



Balanse

Beløp i: NOK	Note	2022	2021
BALANSE - EGENKAPITAL OG GJELD			
Egenkapital			
Innskutt egenkapital			
Aksjekapital	5, 6	30 000	30 000
Sum innskutt egenkapital		30 000	30 000
Opptjent egenkapital			
Annen egenkapital	6	15 741 453	11 465 955
Sum opptjent egenkapital		15 741 453	11 465 955
Sum egenkapital	6	15 771 453	11 495 955
Sum langsiktig gjeld		0	0
Kortsiktig gjeld			
Annen kortsiktig gjeld		1 712 793	466 895
Sum kortsiktig gjeld		1 712 793	466 895
Sum gjeld		1 712 793	466 895
SUM EGENKAPITAL OG GJELD		17 484 246	11 962 850



Brønnøysundregistrene

ÅRSREGNSKAP FOR REGNSKAPSÅRET 2022 - GENERELL INFORMASJON

Journalnummer: 2023 435307

Enheten

Organisasjonsnummer: 988 540 536
Organisasjonsform: Aksjeselskap
Foretaksnavn: NORVIK HOLDING AS
Forretningsadresse: Heggelibakken 8
0375 OSLO

Regnskapsår

Årsregnskapets periode: 01.01.2022 - 31.12.2022

Konsern

Morselskap i konsern: Nei

Regnskapsregler

Regler for små foretak benyttet: Ja
Benyttet ved utarbeidelsen av
årsregnskapet til selskapet: Regnskapslovens alminnelige regler

Årsregnskapet fastsatt av kompetent organ

Bekreftet av representant for selskapet: Johan Christian Heuch
Dato for fastsettelse av årsregnskapet: 23.05.2023

Revisjon

Selskapet har besluttet at årsregnskapet
ikke skal revideres: Ja
Årsregnskapet er utarbeidet av ekstern
autorisert regnskapsfører: Ja
Ekstern autorisert regnskapsfører har i
løpet av regnskapsåret bistått ved den
løpende regnskapsføringen eller utført
andre tjenester for selskapet enn å
utarbeide årsregnskapet: Ja

Grunnlag for avgivelse

År 2022: Årsregnskap er elektronisk innlevert.
År 2021: Tall er hentet fra elektronisk innlevert årsregnskap fra 2022.

Det er ikke krav til at årsregnskapet m.v. som sendes til Regnskapsregisteret er undertegnet. Kontrollen på at dette er utført ligger hos revisor/enhetens øverste organ. Sikkerheten ivaretas ved at innsender har rolle/rettighet for innsending av årsregnskapet via Altinn, og ved at det bekreftes at årsregnskapet er fastsatt av kompetent organ.

Brønnøysundregistrene, 30.05.2023

Brønnøysundregistrene
Postadresse: Postboks 900, 8910 Brønnøysund
Telefon: 75 00 75 00
E-post: firmapost@brreg.no Internett: www.brreg.no
Organisasjonsnummer: 974 760 673



Organisasjonsnr: 988 540 536
NORVIK HOLDING AS

RESULTATREGNSKAP

Beløp i: NOK	Note	2022	2021
RESULTATREGNSKAP			
Inntekter			
Salgsinntekt		153 000	102 000
Annen driftsinntekt		4 556 319	
Sum inntekter		4 709 319	102 000
Kostnader			
Varekostnad			3 566
Avskrivning på varige driftsmidler	1	10 019	835
Nedskrivning av varige driftsmidler og immaterielle eiendeler	1		
Annen driftskostnad	2	969 406	206 349
Sum kostnader		979 425	210 750
Driftsresultat		3 729 895	-108 750
Finansinntekter og finanskostnader			
Annen renteinntekt		115 493	85 863
Annen finansinntekt		31 850	1 069 009
Verdiøkning markedsbaserte omløpsmidler		399 815	287 529
Sum finansinntekter		547 158	1 442 401
Rentekostnad til foretak i samme konsern			48 289
Annen rentekostnad		54	
Annen finanskostnad		1 500	441 981
Sum finanskostnader		1 554	490 270
Netto finans		545 604	952 131
Ordinært resultat før skattekostnad	3	4 275 498	843 381
Ordinært resultat etter skattekostnad		4 275 498	843 381
Årsresultat		4 275 498	843 381
Årsresultat etter minoritetsinteresser		4 275 498	843 381
Totalresultat		4 275 498	843 381
Overføringer og disponeringer			
Overført annen egenkapital		4 275 498	843 381



Sum overføringer og
disponeringer

4 275 498

843 381



Organisasjonsnr: 988 540 536
NORVIK HOLDING AS

BALANSE

Beløp i: NOK	Note	2022	2021
--------------	------	------	------

BALANSE - EIENDELER

Anleggsmidler Immaterielle eiendeler

Varige driftsmidler

Tomter, bygninger og annen fast eiendom			3 978 188
Driftsløsøre, inventar, kontormaskiner og lignende	1	88 205	98 224
Sum varige driftsmidler	1	88 205	4 076 412

Finansielle anleggsmidler

Investeringer i aksjer og andeler		218 499	218 499
Sum finansielle anleggsmidler		218 499	218 499

Sum anleggsmidler		306 704	4 294 911
--------------------------	--	----------------	------------------

Omløpsmidler

Varer

Fordringer

Andre fordringer		1 000 000	1 225 054
Sum fordringer		1 000 000	1 225 054

Investeringer

Markedsbaserte aksjer	4		200 296
Markedsbaserte obligasjoner	4	767 000	4 905 578
Sum investeringer		767 000	5 105 874

Bankinnskudd, kontanter og lignende

Kontanter og bankbeholdning		15 410 542	1 337 011
Sum bankinnskudd, kontanter og lignende		15 410 542	1 337 011

Sum omløpsmidler		17 177 542	7 667 939
-------------------------	--	-------------------	------------------

SUM EIENDELER		17 484 246	11 962 850
----------------------	--	-------------------	-------------------

BALANSE - EGENKAPITAL OG GJELD

Egenkapital

Innskutt egenkapital

Aksjekapital	5, 6	30 000	30 000
Sum innskutt egenkapital		30 000	30 000



Opptjent egenkapital			
Annen egenkapital	6	15 741 453	11 465 955
Sum opptjent egenkapital		15 741 453	11 465 955
Sum egenkapital	6	15 771 453	11 495 955
Sum langsiktig gjeld		0	0
Kortsiktig gjeld			
Annen kortsiktig gjeld		1 712 793	466 895
Sum kortsiktig gjeld		1 712 793	466 895
Sum gjeld		1 712 793	466 895
SUM EGENKAPITAL OG GJELD		17 484 246	11 962 850



Organisasjonsnr: 988 540 536
NORVIK HOLDING AS

NOTEOPPLYSNINGER - SELSKAP - alle poster oppgitt i hele tall

Note

Antall årsverk i regnskapsåret
0.00

Sum Beløp

Balanseført verdi 31.12. Varige driftsmidler Immaterielle eiend.

Konsernregnskap

Morselskapet sitt navn

Forretningskontor for morselskapet

Begrunnelse for at datterselskap er utelatt fra konsolideringen

Samlet beløp - tilknyttet selskap Årets Fjorårets

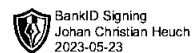
Samlet beløp - foretak i samme konsern Årets Fjorårets

Samlet beløp - foretak i samme konsern Årets Fjorårets

Samlet beløp - felles kontrollert virksomhet Årets Fjorårets

Pantstillelse Beløp

Beholdning av egne aksjer Antall Pålydende Andel av aksjek.



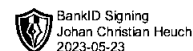
Årsregnskap
Norvik Holding AS
2022



Norvik Holding AS

Resultatregnskap for perioden
1. januar 2022 til 31. desember 2022

	Note	2022	2021
Driftsinntekter			
Salgsinntekt		153 000	102 000
Annen driftsinntekt		4 556 319	0
<i>Sum driftsinntekter</i>		<i>4 709 319</i>	<i>102 000</i>
Driftskostnader			
Varekostnad		0	3 566
Avskrivning på varige driftsmidler	1	10 019	835
Annen driftskostnad	2	969 406	206 349
<i>Sum driftskostnader</i>		<i>979 425</i>	<i>210 750</i>
Driftsresultat		3 729 895	(108 750)
Finansinntekter og finanskostnader			
Annen renteinntekt		115 493	85 863
Annen finansinntekt		31 850	1 069 009
Annen finanskostnad		1 500	441 981
Verdiøkning markedsbaserte omløpsmidler		399 815	287 529
Rentekostnad til foretak i samme konsern		0	48 289
Annen rentekostnad		54	0
<i>Resultat av finansposter</i>		<i>545 604</i>	<i>952 131</i>
Resultat før skattekostnad	3	4 275 498	843 381
<hr/>			
Overføringer			
Overført annen egenkapital		4 275 498	843 381
Overført til udekket underskudd		0	0
Sum overføringer		4 275 498	843 381



Norvik Holding AS

Balanse pr. 31. desember 2022

🔍 = 🔍

	Note	2022	2021
Anleggsmidler			
Varige driftsmidler			
Tomter, bygninger og annen fast eiendom		0	3 978 188
Driftsløsøre, inventar, kontormaskiner og lignende	1	88 205	98 224
<i>Sum varige driftsmidler</i>	1	<i>88 205</i>	<i>4 076 412</i>
Investeringer i aksjer og andeler		218 499	218 499
<i>Sum finansielle anleggsmidler</i>		<i>218 499</i>	<i>218 499</i>
Sum anleggsmidler		306 704	4 294 911
Omløpsmidler			
Fordringer			
Andre fordringer		1 000 000	1 225 054
<i>Sum fordringer</i>		<i>1 000 000</i>	<i>1 225 054</i>
Markedsbaserte aksjer	4	0	200 296
Markedsbaserte obligasjoner	4	767 000	4 905 578
<i>Sum investeringer</i>		<i>767 000</i>	<i>5 105 874</i>
Kontanter og bankbeholdning		15 410 542	1 337 011
Sum omløpsmidler		17 177 542	7 667 939

🔍 = 🔍

🔍 = 🔍



Noter til regnskapet 2022

Noter til regnskapet

1. Regnskapsregler

Regnskapet er utarbeidet i henhold til norske regnskapsregler/-standarder for små foretak.

Klassifisering og generelle regler for vurdering av balanseposter

Omløpsmidler og kortsiktig gjeld omfatter normalt poster som forfaller til betaling innen ett år etter balansedagen, samt poster som knytter seg til varekretsløpet. Øvrige poster er klassifisert som anleggsmiddel/langsiktig gjeld.

Omløpsmidler vurderes til laveste av anskaffelseskost og virkelig verdi. Kortsiktig gjeld balanseføres til nominelt mottatt beløp på etableringstidspunktet.

Anleggsmidler vurderes til anskaffelseskost, men nedskrives til virkelig verdi når verdifallet ikke forventes å være forbigående. Anleggsmidler med begrenset økonomisk levetid nedskrives planmessig. Langsiktig gjeld balanseføres til nominelt mottatt beløp på etableringstidspunktet.

Varige driftsmidler

Varige driftsmidler balanseføres og avskrives over driftsmidlets levetid dersom de har levetid over 3 år og har en kostpris som overstiger kr 15 000. Direkte vedlikehold av driftsmidler kostnadsføres løpende under driftskostnader, mens påkostninger eller forbedringer tillegges driftsmidlets kostpris og avskrives i takt med driftsmidlet.

Investering i andre selskaper

Kostmetoden brukes som prinsipp for investeringer i andre selskap. Kostprisen økes når midler tilføres ved kapitalutvidelse, eller når det gis konsernbidrag til datterselskap. Mottatte utdelinger resultatføres i utgangspunktet som inntekt. Utbytte/konsernbidrag fra datterselskap regnskapsføres som finansinntekt når utbytte er vedtatt. Investeringene blir nedskrevet til virkelig verdi dersom verdifallet ikke er forbigående.

Markedsbaserte finansielle omløpsmidler

Markedsbaserte finansielle omløpsmidler som inngår i en handelsportefølje vurderes til virkelig verdi, mens andre markedsbaserte finansielle omløpsmidler vurderes til laveste av anskaffelseskost og virkelig verdi.

Driftsinntekter

Inntektsføring skjer etter opptjeningsprinsippet som normalt vil være leveringstidspunktet for varer og tjenester.

Skatt

Skattekostnaden i resultatregnskapet omfatter både periodens betalbare skatt og endring i utsatt skatt. Utsatt skatt er beregnet med 22 % (2021: 22 %) på grunnlag av de midlertidige forskjeller som eksisterer mellom regnskapsmessige og skattemessige verdier, samt ligningsmessig underskudd til fremføring ved utgangen av regnskapsåret. Skatteøkende og skattereduserende midlertidige forskjeller som reverserer eller kan reversere i samme periode er utlignet og nettoført.

NORVIK HOLDING AS



Noter til regnskapet 2022

Årsregnskap - løst og løst

	Bygninger og tomter	Driftsløsøre, inventar ol.	Kunst	Sum
Anskaffelseskost pr 01.01	3 978 188	30 059	69 000	4 077 247
Tilgang kjøpte driftsmidler	6 200 000			6 200 000
Avgang solgte driftsmidler	10 178 188			10 178 188
Anskaffelseskost 31.12	0	30 059	69 000	99 059
Akkumulerte avskrivninger 31.12		10 854		10 854
Bokført verdi pr. 31.12	0	19 205	69 000	88 205

Årets avskrivninger 10 019 10 019
Driftsmidlene avskrives lineært over den økonomiske levetiden. Kunst og bygning avskrives ikke.

Årsregnskap - løst og løst

Selskapet har ingen lønnskjøringer i 2022. Selskapet er ikke pliktig til å etablere tjenestepensjon for de ansatte etter Lov om obligatorisk tjenestepensjon.

Revisor

Selskapet har fravalgt revisor

Årsregnskap - løst og løst

Årets skattekostnad fordeler seg på:	2022	2021
Betalbar skatt	0	0
Endring i utsatt skatt/- skattefordel	0	0
Sum skattekostnad	0	0


Beregning av årets skattegrunnlag:

Resultat før skatt	4 275 498	843 381
Permanente forskjeller	-381 640	-207 601
Endring i midlertidige forskjeller	-2 984 515	56 290
Årets skattegrunnlag før anvendelse av underskudd til fremføring	909 344	692 070
Anvendt / overført underskudd til fremføring	-909 344	-692 070
Årets skattegrunnlag	0	0

Oversikt over midlertidige forskjeller:

	Endring		
Anleggsmidler	84 795	4 476	89 271

NORVIK HOLDING AS



BankID Signing
Johan Christian Heuch
2023-05-23

Noter til regnskapet 2022

Gevinst- og tapskonto	-3 069 309	3 327 198	257 889
Sum	-2 984 515	3 331 674	347 159
Underskudd til fremføring	-909 344	-5 050 483	-5 959 826
Sum	-3 893 858	-1 718 809	-5 612 667

Beregnet utsatt skatt/- skattefordel(-), 22 % (2021: 22 %)	-856 649	-378 138	-1 234 787
Bokført utsatt skatt/- skattefordel(-), 22 % (2021: 22 %)	0	0	0

Utsatt skattefordel er ikke balanseført i tråd med unntaksregler for små foretak.

Forklaring til hvorfor årets skattekostnad ikke utgjør 22 % (2021: 22 %) av resultat før skatt:

	2022	2021
Resultat før skatt (22 %)	940 610	185 544
Permanente forskjeller (22 %)	-83 961	-45 672
Effekt av endring i skattesats	0	0
Beregnet skattekostnad	856 649	139 872

J i s t o t = " : s " t t d t t = @ s o t t

	Anskaffelses kost	Periodens verdiendring	Virkelig verdi
Markedsbaserte obligasjoner	847 467	-80 467	767 000
Sum	847 467	-80 467	767 000

→ o r t a o e d e o o s o n w t o i d i s " n e

Aksjekapitalen består av:	Antall	Pålydende	Balanseført
Ordinære aksjer	30	1 000	30 000
Sum	30	1 000	30 000

Alle aksjer gir samme rettigheter i selskapet.

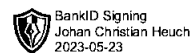
Norvik Holding AS hadde 1 aksjonærer pr.31.12.2022.

Oversikt over de største aksjonærene pr. 31.12:

Aksjonær	Ordinære	Sum	Eierandel	Stemmeandel
Johan Christian Heuch	30	30	100%	100%
Sum	30	30	100%	100%

Totalt antall aksjer	30	30	100%	100%
-----------------------------	-----------	-----------	-------------	-------------

NORVIK HOLDING AS



Noter til regnskapet 2022

1 | 0 0 0 0 0

	Aksjekapital	Overkurs	Annen EK	Sum
Egenkapital 01.01	30 000	0	11 465 955	11 495 955
Årets resultat			4 275 498	4 275 498
Egenkapital pr. 31.12	30 000	0	15 741 453	15 771 453

NORVIK HOLDING AS