



ÅRSREGNSKAPET FOR REGNSKAPSÅRET 2021 - GENERELL INFORMASJON

Enheten

Organisasjonsnummer: 918 308 253
Organisasjonsform: Aksjeselskap
Foretaksnavn: AD HOC INVEST AS
Forretningsadresse: Hasselvegen 5
4051 SOLA

Regnskapsår

Årsregnskapets periode: 01.01.2021 - 31.12.2021

Konsern

Morselskap i konsern: Nei

Regnskapsregler

Regler for små foretak benyttet: Ja
Benyttet ved utarbeidelsen av årsregnskapet til selskapet: Regnskapslovens alminnelige regler

Årsregnskapet fastsatt av kompetent organ

Bekreftet av representant for selskapet: SANDNES REGNSKAP AS
Dato for fastsettelse av årsregnskapet: 20.06.2022

Grunnlag for avgivelse

År 2021: Årsregnskapet er elektronisk innlevert
År 2020: Tall er hentet fra elektronisk innlevert årsregnskap fra 2021

Det er ikke krav til at årsregnskapet m.v. som sendes til Regnskapsregisteret er undertegnet. Kontrollen på at dette er utført ligger hos revisor/enhetens øverste organ. Sikkerheten ivaretas ved at innsender har rolle/rettighet for innsending av årsregnskapet via Altinn, og ved at det bekreftes at årsregnskapet er fastsatt av kompetent organ.

Brønnøysundregistrene, 05.05.2023



Resultatregnskap

Beløp i: NOK	Note	2021	2020
RESULTATREGNSKAP			
Kostnader			
Lønnskostnad	2		
Avskrivning av driftsmidler og immaterielle eiendeler	3	3 500	3 500
Annen driftskostnad		11 653	14 402
Sum kostnader		15 153	17 902
Driftsresultat		-15 153	-17 902
Finansinntekter og finanskostnader			
Annen renteinntekt			1
Annen finansinntekt	4	55 656	55 661
Sum finansinntekter		55 656	55 662
Annen rentekostnad		6 114	11 675
Annen finanskostnad	4		
Sum finanskostnader		6 114	11 675
Netto finans		49 542	43 987
Ordinært resultat før skattekostnad		34 389	26 086
Skattekostnad på ordinært resultat	5		
Ordinært resultat etter skattekostnad		34 389	26 086
Årsresultat	5	34 389	26 086
Årsresultat etter minoritetsinteresser		34 389	26 086
Totalresultat		34 389	26 086
Overføringer og disponeringer			
Udekket tap	7	3 134	26 086
Avsatt til annen egenkapital		31 255	
Sum overføringer og disponeringer		34 389	26 086



Balanse

Beløp i: NOK	Note	2021	2020
BALANSE - EIENDELER			
Anleggsmidler			
Immaterielle eiendeler			
Utsatt skattefordel	5		
Varige driftsmidler			
Tomter, bygninger o.a. fast eiendom	3		
Maskiner og anlegg	3		
Skip og flytende installasjoner	3		
Driftsløsøre, inventar o.a. utstyr	3	5 500	9 000
Sum varige driftsmidler	3	5 500	9 000
Finansielle anleggsmidler			
Investeringer i tilknyttet selskap	4	1 250 000	1 250 000
Andre langsiktige fordringer	8		
Sum finansielle anleggsmidler	4	1 250 000	1 250 000
Sum anleggsmidler		1 255 500	1 259 000
Omløpsmidler			
Varer			
Fordringer			
Andre kortsiktige fordringer	8		
Sum fordringer	8		
Investeringer			
Markedsbaserte aksjer	4		
Markedsbaserte obligasjoner	4		
Andre markedsbaserte finansielle instrumenter	4		
Andre finansielle instrumenter	4		
Sum investeringer	4		
Bankinnskudd, kontanter og lignende			
Bankinnskudd, kontanter o.l.		166	1 660
Sum bankinnskudd, kontanter og lignende		166	1 660



Balanse

Beløp i: NOK	Note	2021	2020
Sum omløpsmidler		166	1 660
SUM EIENDELER		1 255 666	1 260 660
BALANSE - EGENKAPITAL OG GJELD			
Egenkapital			
Innskutt egenkapital			
Aksjekapital	6, 7	30 000	30 000
Beholdning av egne aksjer	6		
Sum innskutt egenkapital		30 000	30 000
Opptjent egenkapital			
Annen egenkapital	9	31 255	
Udekket tap	7		3 134
Sum opptjent egenkapital		31 255	-3 134
Sum egenkapital	7	61 255	26 866
Gjeld			
Langsiktig gjeld			
Utsatt skatt	5		
Annen langsiktig gjeld			
Gjeld til kredittinstitusjoner	8		
Øvrig langsiktig gjeld	8	1 175 595	1 211 603
Sum annen langsiktig gjeld		1 175 595	1 211 603
Sum langsiktig gjeld		1 175 595	1 211 603
Kortsiktig gjeld			
Leverandørgjeld			3 375
Betalbar skatt	5		
Kortsiktig konserngjeld		18 816	18 816
Sum kortsiktig gjeld		18 816	22 191
Sum gjeld		1 194 411	1 233 794



Balanse

Beløp i: NOK	Note	2021	2020
SUM EGENKAPITAL OG GJELD		1 255 666	1 260 660



Brønnøysundregistrene

ÅRSREGNSKAP FOR REGNSKAPSÅRET 2021 - GENERELL INFORMASJON

Journalnummer: 2022 493764

Enheten

Organisasjonsnummer: 918 308 253
Organisasjonsform: Aksjeselskap
Foretaksnavn: AD HOC INVEST AS
Forretningsadresse: Lønnevegen 1
4051 SOLA

Regnskapsår

Årsregnskapets periode: 01.01.2021 - 31.12.2021

Konsern

Morselskap i konsern: Nei

Regnskapsregler

Regler for små foretak benyttet: Ja
Benyttet ved utarbeidelsen av
årsregnskapet til selskapet: Regnskapslovens alminnelige regler

Årsregnskapet fastsatt av kompetent organ

Bekreftet av representant for selskapet: SANDNES REGNSKAP AS
Dato for fastsettelse av årsregnskapet: 20.06.2022

Revisjon

Selskapet har besluttet at årsregnskapet
ikke skal revideres: Ja
Årsregnskapet er utarbeidet av ekstern
autorisert regnskapsfører: Ja
Ekstern autorisert regnskapsfører har i
løpet av regnskapsåret bistått ved den
løpende regnskapsføringen eller utført
andre tjenester for selskapet enn å
utarbeide årsregnskapet: Ja

Grunnlag for avgivelse

År 2021: Årsregnskap er elektronisk innlevert.
År 2020: Tall er hentet fra elektronisk innlevert årsregnskap fra 2021.

Det er ikke krav til at årsregnskapet m.v. som sendes til Regnskapsregisteret er undertegnet. Kontrollen på at dette er utført ligger hos revisor/enhetens øverste organ. Sikkerheten ivaretas ved at innsender har rolle/rettighet for innsending av årsregnskapet via Altinn, og ved at det bekreftes at årsregnskapet er fastsatt av kompetent organ.

Brønnøysundregistrene, 22.06.2022

Brønnøysundregistrene
Postadresse: Postboks 900, 8910 Brønnøysund
Telefon: 75 00 75 00
E-post: firmapost@brreg.no Internett: www.brreg.no
Organisasjonsnummer: 974 760 673



Organisasjonsnr: 918 308 253
AD HOC INVEST AS

RESULTATREGNSKAP

Beløp i: NOK	Note	2021	2020
RESULTATREGNSKAP			
Kostnader			
Lønnskostnad	2		
Avskrivning av driftsmidler og immaterielle eiendeler	3	3 500	3 500
Annen driftskostnad		11 653	14 402
Sum kostnader		15 153	17 902
Driftsresultat		-15 153	-17 902
Finansinntekter og finanskostnader			
Annen renteinntekt			1
Annen finansinntekt	4	55 656	55 661
Sum finansinntekter		55 656	55 662
Annen rentekostnad		6 114	11 675
Annen finanskostnad	4		
Sum finanskostnader		6 114	11 675
Netto finans		49 542	43 987
Ordinært resultat før skattekostnad		34 389	26 086
Skattekostnad på ordinært resultat	5		
Ordinært resultat etter skattekostnad		34 389	26 086
Årsresultat	5	34 389	26 086
Årsresultat etter minoritetsinteresser		34 389	26 086
Totalresultat		34 389	26 086
Overføringer og disponeringer			
Udekket tap	7	3 134	26 086
Avsatt til annen egenkapital		31 255	
Sum overføringer og disponeringer		34 389	26 086



Organisasjonsnr: 918 308 253
AD HOC INVEST AS

BALANSE

<u>Beløp i: NOK</u>	<u>Note</u>	<u>2021</u>	<u>2020</u>
BALANSE - EIENDELER			
Anleggsmidler			
Immaterielle eiendeler			
Utsatt skattefordel	5		
Varige driftsmidler			
Tomter, bygninger o.a. fast eiendom	3		
Maskiner og anlegg	3		
Skip og flytende installasjoner	3		
Driftsløsøre, inventar o. a. utstyr	3	5 500	9 000
Sum varige driftsmidler	3	5 500	9 000
Finansielle anleggsmidler			
Investeringer i tilknyttet selskap	4	1 250 000	1 250 000
Andre langsiktige fordringer	8		
Sum finansielle anleggsmidler	4	1 250 000	1 250 000
Sum anleggsmidler		1 255 500	1 259 000
Omløpsmidler			
Varer			
Fordringer			
Andre kortsiktige fordringer	8		
Sum fordringer	8		
Investeringer			
Markedsbaserte aksjer	4		
Markedsbaserte obligasjoner	4		
Andre markedsbaserte finansielle instrumenter	4		
Andre finansielle instrumenter	4		
Sum investeringer	4		
Bankinnskudd, kontanter og lignende			
Bankinnskudd, kontanter o. l.		166	1 660
Sum bankinnskudd, kontanter og lignende		166	1 660



Sum omløpsmidler		166	1 660
SUM EIENDELER		1 255 666	1 260 660
BALANSE - EGENKAPITAL OG GJELD			
Egenkapital			
Innskutt egenkapital			
Aksjekapital	6, 7	30 000	30 000
Beholdning av egne aksjer	6		
Sum innskutt egenkapital		30 000	30 000
Opptjent egenkapital			
Annen egenkapital	9	31 255	
Udekket tap	7		3 134
Sum opptjent egenkapital		31 255	-3 134
Sum egenkapital	7	61 255	26 866
Gjeld			
Langsiktig gjeld			
Utsatt skatt	5		
Annen langsiktig gjeld			
Gjeld til kredittinstitusjoner	8		
Øvrig langsiktig gjeld	8	1 175 595	1 211 603
Sum annen langsiktig gjeld		1 175 595	1 211 603
Sum langsiktig gjeld		1 175 595	1 211 603
Kortsiktig gjeld			
Leverandørgjeld			3 375
Betalbar skatt	5		
Kortsiktig konserngjeld		18 816	18 816
Sum kortsiktig gjeld		18 816	22 191
Sum gjeld		1 194 411	1 233 794
SUM EGENKAPITAL OG GJELD		1 255 666	1 260 660



Organisasjonsnr: 918 308 253
AD HOC INVEST AS

NOTEOPPLYSNINGER - SELSKAP - alle poster oppgitt i hele tall

Note

Antall aksjer og aksjeeiere

Note
2

Antall årsverk i regnskapsåret

Virksomheten har hatt følgende antall årsverk:
0.00

Omløpsmidler Startdato Sluttdato Endring

Skattemessig fremf.undersk. Startdato Sluttdato Endring

Kortsiktig gjeld Startdato Sluttdato Endring



BankID Signing
Morten Magnusson
2022-06-20




Årsregnskap 2021 Ad Hoc Invest AS

Resultatregnskap
Balanse
Noter til regnskapet




Org.nr.: 918 308 253



RESULTATREGNSKAP

AD HOC INVEST AS


DRIFTSINTEKTER OG DRIFTSKOSTNADER	Note	2021	2020
Avskrivning av driftsmidler og immaterielle eiendeler	3	3 500	3 500
Annen driftskostnad		11 653	14 402
Sum driftskostnader		15 153	17 902
Driftsresultat		-15 153	-17 902
FINANSINTEKTER OG FINANSKOSTNADER			
Annen renteinntekt		0	1
Annen finansinntekt	4	55 656	55 661
Annen rentekostnad		6 114	11 675
Resultat av finansposter		49 542	43 987
Ordinært resultat før skattekostnad		34 389	26 086
Ordinært resultat		34 389	26 086
Årsresultat	5	34 389	26 086
OVERFØRINGER			
Avsatt til annen egenkapital		31 255	0
Overført til dekning av tidligere udekket tap	7	-3 134	-26 086
Sum overføringer		34 389	26 086



BALANSE

AD HOC INVEST AS

EIENDELER	Note	2021	2020
ANLEGGSMIDLER			
IMMATERIELLE EIENDELER			
VARIGE DRIFTSMIDLER			
Driftsløsøre, inventar o.a. utstyr	3	5 500	9 000
Sum varige driftsmidler	3	5 500	9 000
FINANSIELLE ANLEGGSMIDLER			
Investeringer i tilknyttet selskap	4	1 250 000	1 250 000
Sum finansielle anleggsmidler	4	1 250 000	1 250 000
Sum anleggsmidler		1 255 500	1 259 000
OMLØPSMIDLER			
FORDRINGER			
INVESTERINGER			
Bankinnskudd, kontanter o.l.		166	1 660
Sum omløpsmidler		166	1 660
Sum eiendeler		1 255 666	1 260 660



BALANSE

AD HOC INVEST AS

EGENKAPITAL OG GJELD	Note	2021	2020
EGENKAPITAL			
INNSKUTT EGENKAPITAL			
Aksjekapital	6, 7	30 000	30 000
Sum innskutt egenkapital		30 000	30 000
OPPTJENT EGENKAPITAL			
Annen egenkapital	9	31 255	0
Udekket tap	7	0	-3 134
Sum opptjent egenkapital		31 255	-3 134
Sum egenkapital	7	61 255	26 866
GJELD			
AVSETNING FOR FORPLIKTELSER			
ANNEN LANGSIKTIG GJELD			
Øvrig langsiktig gjeld	8	1 175 595	1 211 603
Sum annen langsiktig gjeld		1 175 595	1 211 603
KORTSIKTIG GJELD			
Leverandørgjeld		0	3 375
Konserngjeld		-18 816	-18 816
Sum kortsiktig gjeld		18 816	22 191
Sum gjeld		1 194 411	1 233 794
Sum egenkapital og gjeld		1 255 666	1 260 660

Sola, 20.06.2022
Styret i Ad Hoc Invest AS

Morten Magnusson
styreleder/daglig leder



AD HOC INVEST AS

Note 1 Regnskapsprinsipper

Årsregnskapet er satt opp i samsvar med regnskapsloven og NRS 8 - God regnskapsskikk for små foretak.

SKATT

Skattekostnaden i resultatregnskapet omfatter både periodens betalbare skatt og endring i utsatt skatt. Utsatt skatt er beregnet med 22% på grunnlag av de midlertidige forskjeller som eksisterer mellom regnskapsmessige og skattemessige verdier, samt ligningsmessig underskudd til fremføring ved utgangen av regnskapsåret. Skatteøkende og skattereduserende midlertidige forskjeller som reverserer eller kan reverseres i samme periode er utlignet og nettoført.

KLASSIFISERING OG VURDERING AV ANLEGGSMIDLER

Anleggsmidler omfatter eiendeler bestemt til varig eie og bruk. Anleggsmidler er vurdert til anskaffelseskost. Varige driftsmidler balanseføres og avskrives over driftsmidlets økonomiske levetid. Avskrivningsperioden for fast eiendom anskaffet etter 2009 er dekomponert i en del som gjelder råbygget og en del som gjelder faste tekniske installasjoner. Varige driftsmidler nedskrives til gjenvinnbart beløp ved verdifall som forventes ikke å være forbigående. Gjenvinnbart beløp er det høyeste av netto salgsverdi og verdi i bruk. Verdi i bruk er nåverdi av fremtidige kontantstrømmer knyttet til eiendelen. Nedskrivningen reverseres når grunnlaget for nedskrivningen ikke lenger er til stede.

KLASSIFISERING OG VURDERING AV OMLØPSMIDLER

Omløpsmidler og kortsiktig gjeld omfatter normalt poster som forfaller til betaling innen ett år etter balansedagen, samt poster som knytter seg til varekretsløpet. Omløpsmidler vurderes til laveste verdi av anskaffelseskost og virkelig verdi.

Note 2 Lønnskostnader

Ad Hoc Invest AS har ikke hatt lønns- eller personalkostnader i 2021 og det foreligger heller ingen slike forpliktelser.

Note 3 Anleggsmidler

	Driftsløsoere, inventar ol.	Sum
Anskaffelseskost pr. 01.01.21	17 734	17 734
= Anskaffelseskost 31.12.21	17 734	17 734
Akkumulerte avskrivninger 31.12.21	12 234	12 234
= Bokført verdi 31.12.21	5 500	5 500
Årets ordinære avskrivninger	3 500	3 500
Økonomisk levetid	5 år	



AD HOC INVEST AS

Note 4 Aksjer

	Eierandel	Anskaffelseskost	Balanseført verdi	Markedsverdi
DS/FKV/TS				
Energy Rent AS	37,1%	1 250 000	1 250 000	3 755 762
Sum		1 250 000	1 250 000	3 755 762

Det er inntektsført utbytte på kr 55.650.

Note 5 Skatt

Årets skattekostnad	2021	2020
Resultatført skatt på ordinært resultat:		
Betalbar skatt	0	0
Endring i utsatt skattefordel	0	0
Skattekostnad ordinært resultat	0	0
Skattepliktig inntekt:		
Ordinært resultat før skatt	34 389	26 086
Permanente forskjeller	-53 981	-53 981
Endring i midlertidige forskjeller	3 500	3 500
Skattepliktig inntekt	-16 092	-24 395
Betalbar skatt i balansen:		
Betalbar skatt på årets resultat	0	0
Sum betalbar skatt i balansen	0	0

Skatteeffekten av midlertidige forskjeller og underskudd til fremføring som har gitt opphav til utsatt skatt og utsatte skattefordeler, spesifisert på typer av midlertidige forskjeller

	2021	2020	Endring
Varige driftsmidler	5 500	9 000	3 500
Sum	5 500	9 000	3 500
Akkumulert fremførbart underskudd	-136 180	-120 089	16 092
Inngår ikke i beregningen av utsatt skatt	130 680	111 089	-19 592
Utsatt skattefordel (22 %)	0	0	0

I henhold til God regnskapsskikk for små foretak balanseføres ikke utsatt skattefordel.



AD HOC INVEST AS

Note 6 Aksjonærer

AKSJEKAPITALEN I AD HOC INVEST AS PR. 31.12 BESTÅR AV:

	Antall	Pålydende	Bokført
Ordinære aksjer	30	1 000,0	30 000
Sum	30		30 000

EIERSTRUKTUR

De største aksjonærene i % pr. 31.12 var:

	Ordinære	Eierandel	Stemmeandel
Morten Magnusson	30	100,0	100,0

AKSJER OG OPSJONER EIET AV MEDLEMMER I STYRET OG DAGLIG LEDER:

Navn	Verv	Ordinære
Morten Magnusson	styreleder/daglig leder	30
Totalt antall aksjer		30

Note 7 Egenkapital

	Aksjekapital	Udekket tap	Annen egenkapital	Sum egenkapital
Pr. 31.12.2020	30 000	-3 134	0	26 866
Endringer ført mot EK			0	0
Pr 01.01.2021	30 000	-3 134	0	26 866
Årets resultat		3 134	31 255	34 389
Utbytte		0	0	0
Pr 31.12.2021	30 000	0	31 255	61 255

Note 8 Fordringer og gjeld

Gjeld som er sikret ved pant utgjør kr. 0. Balanseført verdi av de pansatte eiendelene utgjør kr. 0. Ene aksjonær har lånt inn til selskapet kr 1 175 595. Det beregnes skjermingsrente av lånet.

Note 9 Fortsatt drift

Resultatet for 2021 viser et overskudd på kr. 34 389 etter skatt, mot kr. 26 086 i 2020. Selskapet har ikke likvide midler og er avhengig av tilførsel av likvider. Ad Hoc Invest AS er avhengig av utviklingen i selskapet Energy Rent AS. De hadde ett godt år i 2021 med overskudd på kr 6 504 032. Selskapet ser positivt på utviklingen fremover selv om det er knyttet betydelig usikkerhet til hvordan inntektsregimet vil utvikle seg fremover. Omsetningen i Energy Rent AS forventer vi vil gi gode positive, bidrag til resultatet i årene som kommer. Styret vurderer at forutsetningene for fortsatt drift er til stede og legger det til grunn for sin virksomhet.