



ÅRSREGNSKAPET FOR REGNSKAPSÅRET 2023 - GENERELL INFORMASJON

Enheten

Organisasjonsnummer:	989 138 855
Organisasjonsform:	Aksjeselskap
Foretaksnavn:	XINTEC CAPITAL AS
Forretningsadresse:	Lehmansbrygga 7 1440 DRØBAK

Regnskapsår

Årsregnskapets periode:	01.01.2023 - 31.12.2023
-------------------------	-------------------------

Konsern

Morselskap i konsern:	Ja
Konsernregnskap lagt ved:	Nei

Regnskapsregler

Regler for små foretak benyttet:	Ja
Benyttet ved utarbeidelsen av årsregnskapet til selskapet:	Regnskapslovens alminnelige regler

Årsregnskapet fastsatt av kompetent organ

Bekreftet av representant for selskapet:	Ole A Hellem
Dato for fastsettelse av årsregnskapet:	10.06.2024

Grunnlag for avgivelse

År 2023: Årsregnskapet er elektronisk innlevert
År 2022: Tall er hentet fra elektronisk innlevert årsregnskap fra 2023

Det er ikke krav til at årsregnskapet m.v. som sendes til Regnskapsregisteret er undertegnet. Kontrollen på at dette er utført ligger hos revisor/enhetens øverste organ. Sikkerheten ivaretas ved at innsender har rolle/rettighet for innsending av årsregnskapet via Altinn, og ved at det bekreftes at årsregnskapet er fastsatt av kompetent organ.

Brønnøysundregistrene, 25.06.2025



Resultatregnskap

Beløp i: NOK	Note	2023	2022
RESULTATREGNSKAP			
Inntekter			
Andre driftsinntekter		1 271 730	
Sum inntekter		1 271 730	
Kostnader			
Andre driftskostnader	2	527 865	929 577
Sum kostnader		527 865	929 577
Driftsresultat		743 865	-929 577
Finansinntekter og finanskostnader			
Inntekt på investering i datterselskap	3	8 000 000	78 500 000
Annen renteinntekt		6 659 417	1 205 202
Andre finansinntekter		3 512 793	232 835 122
Verdiøkning aksjer og andeler		2 343 164	
Sum finansinntekter		20 515 375	312 540 324
Verdireduksjon aksjer og andeler		2 137 313	172 964
Annen rentekostnad		3 456	1 772
Finanskostnader		6 256 150	
Sum finanskostnader		8 396 919	174 736
Netto finans		12 118 456	312 365 588
Ordinært resultat før skattekostnad		12 862 321	311 436 011
Skattekostnad	4	1 909 531	282 109
Ordinært resultat etter skattekostnad		10 952 790	311 153 902
Årsresultat		10 952 790	311 153 902
Årsresultat etter minoritetsinteresser		10 952 790	311 153 902
Totalresultat		10 952 790	311 153 902
Overføringer og disponeringer			



Resultatregnskap

Beløp i: NOK	Note	2023	2022
Tilleggsutbytte		25 000 000	20 000 000
Overført til annen egenkapital			291 153 902
Overført fra annen egenkapital		-14 047 210	
Sum overføringer og disponeringer	5	10 952 790	311 153 902



Balanse

Beløp i: NOK	Note	2023	2022
BALANSE - EIENDELER			
Anleggsmidler			
Immaterielle eiendeler			
Utsatt skattefordel	4		1 159
Sum immaterielle eiendeler			1 159
Varige driftsmidler			
Tomter, bygninger o.a. fast eiendom			2 478 270
Sum varige driftsmidler			2 478 270
Finansielle anleggsmidler			
Investering i datterselskap	3	2 914 249	2 914 249
Investeringer i tilknyttet selskap	3	5 000 000	5 000 000
Investeringer i aksjer og andeler		24 659 209	10 143 768
Sum finansielle anleggsmidler		32 573 458	18 058 017
Sum anleggsmidler		32 573 458	20 537 446
Omløpsmidler			
Varer			
Fordringer			
Andre kortsiktige fordringer	3	25 505 570	52 506 512
Sum fordringer		25 505 570	52 506 512
Investeringer			
Markedsbaserte aksjer		35 397 492	21 250 375
Markedsbaserte fond		62 846 596	
Sum investeringer		98 244 088	21 250 375
Bankinnskudd, kontanter og lignende			
BANKINNSKUDD, KONTANTER O.L.		156 340 477	241 045 218
Sum bankinnskudd, kontanter og lignende		156 340 477	241 045 218
Sum omløpsmidler		280 090 134	314 802 105



Balanse

Beløp i: NOK	Note	2023	2022
SUM EIENDELER		312 663 593	335 339 551
BALANSE - EGENKAPITAL OG GJELD			
Egenkapital			
Innskutt egenkapital			
Aksjekapital	6	1 600 000	1 786 000
Beholdning av egne aksjer	6		
Sum innskutt egenkapital		1 600 000	1 786 000
Opptjent egenkapital			
Annen egenkapital		274 032 810	322 894 020
Sum opptjent egenkapital		274 032 810	322 894 020
Sum egenkapital	5	275 632 810	324 680 020
Gjeld			
Langsiktig gjeld			
Utsatt skatt	4	491 702	
Sum avsetninger for forpliktelser		491 702	
Annen langsiktig gjeld			
Øvrig langsiktig gjeld	7	35 000 000	
Sum annen langsiktig gjeld		35 000 000	
Sum langsiktig gjeld		35 491 702	0
Kortsiktig gjeld			
Leverandørgjeld		29 924	14 095
Betalbar skatt	4	1 416 670	319 078
Annen kortsiktig gjeld		92 487	10 326 358
Sum kortsiktig gjeld		1 539 081	10 659 531
Sum gjeld		37 030 783	10 659 531
SUM EGENKAPITAL OG GJELD		312 663 593	335 339 551



Brønnøysundregistrene

ÅRSREGNSKAP FOR REGNSKAPSÅRET 2023 - GENERELL INFORMASJON

Journalnummer: 2024 503302

Enheten

Organisasjonsnummer: 989 138 855
Organisasjonsform: Aksjeselskap
Foretaksnavn: PORTEN INVEST AS
Forretningsadresse: Kongeveien 220
1407 VINTERBRO

Regnskapsår

Årsregnskapets periode: 01.01.2023 - 31.12.2023

Konsern

Morselskap i konsern: Ja
Konsernregnskap lagt ved: Nei

Regnskapsregler

Regler for små foretak benyttet: Ja
Benyttet ved utarbeidelsen av
årsregnskapet til selskapet: Regnskapslovens alminnelige regler

Årsregnskapet fastsatt av kompetent organ

Bekreftet av representant for selskapet: Ole A Hellem
Dato for fastsettelse av årsregnskapet: 10.06.2024

Grunnlag for avgivelse

År 2023: Årsregnskap er elektronisk innlevert.
År 2022: Tall er hentet fra elektronisk innlevert årsregnskap fra 2023.

Det er ikke krav til at årsregnskapet m.v. som sendes til Regnskapsregisteret er undertegnet. Kontrollen på at dette er utført ligger hos revisor/enhetens øverste organ. Sikkerheten ivaretas ved at innsender har rolle/rettighet for innsending av årsregnskapet via Altinn, og ved at det bekreftes at årsregnskapet er fastsatt av kompetent organ.

Brønnøysundregistrene, 20.06.2024



Organisasjonsnr: 989 138 855
PORTEN INVEST AS

RESULTATREGNSKAP

Beløp i: NOK	Note	2023	2022
RESULTATREGNSKAP			
Inntekter			
Andre driftsinntekter		1 271 730	
Sum inntekter		1 271 730	
Kostnader			
Andre driftskostnader	2	527 865	929 577
Sum kostnader		527 865	929 577
Driftsresultat		743 865	-929 577
Finansinntekter og finanskostnader			
Inntekt på investering i datterselskap	3	8 000 000	78 500 000
Annen renteinntekt		6 659 417	1 205 202
Andre finansinntekter		3 512 793	232 835 122
Verdiøkning aksjer og andeler		2 343 164	
Sum finansinntekter		20 515 375	312 540 324
Verdireduksjon aksjer og andeler		2 137 313	172 964
Annen rentekostnad		3 456	1 772
Finanskostnader		6 256 150	
Sum finanskostnader		8 396 919	174 736
Netto finans		12 118 456	312 365 588
Ordinært resultat før skattekostnad		12 862 321	311 436 011
Skattekostnad	4	1 909 531	282 109
Ordinært resultat etter skattekostnad		10 952 790	311 153 902
Årsresultat		10 952 790	311 153 902
Årsresultat etter minoritetsinteresser		10 952 790	311 153 902
Totalresultat		10 952 790	311 153 902
Overføringer og disponeringer			
Tilleggsutbytte		25 000 000	20 000 000
Overført til annen egenkapital			291 153 902
Overført fra annen egenkapital		-14 047 210	



Sum overføringer og disponeringer	5	10 952 790	311 153 902
--------------------------------------	---	------------	-------------



Organisasjonsnr: 989 138 855
PORTEN INVEST AS

BALANSE

Beløp i: NOK	Note	2023	2022
BALANSE - EIENDELER			
Anleggsmidler			
Immaterielle eiendeler			
Utsatt skattefordel	4		1 159
Sum immaterielle eiendeler			1 159
Varige driftsmidler			
Tomter, bygninger o.a. fast eiendom			2 478 270
Sum varige driftsmidler			2 478 270
Finansielle anleggsmidler			
Investering i datterselskap	3	2 914 249	2 914 249
Investeringer i tilknyttet selskap	3	5 000 000	5 000 000
Investeringer i aksjer og andeler		24 659 209	10 143 768
Sum finansielle anleggsmidler		32 573 458	18 058 017
Sum anleggsmidler		32 573 458	20 537 446
Omløpsmidler			
Varer			
Fordringer			
Andre kortsiktige fordringer	3	25 505 570	52 506 512
Sum fordringer		25 505 570	52 506 512
Investeringer			
Markedsbaserte aksjer		35 397 492	21 250 375
Markedsbaserte fond		62 846 596	
Sum investeringer		98 244 088	21 250 375
Bankinnskudd, kontanter og lignende			
BANKINNSKUDD, KONTANTER O. L.		156 340 477	241 045 218
Sum bankinnskudd, kontanter og lignende		156 340 477	241 045 218
Sum omløpsmidler		280 090 134	314 802 105
SUM EIENDELER		312 663 593	335 339 551
BALANSE - EGENKAPITAL OG GJELD			



Egenkapital			
Innskutt egenkapital			
Aksjekapital	6	1 600 000	1 786 000
Beholdning av egne aksjer	6		
Sum innskutt egenkapital		1 600 000	1 786 000
Opptjent egenkapital			
Annen egenkapital		274 032 810	322 894 020
Sum opptjent egenkapital		274 032 810	322 894 020
Sum egenkapital	5	275 632 810	324 680 020
Gjeld			
Langsiktig gjeld			
Utsatt skatt	4	491 702	
Sum avsetninger for forpliktelseser		491 702	
Annen langsiktig gjeld			
Øvrig langsiktig gjeld	7	35 000 000	
Sum annen langsiktig gjeld		35 000 000	
Sum langsiktig gjeld		35 491 702	0
Kortsiktig gjeld			
Leverandørgjeld		29 924	14 095
Betalbar skatt	4	1 416 670	319 078
Annen kortsiktig gjeld		92 487	10 326 358
Sum kortsiktig gjeld		1 539 081	10 659 531
Sum gjeld		37 030 783	10 659 531
SUM EGENKAPITAL OG GJELD		312 663 593	335 339 551



Organisasjonsnr: 989 138 855
PORTEN INVEST AS

NOTEOPPLYSNINGER - SELSKAP - alle poster oppgitt i hele tall

Note

Antall årsverk i regnskapsåret
0.00

<u>Sum</u>	<u>Beløp</u>
<u>Balanseført verdi 31.12.</u>	<u>Varige driftsmidler Immaterielle eiend.</u>

Konsernregnskap

Morselskapet sitt navn

Forretningskontor for morselskapet

Begrunnelse for at datterselskap er utelatt fra konsolideringen

<u>Samlet beløp - tilknyttet selskap</u>	<u>Årets</u>	<u>Fjorårets</u>
--	--------------	------------------

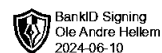
<u>Samlet beløp - foretak i samme konsern</u>	<u>Årets</u>	<u>Fjorårets</u>
---	--------------	------------------

<u>Samlet beløp - foretak i samme konsern</u>	<u>Årets</u>	<u>Fjorårets</u>
---	--------------	------------------

<u>Samlet beløp - felles kontrollert virksomhet</u>	<u>Årets</u>	<u>Fjorårets</u>
---	--------------	------------------

<u>Pantstillelse</u>	<u>Beløp</u>
----------------------	--------------

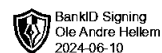
<u>Beholdning av egne aksjer</u>	<u>Antall</u>	<u>Pålydende</u>	<u>Andel av aksjek.</u>
----------------------------------	---------------	------------------	-------------------------



Årsregnskap 2023 PORTEN INVEST AS

Resultatregnskap
Balanse
Noter

Org.nr.: 989 138 855

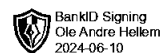


PORTEN INVEST AS

RESULTATREGNSKAP

DRIFTSINNTEKTER	Note	2023	2022
Andre driftsinntekter		1 271 730	0
SUM DRIFTSINNTEKTER		1 271 730	0
DRIFTSKOSTNADER			
Andre driftskostnader		527 865	929 577
SUM DRIFTSKOSTNADER		527 865	929 577
DRIFTSRESULTAT		743 865	-929 577
FINANSPOSTER			
Inntekt på investering i datterselskap	3	8 000 000	78 500 000
Andre renteinntekter		6 659 417	1 205 202
Andre finansinntekter		3 512 793	232 835 122
Verdiøkning aksjer og andeler		2 343 164	0
Verdireduksjon aksjer og andeler		2 137 313	172 964
Andre rentekostnader		3 456	1 772
Finanskostnader		6 256 150	0
RESULTAT AV FINANSPOSTER		12 118 456	312 365 588
RESULTAT FØR SKATTEKOSTNAD		12 862 321	311 436 011
Skattekostnad	4	1 909 531	282 109
ÅRSRESULTAT		10 952 790	311 153 902
OVERFØRINGER			
Tilleggsutbytte		25 000 000	20 000 000
Overført til annen egenkapital		0	291 153 902
Overført fra annen egenkapital		14 047 210	0
SUM OVERFØRINGER	5	10 952 790	311 153 902

PORTEN INVEST AS



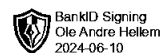
BankID Signing
Ole Andre Hellem
2024-06-10

PORTEN INVEST AS

BALANSE

	Note	31.12.2023	1.1.2023
EIENDELER			
ANLEGGSMIDLER			
IMMATERIELLE EIENDELER			
Utsatt skattefordel	4	0	1 159
SUM IMMATERIELLE EIENDELER		0	1 159
VARIGE DRIFTSMIDLER			
Tomter, bygninger o.a. fast eiendom		0	2 478 270
SUM VARIGE DRIFTSMIDLER		0	2 478 270
FINANSIELLE ANLEGGSMIDLER			
Investeringer i datterselskap	3	2 914 249	2 914 249
Investeringer i tilknyttet selskap	3	5 000 000	5 000 000
Investeringer i aksjer og andeler		24 659 209	10 143 768
SUM FINANSIELLE ANLEGGSMIDLER		32 573 458	18 058 017
SUM ANLEGGSMIDLER		32 573 458	20 537 446
OMLØPSMIDLER			
FORDRINGER			
Andre kortsiktige fordringer	3	25 505 570	52 506 512
SUM FORDRINGER		25 505 570	52 506 512
INVESTERINGER			
Markedsbaserte aksjer		35 397 492	21 250 375
Markedsbaserte fond		62 846 596	0
SUM INVESTERINGER		98 244 088	21 250 375
BANKINNSKUDD, KONTANTER O.L.		156 340 477	241 045 218
SUM OMLØPSMIDLER		280 090 134	314 802 105
SUM EIENDELER		312 663 593	335 339 551

PORTEN INVEST AS



PORTEN INVEST AS

BALANSE

	Note	31.12.2023	1.1.2023
EGENKAPITAL OG GJELD			
EGENKAPITAL			
INNSKUTT EGENKAPITAL			
Aksjekapital	6	1 600 000	1 786 000
SUM INNSKUTT EGENKAPITAL		1 600 000	1 786 000
OPPTJENT EGENKAPITAL			
Annen egenkapital		274 032 810	322 894 020
SUM OPPTJENT EGENKAPITAL		274 032 810	322 894 020
SUM EGENKAPITAL	5	275 632 810	324 680 020
GJELD			
AVSETNING FOR FORPLIKTELSER			
Utsatt skatt	4	491 702	0
SUM AVSETNING FOR FORPLIKTELSER		491 702	0
ANNEN LANGSIKTIG GJELD			
Øvrig langsiktig gjeld	7	35 000 000	0
SUM ANNEN LANGSIKTIG GJELD		35 000 000	0
KORTSIKTIG GJELD			
Leverandørgjeld		29 924	14 095
Betalbar skatt	4	1 416 670	319 078
Annen kortsiktig gjeld		92 487	10 326 358
SUM KORTSIKTIG GJELD		1 539 081	10 659 531
SUM EGENKAPITAL OG GJELD		312 663 593	335 339 551

Vintebro, 06.06.2024
Styret i PORTEN INVEST AS

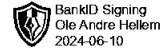
Ole A Hellem
Styrets formann

PORTEN INVEST AS



PORTEN INVEST AS

NOTER 2023



Note 1 Regnskapsprinsipper og vesentlige hendelser

Selskapet har fusjonert inn det 100 % eide datterselskapet Sagaveien 18 AS med virkning fra 1.1.2023. Inngående balanse er endret slik at tallene pr. 1.1.2023 viser balanse etter fusjonen, se note 5.

Selskapet har høsten 2023 fisjonert ut selskapene Hellem Medical AS og Chanel Alice AS, se note 5.

Årsregnskapet er satt opp i samsvar med regnskapsloven og NRS 8 - God regnskapskikk for små foretak.

Skatt

Skattekostnaden i resultatregnskapet omfatter både periodens betalbare skatt og endring i utsatt skatt. Utsatt skatt er beregnet med 22 % på grunnlag av de midlertidige forskjeller som eksisterer mellom regnskapsmessige og skattemessige verdier, samt ligningsmessig underskudd til fremføring ved utgangen av regnskapsåret. Skatteøkende og skattereduserende midlertidige forskjeller som reverserer eller kan reverseres i samme periode er utlignet og nettoført.

Klassifisering og vurdering av anleggsmidler

Anleggsmidler omfatter eiendeler bestemt til varig eie og bruk. Anleggsmidler er vurdert til anskaffelseskost. Varige driftsmidler balanseføres og avskrives over driftsmidlets økonomiske levetid..

Klassifisering og vurdering av omløpsmidler

Omløpsmidler og kortsiktig gjeld omfatter normalt poster som forfaller til betaling innen ett år etter balansedagen, samt poster som knytter seg til varekretsløpet. Omløpsmidler vurderes til laveste verdi av anskaffelseskost og virkelig verdi.

Aksjer i datterselskap og tilknyttede selskap

Aksjer i datterselskap og tilknyttede selskap er vurdert etter kostmetoden. Investeringen er vurdert til anskaffelseskost for aksjene med mindre nedskrivning har vært nødvendig. Utbytte, konsernbidrag og andre utdelinger fra datterselskap er inntektsført samme år som det er avsatt i givers regnskap.

Finansielle aksjer og andeler

Investering i aksjer og andeler hvor det ikke settes løpende markedsverdi vurderes til anskaffelseskost med mindre nedskrivning har vært nødvendig.

Markedsbasert aksjer og fond

Markedsbaserte aksjer og fond vurderes til markedsverdi på balansedagen.

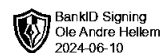
Note 2 Ansatte, lønn og godtgjørelser m.v

Det har ikke vært ansatte i selskapet i 2023. Det er ikke utbetalt lønn eller annen godtgjørelse til daglig leder eller styret i 2023.



PORTEN INVEST AS

NOTER 2023

BankID Signing
Ole Andre Hellem
2024-06-10

Note 3 Datterselskap og tilknyttet selskap

Selskap	Kontor	Eierandel	Egenkapital	Resultat
Kongeveien 220 AS	Ås	100 %	5 586 244	5 836 266
Vasspumper AS	Gjøvik	57 %	3 529 652	-63 022
Tsurumi Intec Pump AB	Gøteborg	50 %	SEK 15 144 619	SEK 2 184 910

Mellomværende datterselskap	2023	2022
Kortsiktig fordring Kongeveien 220 AS	0	10 000 000
Fordring utbytte 2022 Kongeveien 220 AS	8 000 000	25 000 000

Selskapet har i 2023 innfusjonert det 100 % eide selskapet Sagaveien 18 AS.

Selskapet har i 2023 inntektsført utbytte på kr 8 000 000 fra Kongeveien 220 AS.

Note 4 Skatt

Årets skattekostnad	2023	2022
Resultatført skatt på ordinært resultat:		
Betalbar skatt	1 416 670	319 078
Endring i utsatt skatt	492 861	-36 969
Skattekostnad ordinært resultat	1 909 531	282 109

Skattepliktig inntekt:		
Resultat før skatt	12 862 321	311 436 011
Permanente forskjeller	-5 396 083	-309 985 657
Endring i midlertidige forskjeller	-1 026 829	0
Skattepliktig inntekt	6 439 409	1 450 354

Betalbar skatt i balansen:		
Betalbar skatt på årets resultat	1 416 670	319 078
Sum betalbar skatt i balansen	1 416 670	319 078

Skatteeffekten av midlertidige forskjeller som har gitt opphav til utsatt skatt og utsatte skattefordeler, spesifisert på typer av midlertidige forskjeller

	2023	2022	Endring
Varige driftsmidler	0	-47 228	-47 228
Gevinst – og tapskonto	979 602	0	-979 602
Sum	979 602	-47 228	-1 026 829

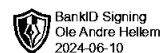
Aksjer og andre verdipapirer	1 255 409	41 958	-1 213 451
Grunnlag for utsatt skatt / skattefordel	2 235 011	-5 270	-2 240 280

Utsatt skatt / skattefordel (22 %)	491 702	-1 159	-492 862
---	----------------	---------------	-----------------



PORTEN INVEST AS

NOTER 2023



Note 5 Egenkapital

	Aksjekapital	Annen egenkapital	Sum egenkapital
Egenkapital 31.12.2022	1 786 000	322 283 619	324 069 619
Tilført 1.1.2023 ved fusjon	0	610 401	610 401
Tilleggsutbytte	0	-25 000 000	-25 000 000
Fisjon 29.11.2023	-186 000	-34 814 000	-35 000 000
Årets resultat	0	10 952 790	10 952 790
Egenkapital 31.12.2023	1 600 000	274 032 810	275 632 810

Note 6 Aksjonærer

Aksjekapitalen i PORTEN INVEST AS pr. 31.12 består av:

	Antall	Pålydende	Bokført
Ordinære aksjer	1 000	1 600,0	1 600 000
Sum	1 000		1 600 000

Eierstruktur

De største aksjonærene i % pr. 31.12 var:

	Ordinære	Eierandel	Stemmeandel
Ole A Hellem	1 000	100,0	100,0

Selskapets aksjonær har i 2023 kjøpt en eiendom fra selskapet. Kjøpet ble gjennomført til takst.

Note 7 Øvrig langsiktig gjeld.

Selskapets øvrige langsiktige gjeld er gjeld til de utfisjonerte selskapene Hellem Medical AS og Chanel Alice AS. Selskapene eies av nærstående til Porten Invest AS sin aksjonær. Gjelden renteberegnes fra 1.1.2024 og forfaller til betaling 1.1.2034.



Pedersen & Skogholt

REVISJON • REGNSKAP • RÅDGIVNING

Pedersen & Skogholt AS
Org.nr.: 987 562 765

Idrettsveien 9, Postboks 464, 1401 Ski
Telefon: 64 85 15 00

E-mail: firmapost@pedersen-skogholt.no

Web: www.pedersen-skogholt.no

Medlem i Den norske Revisortorening

Til generalforsamlingen i PORTEN INVEST AS

Uavhengig revisors beretning

Konklusjon

Vi har revidert årsregnskapet for PORTEN INVEST AS som viser et overskudd på NOK 10 952 790. Årsregnskapet består av balanse per 31. desember 2023, resultatregnskap for regnskapsåret avsluttet per denne datoen og noter til årsregnskapet, herunder et sammendrag av viktige regnskapsprinsipper.

Etter vår mening

- oppfyller årsregnskapet gjeldende lovkrav, og
- gir årsregnskapet et rettviseende bilde av selskapets finansielle stilling per 31. desember 2023, og av dets resultater for regnskapsåret avsluttet per denne datoen i samsvar med regnskapslovens regler og god regnskapsskikk i Norge.

Grunnlag for konklusjonen

Vi har gjennomført revisjonen i samsvar med International Standards on Auditing (ISA-ene). Våre oppgaver og plikter i henhold til disse standardene er beskrevet nedenfor under *Revisors oppgaver og plikter ved revisjonen av årsregnskapet*. Vi er uavhengige av selskapet i samsvar med kravene i relevante lover og forskrifter i Norge og International Code of Ethics for Professional Accountants (inkludert internasjonale uavhengighetsstandarder) utstedt av International Ethics Standards Board for Accountants (IESBA-reglene), og vi har overholdt våre øvrige etiske forpliktelser i samsvar med disse kravene. Innhentet revisjonsbevis er etter vår vurdering tilstrekkelig og hensiktsmessig som grunnlag for vår konklusjon.

Styrets og daglig leders ansvar for årsregnskapet

Styret og daglig leder (ledelsen) er ansvarlige for å utarbeide årsregnskapet og for at det gir et rettviseende bilde i samsvar med regnskapslovens regler og god regnskapsskikk i Norge. Ledelsen er også ansvarlig for slik internkontroll som den finner nødvendig for å kunne utarbeide et årsregnskap som ikke inneholder vesentlig feilinformasjon, verken som følge av misligheter eller utilsiktede feil.

Ved utarbeidelsen av årsregnskapet må ledelsen ta standpunkt til selskapets evne til fortsatt drift og opplyse om forhold av betydning for fortsatt drift. Forutsetningen om fortsatt drift skal legges til grunn for årsregnskapet så lenge det ikke er sannsynlig at virksomheten vil bli avvirket.

Revisors oppgaver og plikter ved revisjonen av årsregnskapet

Vårt mål er å oppnå betryggende sikkerhet for at årsregnskapet som helhet ikke inneholder vesentlig feilinformasjon, verken som følge av misligheter eller utilsiktede feil, og å avgi en revisjonsberetning som inneholder vår konklusjon. Betryggende sikkerhet er en høy grad av sikkerhet, men ingen garanti for at en revisjon utført i samsvar med ISA-ene, alltid vil avdekke vesentlig feilinformasjon. Feilinformasjon kan oppstå som følge av misligheter eller utilsiktede feil. Feilinformasjon er å anse som vesentlig dersom den enkeltvis eller samlet med rimelighet kan forventes å påvirke de økonomiske beslutningene som brukerne foretar på grunnlag av årsregnskapet.



For videre beskrivelse av revisors oppgaver og plikter vises det til:
<https://revisorforeningen.no/revisjonsberetninger>

Ski, 10. juni 2024

PEDERSEN & SKOGHOLT AS

Harald Skogholt

Statsautorisert revisor