



## ÅRSREGNSKAPET FOR REGNSKAPSÅRET 2022 - GENERELL INFORMASJON

### Enheten

Organisasjonsnummer: 897 864 452  
Organisasjonsform: Aksjeselskap  
Foretaksnavn: SKORPA SUBSEA AS  
Forretningsadresse: Prost Feghts Gate 7  
8800 SANDNESSJØEN

### Regnskapsår

Årsregnskapets periode: 01.01.2022 - 31.12.2022

### Konsern

Morselskap i konsern: Nei

### Regnskapsregler

Regler for små foretak benyttet: Ja  
Benyttet ved utarbeidelsen av årsregnskapet til selskapet: Regnskapslovens alminnelige regler

### Årsregnskapet fastsatt av kompetent organ

Bekreftet av representant for selskapet: Lambertus Jacob Reinier Switijnk  
Dato for fastsettelse av årsregnskapet: 13.03.2023

### Grunnlag for avgivelse

År 2022: Årsregnskapet er elektronisk innlevert  
År 2021: Tall er hentet fra elektronisk innlevert årsregnskap fra 2022

*Det er ikke krav til at årsregnskapet m.v. som sendes til Regnskapsregisteret er undertegnet. Kontrollen på at dette er utført ligger hos revisor/enhetens øverste organ. Sikkerheten ivaretas ved at innsender har rolle/rettighet for innsending av årsregnskapet via Altinn, og ved at det bekreftes at årsregnskapet er fastsatt av kompetent organ.*

Brønnøysundregistrene, 11.06.2024



## Resultatregnskap

| Beløp i: NOK  | Note | 2022             | 2021             |
|---|------|------------------|------------------|
| <b>RESULTATREGNSKAP</b>                               |      |                  |                  |
| <b>Inntekter</b>                                      |      |                  |                  |
| Salgsinntekt  |      | 2 707 411        | 2 337 824        |
| <b>Sum inntekter</b>                                  |      | <b>2 707 411</b> | <b>2 337 824</b> |
| <b>Kostnader</b>                                      |      |                  |                  |
| Varekostnad   |      |                  | 10 020           |
| Lønnskostnad  | 1    | 1 090 513        | 1 121 109        |
| Avskrivning av driftsmidler og immaterielle eiendeler | 2    | 3 600            | 3 600            |
| Annen driftskostnad                                   |      | 390 295          | 346 062          |
| <b>Sum kostnader</b>                                  |      | <b>1 484 408</b> | <b>1 480 791</b> |
| <b>Driftsresultat</b>                                 |      | <b>1 223 003</b> | <b>857 034</b>   |
| <b>Finansinntekter og finanskostnader</b>             |      |                  |                  |
| Annen renteinntekt                                    |      | 35 792           | 6 972            |
| Annen finansinntekt                                   |      | 2 593            |                  |
| <b>Sum finansinntekter</b>                            |      | <b>38 385</b>    | <b>6 972</b>     |
| Annen rentekostnad                                    |      | 448              | 5                |
| <b>Sum finanskostnader</b>                            |      | <b>448</b>       | <b>5</b>         |
| <b>Netto finans</b>                                   |      | <b>37 937</b>    | <b>6 967</b>     |
| <b>Ordinært resultat før skattekostnad</b>            | 3    | <b>1 260 940</b> | <b>864 001</b>   |
| Skattekostnad   | 3    | 277 505          | 190 850          |
| <b>Ordinært resultat etter skattekostnad</b>          |      | <b>983 435</b>   | <b>673 151</b>   |
| <b>Årsresultat</b>                                    | 4    | <b>983 435</b>   | <b>673 151</b>   |
| <b>Årsresultat etter minoritetsinteresser</b>         |      | <b>983 435</b>   | <b>673 151</b>   |
| <b>Totalresultat</b>                                  |      | <b>983 435</b>   | <b>673 151</b>   |
| <b>Overføringer og disponeringer</b>                  |      |                  |                  |
| Avsatt til annen egenkapital                          |      | 983 435          | 673 151          |



## Resultatregnskap

| <b>Beløp i: NOK</b>               | <b>Note</b> | <b>2022</b> | <b>2021</b> |
|-----------------------------------|-------------|-------------|-------------|
| Sum overføringer og disponeringer |             | 983 435     | 673 151     |



## Balanse

| Beløp i: NOK                                   | Note | 2022              | 2021             |
|--|------|-------------------|------------------|
| <b>BALANSE - EIENDELER</b>                     |      |                   |                  |
| <b>Anleggsmidler</b>                           |      |                   |                  |
| <b>Immaterielle eiendeler</b>                  |      |                   |                  |
| <b>Varige driftsmidler</b>                     |      |                   |                  |
| Driftsløsøre, inventar o.a. utstyr             |      | 3 300             | 6 900            |
| <b>Sum varige driftsmidler</b>                 | 2    | <b>3 300</b>      | <b>6 900</b>     |
| <b>Finansielle anleggsmidler</b>               |      |                   |                  |
| Investering i datterselskap                    | 5    |                   |                  |
| Investering i annet foretak i samme konsern    | 5    |                   |                  |
| Investeringer i aksjer og andeler              |      | 102 000           |                  |
| <b>Sum finansielle anleggsmidler</b>           |      | <b>102 000</b>    |                  |
| <b>Sum anleggsmidler</b>                       |      | <b>105 300</b>    | <b>6 900</b>     |
| <b>Omløpsmidler</b>                            |      |                   |                  |
| <b>Varer</b>                                   |      |                   |                  |
| <b>Fordringer</b>                              |      |                   |                  |
| Kundefordringer                                |      | 380 845           | 339 698          |
| Andre kortsiktige fordringer                   |      | 18 744            | 22 022           |
| <b>Sum fordringer</b>                          |      | <b>399 589</b>    | <b>361 720</b>   |
| <b>Investeringer</b>                           |      |                   |                  |
| Aksjer og andeler i foretak i samme konsern    | 5    |                   |                  |
| <b>Bankinnskudd, kontanter og lignende</b>     |      |                   |                  |
| Bankinnskudd, kontanter o.l.                   | 6    | 9 834 748         | 8 870 460        |
| <b>Sum bankinnskudd, kontanter og lignende</b> |      | <b>9 834 748</b>  | <b>8 870 460</b> |
| <b>Sum omløpsmidler</b>                        |      | <b>10 234 337</b> | <b>9 232 180</b> |
| <b>SUM EIENDELER</b>                           |      | <b>10 339 637</b> | <b>9 239 080</b> |



## Balanse

| Beløp i: NOK                             | Note | 2022              | 2021             |
|--|------|-------------------|------------------|
| <b>BALANSE - EGENKAPITAL OG GJELD</b>    |      |                   |                  |
| <b>Egenkapital</b>                       |      |                   |                  |
| <b>Innskutt egenkapital</b>              |      |                   |                  |
| Aksjekapital                             | 4, 7 | 30 000            | 30 000           |
| <b>Sum innskutt egenkapital</b>          |      | <b>30 000</b>     | <b>30 000</b>    |
| <b>Opptjent egenkapital</b>              |      |                   |                  |
| Annen egenkapital                        | 4    | 9 694 770         | 8 711 336        |
| <b>Sum opptjent egenkapital</b>          |      | <b>9 694 770</b>  | <b>8 711 336</b> |
| <b>Sum egenkapital</b>                   | 4    | <b>9 724 770</b>  | <b>8 741 336</b> |
| <b>Gjeld</b>                             |      |                   |                  |
| <b>Langsiktig gjeld</b>                  |      |                   |                  |
| Utsatt skatt                             | 3    | 726               | 1 518            |
| <b>Sum avsetninger for forpliktelser</b> |      | <b>726</b>        | <b>1 518</b>     |
| <b>Annen langsiktig gjeld</b>            |      |                   |                  |
| <b>Sum langsiktig gjeld</b>              |      | <b>726</b>        | <b>1 518</b>     |
| <b>Kortsiktig gjeld</b>                  |      |                   |                  |
| Leverandørgjeld                          |      | 18 381            | 7 618            |
| Betalbar skatt                           | 3    | 278 297           | 191 642          |
| Skyldig offentlige avgifter              | 6    | 172 703           | 157 240          |
| Annen kortsiktig gjeld                   |      | 144 759           | 139 727          |
| <b>Sum kortsiktig gjeld</b>              |      | <b>614 141</b>    | <b>496 226</b>   |
| <b>Sum gjeld</b>                         |      | <b>614 867</b>    | <b>497 744</b>   |
| <b>SUM EGENKAPITAL OG GJELD</b>          |      | <b>10 339 637</b> | <b>9 239 080</b> |



## Brønnøysundregistrene

### ÅRSREGNSKAP FOR REGNSKAPSÅRET 2022 - GENERELL INFORMASJON

Journalnummer: 2023 330500

#### Enheten

Organisasjonsnummer: 897 864 452  
Organisasjonsform: Aksjeselskap  
Foretaksnavn: SKORPA SUBSEA AS  
Forretningsadresse: Prost Feghts Gate 7  
8800 SANDNESSJØEN

#### Regnskapsår

Årsregnskapets periode: 01.01.2022 - 31.12.2022

#### Konsern

Morselskap i konsern: Nei

#### Regnskapsregler

Regler for små foretak benyttet: Ja  
Benyttet ved utarbeidelsen av årsregnskapet til selskapet: Regnskapslovens alminnelige regler

#### Årsregnskapet fastsatt av kompetent organ

Bekreftet av representant for selskapet: Lambertus Jacob Reinier Switijnk  
Dato for fastsettelse av årsregnskapet: 13.03.2023

#### Revisjon

Selskapet har besluttet at årsregnskapet ikke skal revideres: Ja  
Årsregnskapet er utarbeidet av ekstern autorisert regnskapsfører: Ja  
Ekstern autorisert regnskapsfører har i løpet av regnskapsåret bistått ved den løpende regnskapsføringen eller utført andre tjenester for selskapet enn å utarbeide årsregnskapet: Ja

#### Grunnlag for avgivelse

År 2022: Årsregnskap er elektronisk innlevert.  
År 2021: Tall er hentet fra elektronisk innlevert årsregnskap fra 2022.

*Det er ikke krav til at årsregnskapet m.v. som sendes til Regnskapsregisteret er undertegnet. Kontrollen på at dette er utført ligger hos revisor/enhetens øverste organ. Sikkerheten ivaretas ved at innsender har rolle/rettighet for innsending av årsregnskapet via Altinn, og ved at det bekreftes at årsregnskapet er fastsatt av kompetent organ.*

Brønnøysundregistrene, 20.03.2023

---

Brønnøysundregistrene  
Postadresse: Postboks 900, 8910 Brønnøysund  
Telefon: 75 00 75 00  
E-post: firmapost@brreg.no Internett: www.brreg.no  
Organisasjonsnummer: 974 760 673



Organisasjonsnr: 897 864 452  
SKORPA SUBSEA AS

## RESULTATREGNSKAP

| <b>Beløp i: NOK</b>                                   | <b>Note</b> | <b>2022</b>      | <b>2021</b>      |
|---|-------------|------------------|------------------|
| <b>RESULTATREGNSKAP</b>                               |             |                  |                  |
| <b>Inntekter</b>                                      |             |                  |                  |
| Salgsinntekt  |             | 2 707 411        | 2 337 824        |
| <b>Sum inntekter</b>                                  |             | <b>2 707 411</b> | <b>2 337 824</b> |
| <b>Kostnader</b>                                      |             |                  |                  |
| Varekostnad   |             |                  | 10 020           |
| Lønnskostnad  | 1           | 1 090 513        | 1 121 109        |
| Avskrivning av driftsmidler og immaterielle eiendeler | 2           | 3 600            | 3 600            |
| Annen driftskostnad                                   |             | 390 295          | 346 062          |
| <b>Sum kostnader</b>                                  |             | <b>1 484 408</b> | <b>1 480 791</b> |
| <b>Driftsresultat</b>                                 |             | <b>1 223 003</b> | <b>857 034</b>   |
| <b>Finansinntekter og finanskostnader</b>             |             |                  |                  |
| Annen renteinntekt                                    |             | 35 792           | 6 972            |
| Annen finansinntekt                                   |             | 2 593            |                  |
| <b>Sum finansinntekter</b>                            |             | <b>38 385</b>    | <b>6 972</b>     |
| Annen rentekostnad                                    |             | 448              | 5                |
| <b>Sum finanskostnader</b>                            |             | <b>448</b>       | <b>5</b>         |
| <b>Netto finans</b>                                   |             | <b>37 937</b>    | <b>6 967</b>     |
| <b>Ordinært resultat før skattekostnad</b>            | 3           | <b>1 260 940</b> | <b>864 001</b>   |
| Skattekostnad   | 3           | 277 505          | 190 850          |
| <b>Ordinært resultat etter skattekostnad</b>          |             | <b>983 435</b>   | <b>673 151</b>   |
| <b>Årsresultat</b>                                    | 4           | <b>983 435</b>   | <b>673 151</b>   |
| <b>Årsresultat etter minoritetsinteresser</b>         |             | <b>983 435</b>   | <b>673 151</b>   |
| <b>Totalresultat</b>                                  |             | <b>983 435</b>   | <b>673 151</b>   |
| <b>Overføringer og disponeringer</b>                  |             |                  |                  |
| Avsatt til annen egenkapital                          |             | 983 435          | 673 151          |
| <b>Sum overføringer og disponeringer</b>              |             | <b>983 435</b>   | <b>673 151</b>   |



Organisasjonsnr: 897 864 452  
SKORPA SUBSEA AS

## BALANSE

| Beløp i: NOK | Note | 2022 | 2021 |
|--------------|------|------|------|
|--------------|------|------|------|

### BALANSE - EIENDELER

#### Anleggsmidler Immaterielle eiendeler

#### Varige driftsmidler

Driftsløsøre, inventar o.

a. utstyr

|  |  |       |       |
|--|--|-------|-------|
|  |  | 3 300 | 6 900 |
|--|--|-------|-------|

|                         |   |       |       |
|-------------------------|---|-------|-------|
| Sum varige driftsmidler | 2 | 3 300 | 6 900 |
|-------------------------|---|-------|-------|

#### Finansielle anleggsmidler

Investering i datterselskap 5

Investering i annet

foretak i samme konsern 5

Investeringer i aksjer og

andeler

|  |  |         |  |
|--|--|---------|--|
|  |  | 102 000 |  |
|--|--|---------|--|

|                               |  |         |  |
|-------------------------------|--|---------|--|
| Sum finansielle anleggsmidler |  | 102 000 |  |
|-------------------------------|--|---------|--|

|                   |  |         |       |
|-------------------|--|---------|-------|
| Sum anleggsmidler |  | 105 300 | 6 900 |
|-------------------|--|---------|-------|

#### Omløpsmidler

#### Varer

#### Fordringer

Kundefordringer

|  |  |         |         |
|--|--|---------|---------|
|  |  | 380 845 | 339 698 |
|--|--|---------|---------|

Andre kortsiktige

|            |  |        |        |
|------------|--|--------|--------|
| fordringer |  | 18 744 | 22 022 |
|------------|--|--------|--------|

|                |  |         |         |
|----------------|--|---------|---------|
| Sum fordringer |  | 399 589 | 361 720 |
|----------------|--|---------|---------|

#### Investeringer

Aksjer og andeler i

foretak i samme konsern 5

#### Bankinnskudd, kontanter

#### og lignende

Bankinnskudd, kontanter o.

l.

|  |   |           |           |
|--|---|-----------|-----------|
|  | 6 | 9 834 748 | 8 870 460 |
|--|---|-----------|-----------|

|   |  |           |           |
|---|--|-----------|-----------|
| Sum bankinnskudd, kontanter og lignende |  | 9 834 748 | 8 870 460 |
|---|--|-----------|-----------|

|                  |  |            |           |
|------------------|--|------------|-----------|
| Sum omløpsmidler |  | 10 234 337 | 9 232 180 |
|------------------|--|------------|-----------|

|               |  |            |           |
|---------------|--|------------|-----------|
| SUM EIENDELER |  | 10 339 637 | 9 239 080 |
|---------------|--|------------|-----------|

### BALANSE - EGENKAPITAL OG GJELD

#### Egenkapital



|  |          |                   |                  |
|--|----------|-------------------|------------------|
| <b>Innskutt egenkapital</b>                |          |                   |                  |
| Aksjekapital                               | 4, 7     | 30 000            | 30 000           |
| <b>Sum innskutt egenkapital</b>            |          | <b>30 000</b>     | <b>30 000</b>    |
| <b>Opptjent egenkapital</b>                |          |                   |                  |
| Annen egenkapital                          | 4        | 9 694 770         | 8 711 336        |
| <b>Sum opptjent egenkapital</b>            |          | <b>9 694 770</b>  | <b>8 711 336</b> |
| <b>Sum egenkapital</b>                     | <b>4</b> | <b>9 724 770</b>  | <b>8 741 336</b> |
| <b>Gjeld</b>                               |          |                   |                  |
| <b>Langsiktig gjeld</b>                    |          |                   |                  |
| Utsatt skatt                               | 3        | 726               | 1 518            |
| <b>Sum avsetninger for forpliktelseser</b> |          | <b>726</b>        | <b>1 518</b>     |
| <b>Annen langsiktig gjeld</b>              |          |                   |                  |
| <b>Sum langsiktig gjeld</b>                |          | <b>726</b>        | <b>1 518</b>     |
| <b>Kortsiktig gjeld</b>                    |          |                   |                  |
| Leverandørgjeld                            |          | 18 381            | 7 618            |
| Betalbar skatt                             | 3        | 278 297           | 191 642          |
| Skyldig offentlige avgifter                | 6        | 172 703           | 157 240          |
| Annen kortsiktig gjeld                     |          | 144 759           | 139 727          |
| <b>Sum kortsiktig gjeld</b>                |          | <b>614 141</b>    | <b>496 226</b>   |
| <b>Sum gjeld</b>                           |          | <b>614 867</b>    | <b>497 744</b>   |
| <b>SUM EGENKAPITAL OG GJELD</b>            |          | <b>10 339 637</b> | <b>9 239 080</b> |



Organisasjonsnr: 897 864 452  
SKORPA SUBSEA AS

NOTEOPPLYSNINGER - SELSKAP - alle poster oppgitt i hele tall

**Note**

1

Antall årsverk i regnskapsåret

1.00

Sum Beløp

Balanseført verdi 31.12. Varige driftsmidler Immaterielle eiend.

**Konsernregnskap**

Morselskapet sitt navn

Forretningskontor for morselskapet

**Begrunnelse for at datterselskap er utelatt fra konsolideringen**

Samlet beløp - tilknyttet selskap Årets Fjorårets

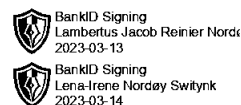
Samlet beløp - foretak i samme konsern Årets Fjorårets

Samlet beløp - foretak i samme konsern Årets Fjorårets

Samlet beløp - felles kontrollert virksomhet Årets Fjorårets

Pantstillelse Beløp

Beholdning av egne aksjer Antall Pålydende Andel av aksjek.



# Årsregnskap 2022

## Skorpa Subsea AS

**Resultatregnskap**  
**Balanse**  
**Noter til regnskapet**

**Org.nr.: 897 864 452**



BankID Signing  
Lambertus Jacob Reinier Nordr  
2023-03-13

BankID Signing  
Lena-Irene Nordøy Switynk  
2023-03-14

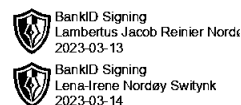
## RESULTATREGNSKAP

### SKORPA SUBSEA AS

| DRIFTSINNEKTER OG DRIFTSKOSTNADER                     | Note     | 2022             | 2021             |
|---|----------|------------------|------------------|
| Salgsinntekt  |          | 2 707 411        | 2 337 824        |
| <b>Sum driftsinntekter</b>                            |          | <b>2 707 411</b> | <b>2 337 824</b> |
| Varekostnad   |          | 0                | 10 020           |
| Lønnskostnad  | 1        | 1 090 513        | 1 121 109        |
| Avskrivning av driftsmidler og immaterielle eiendeler | 2        | 3 600            | 3 600            |
| Annen driftskostnad                                   |          | 390 295          | 346 062          |
| <b>Sum driftskostnader</b>                            |          | <b>1 484 408</b> | <b>1 480 791</b> |
| <b>Driftsresultat</b>                                 |          | <b>1 223 003</b> | <b>857 034</b>   |
| <b>FINANSINNEKTER OG FINANSKOSTNADER</b>              |          |                  |                  |
| Annen renteinntekt                                    |          | 35 792           | 6 972            |
| Annen finansinntekt                                   |          | 2 593            | 0                |
| Annen rentekostnad                                    |          | 448              | 5                |
| <b>Resultat av finansposter</b>                       |          | <b>37 937</b>    | <b>6 967</b>     |
| <b>Resultat før skattekostnad</b>                     | <b>3</b> | <b>1 260 940</b> | <b>864 001</b>   |
| Skattekostnad   | 3        | 277 505          | 190 850          |
| <b>Resultat etter skattekostnad</b>                   |          | <b>983 435</b>   | <b>673 151</b>   |
| <b>Årsresultat</b>                                    | <b>4</b> | <b>983 435</b>   | <b>673 151</b>   |
| <b>OVERFØRINGER</b>                                   |          |                  |                  |
| Avsatt til annen egenkapital                          |          | 983 435          | 673 151          |
| <b>Sum overføringer</b>                               |          | <b>983 435</b>   | <b>673 151</b>   |

SKORPA SUBSEA AS

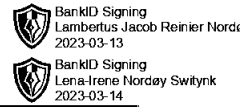
SIDE 2



### BALANSE

#### SKORPA SUBSEA AS

| EIENDELER                            | Note     | 2022              | 2021             |
|--------------------------------------|----------|-------------------|------------------|
| <b>ANLEGGSMIDLER</b>                 |          |                   |                  |
| <b>VARIGE DRIFTSMIDLER</b>           |          |                   |                  |
| Driftsløsøre, inventar o.a. utstyr   |          | 3 300             | 6 900            |
| <b>Sum varige driftsmidler</b>       | <b>2</b> | <b>3 300</b>      | <b>6 900</b>     |
| <b>FINANSIELLE ANLEGGSMIDLER</b>     |          |                   |                  |
| Investeringer i aksjer og andeler    |          | 102 000           | 0                |
| <b>Sum finansielle anleggsmidler</b> |          | <b>102 000</b>    | <b>0</b>         |
| <b>Sum anleggsmidler</b>             |          | <b>105 300</b>    | <b>6 900</b>     |
| <b>OMLØPSMIDLER</b>                  |          |                   |                  |
| <b>FORDRINGER</b>                    |          |                   |                  |
| Kundefordringer                      |          | 380 845           | 339 698          |
| Andre kortsiktige fordringer         |          | 18 744            | 22 022           |
| <b>Sum fordringer</b>                |          | <b>399 589</b>    | <b>361 720</b>   |
| <b>INVESTERINGER</b>                 |          |                   |                  |
| Bankinnskudd, kontanter o.l.         | 6        | 9 834 748         | 8 870 460        |
| <b>Sum omløpsmidler</b>              |          | <b>10 234 337</b> | <b>9 232 180</b> |
| <b>Sum eiendeler</b>                 |          | <b>10 339 637</b> | <b>9 239 080</b> |



## BALANSE

### SKORPA SUBSEA AS

|  | Note     | 2022              | 2021             |
|--|----------|-------------------|------------------|
| <b>EGENKAPITAL OG GJELD</b>            |          |                   |                  |
| <b>INNSKUTT EGENKAPITAL</b>            |          |                   |                  |
| Aksjekapital                           | 4, 7     | 30 000            | 30 000           |
| <b>Sum innskutt egenkapital</b>        |          | <b>30 000</b>     | <b>30 000</b>    |
| <b>OPPTJENT EGENKAPITAL</b>            |          |                   |                  |
| Annen egenkapital                      | 4        | 9 694 770         | 8 711 336        |
| <b>Sum opptjent egenkapital</b>        |          | <b>9 694 770</b>  | <b>8 711 336</b> |
| <b>Sum egenkapital</b>                 | <b>4</b> | <b>9 724 770</b>  | <b>8 741 336</b> |
| <b>GJELD</b>                           |          |                   |                  |
| <b>AVSETNING FOR FORPLIKTELSER</b>     |          |                   |                  |
| Utsatt skatt                           | 3        | 726               | 1 518            |
| <b>Sum avsetning for forpliktelser</b> |          | <b>726</b>        | <b>1 518</b>     |
| <b>KORTSIKTIG GJELD</b>                |          |                   |                  |
| Leverandørgjeld                        |          | 18 381            | 7 618            |
| Betalbar skatt                         | 3        | 278 297           | 191 642          |
| Skyldig offentlige avgifter            | 6        | 172 703           | 157 240          |
| Annen kortsiktig gjeld                 |          | 144 759           | 139 727          |
| <b>Sum kortsiktig gjeld</b>            |          | <b>614 141</b>    | <b>496 226</b>   |
| <b>Sum gjeld</b>                       |          | <b>614 867</b>    | <b>497 744</b>   |
| <b>Sum egenkapital og gjeld</b>        |          | <b>10 339 637</b> | <b>9 239 080</b> |

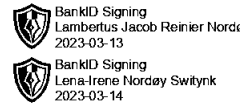
Sandnessjøen, 13.03.2023  
Styret i Skorpa Subsea AS

Lambertus Jacob Reinier Switynk  
styreleder

Lena Irene Nordøy Switynk  
styremedlem



## Skorpa Subsea AS Noter til årsregnskapet 2022



### Regnskapsprinsipper

Årsregnskapet er satt opp i samsvar med regnskapsloven. Det er utarbeidet etter norske regnskapsstandarder.

#### DRIFTSINNETEKTER OG KOSTNADER

Inntektsføring skjer etter opptjeningsprinsippet som normalt vil være leveringstidspunktet for varer og tjenester. Kostnader medtas etter sammenstillingsprinsippet, dvs. at kostnader medtas i samme periode som tilhørende inntekter inntektsføres.

#### HOVEDREGEL FOR VURDERING OG KLASIFISERING AV EIENDELER OG GJELD

Eiendeler bestemt til varig eie eller bruk skal klassifiseres som anleggsmidler. Andre eiendeler er klassifisert som omløpsmidler. Fordringer som skal tilbakebetales innen et år skal uansett klassifisert som omløpsmidler. Ved klassifisering av kortsiktig og langsiktig gjeld legges analoge kriterier til grunn.

Anleggsmidler skal vurderes til anskaffelseskost, men nedskrives til virkelig verdi når verdifallet forventes ikke å være forbigående. Anleggsmidler med begrenset økonomisk levetid skal avskrives planmessig. Langsiktig gjeld balanseføres til nominelt mottatt beløp på etableringstidspunktet.

Omløpsmidler skal vurderes til laveste av anskaffelseskost og virkelig verdi. Kortsiktig gjeld balanseføres til nominelt mottatt beløp på etableringstidspunktet.

#### FORDRINGER



Kundefordringer og andre fordringer oppføres til pålydende etter fradrag for avsetning til forventet tap. Avsetning til tap gjøres på grunnlag av en individuell vurdering av de enkelte fordringene. I tillegg gjøres det for øvrige kundefordringer en uspesifisert avsetning for å dekke antatt tap.

#### SKATT

Skattekostnaden i resultatregnskapet omfatter både periodens betalbare skatt og endring i utsatt skatt. Utsatt skatt er beregnet med 22 % på grunnlag av de midlertidige forskjeller som eksisterer mellom regnskapsmessige og skattemessige verdier, samt ligningsmessig underskudd til fremføring ved utgangen av regnskapsåret. Skatteøkende og skattereduserende midlertidige forskjeller som reverserer eller kan reversere i samme periode er utlignet og nettoført.



**Skorpa Subsea AS**  
Noter til årsregnskapet 2022

 BankID Signing  
Lambertus Jacob Reinier Nordt  
2023-03-13  
 BankID Signing  
Lena-Irene Nordøy Switzyk  
2023-03-14

**Note 1 Lønnskostnader, antall ansatte, godtgjørelser, lån til ansatte m.m.**

| <b>Lønnskostnader</b> | <b>2022</b>      | <b>2021</b>      |
|-----------------------|------------------|------------------|
| Lønninger             | 984 353          | 996 614          |
| Arbeidsgiveravgift    | 53 221           | 53 245           |
| Pensjonskostnader     | 46 625           | 34 233           |
| Andre ytelser         | 6 314            | 37 017           |
| <b>Sum</b>            | <b>1 090 513</b> | <b>1 121 109</b> |

Gjennomsnittlig antall årsverk: 1

Selskapet har etablert tjenstepensjonsordning etter lov om obligatorisk tjenstepensjon.  
Selskapets pensjonsordninger tilfredsstiller kravene i denne lov.

**Revisor**



Selskapet har fravalgt revisor.

**Note 2 Anleggsmidler**

|                                    | <b>Driftsløse,<br/>inventar ol.</b> | <b>Sum</b>    |
|------------------------------------|-------------------------------------|---------------|
| Anskaffelseskost pr. 01.01.22      | 36 033                              | 36 033        |
| <b>= Anskaffelseskost 31.12.22</b> | <b>36 033</b>                       | <b>36 033</b> |
| Akkumulerte avskrivninger 31.12.22 | 32 733                              | 32 733        |
| <b>= Bokført verdi 31.12.22</b>    | <b>3 300</b>                        | <b>3 300</b>  |
| Årets ordinære avskrivninger       | 3 600                               | 3 600         |
| Økonomisk levetid                  | 10 år                               |               |



**Skorpa Subsea AS**  
Noter til årsregnskapet 2022

 BankID Signing  
Lambertus Jacob Reinier Nordt  
2023-03-13  
 BankID Signing  
Lena-Irene Nordøy Switnyk  
2023-03-14

## Note 3 Skatt

| <b>Årets skattekostnad</b>               | <b>2022</b>      | <b>2021</b>    |
|--|------------------|----------------|
| Resultatført skatt på ordinært resultat: |                  |                |
| Betalbar skatt                           | 278 297          | 191 642        |
| Endring i utsatt skatt                   | -792             | -792           |
| <b>Skattekostnad ordinært resultat</b>   | <b>277 505</b>   | <b>190 850</b> |
| Skattepliktig inntekt:                   |                  |                |
| Resultat før skatt                       | 1 260 940        | 864 001        |
| Permanente forskjeller                   | 448              | 3 500          |
| Endring i midlertidige forskjeller       | 3 600            | 3 600          |
| <b>Skattepliktig inntekt</b>             | <b>1 264 988</b> | <b>871 101</b> |
| Betalbar skatt i balansen:               |                  |                |
| Betalbar skatt på årets resultat         | 278 297          | 191 642        |
| <b>Sum betalbar skatt i balansen</b>     | <b>278 297</b>   | <b>191 642</b> |

Skatteeffekten av midlertidige forskjeller som har gitt opphav til utsatt skatt og utsatte skattefordeler, spesifisert på typer av midlertidige forskjeller

|                                  | <b>2022</b>  | <b>2021</b>  | <b>Endring</b> |
|----------------------------------|--------------|--------------|----------------|
| Varige driftsmidler              | 3 300        | 6 900        | 3 600          |
| <b>Sum</b>                       | <b>3 300</b> | <b>6 900</b> | <b>3 600</b>   |
| <b>Grunnlag for utsatt skatt</b> | <b>3 300</b> | <b>6 900</b> | <b>3 600</b>   |
| <b>Utsatt skatt (22 %)</b>       | <b>726</b>   | <b>1 518</b> | <b>792</b>     |



## Note 4 Egenkapital

|                       | <b>Aksjekapital</b> | <b>Annen egenkapital</b> | <b>Sum egenkapital</b> |
|-----------------------|---------------------|--------------------------|------------------------|
| <b>Pr. 01.01.2022</b> | <b>30 000</b>       | <b>8 711 336</b>         | <b>8 741 336</b>       |
| Årets resultat        |                     | 983 435                  | 983 435                |
| Utbytte               |                     | 0                        | 0                      |
| <b>Pr 31.12.2022</b>  | <b>30 000</b>       | <b>9 694 770</b>         | <b>9 724 770</b>       |

Styret vurderer at forutsetningene for fortsatt drift er til stede og legger det til grunn for sin virksomhet. Etter styrets oppfatning gir regnskapet et rettviseende bilde over selskapets stilling og resultat av virksomheten. Styret kjenner ikke til noen forhold av viktighet for å bedømme selskapets stilling og resultat som ikke fremgår av regnskapet og balansen med noter. Det er ikke etter utgangen av regnskapsåret inntrefft andre forhold som etter styrets syn har betydning ved bedømmelse av regnskapet.



**Skorpa Subsea AS**  
Noter til årsregnskapet 2022

 BankID Signing  
Lambertus Jacob Reinier Nordt  
2023-03-13  
 BankID Signing  
Lena-Irene Nordøy Switjnk  
2023-03-14

**Note 5 Datterselskap, TS og FKV**

|                         | Kontor-<br>kommune | Eier-<br>andel | Egenkapital    | Resultat       |
|-------------------------|--------------------|----------------|----------------|----------------|
| <b>DS/FKV/TS</b>        |                    |                |                |                |
| Imo Mare AS             | ALSTAHAUG          | 51,0 %         | 114 395        | -85 605        |
| <b>Sum</b>              |                    |                | <b>114 395</b> | <b>-85 605</b> |
| <b>Sum verdipapirer</b> |                    |                | <b>114 395</b> | <b>-85 605</b> |

**Note 6 Bundne midler**

I posten bankinnskudd inngår konto for bundne skattetrekksmidler med kr. 49 593 pr. 31.12. Skyldig skattetrekk pr. 31.12 er kr. 49 573

**Note 7 Aksjonærer**

**AKSJEKAPITALEN I SKORPA SUBSEA AS PR. 31.12 BESTÅR AV:**

|                 | Antall    | Pålydende | Bokført       |
|-----------------|-----------|-----------|---------------|
| Ordinære aksjer | 30        | 1 000,0   | 30 000        |
| <b>Sum</b>      | <b>30</b> |           | <b>30 000</b> |

**EIERSTRUKTUR**

De største aksjonærene i % pr. 31.12 var:

|                                 | Ordinære | Eierandel | Stemmeandel |
|---------------------------------|----------|-----------|-------------|
| Lambertus Jacob Reinier Switjnk | 30       | 100,0     | 100,0       |