



ÅRSREGNSKAPET FOR REGNSKAPSÅRET 2024 - GENERELL INFORMASJON

Enheten

Organisasjonsnummer: 987 017 856
Organisasjonsform: Aksjeselskap
Foretaksnavn: COLIBRI INVEST AS
Forretningsadresse: Vassbonnveien 12
1410 KOLBOTN

Regnskapsår

Årsregnskapets periode: 01.01.2024 - 31.12.2024

Konsern

Morselskap i konsern: Nei

Regnskapsregler

Regler for små foretak benyttet: Ja
Benyttet ved utarbeidelsen av årsregnskapet til selskapet: Regnskapslovens alminnelige regler

Årsregnskapet fastsatt av kompetent organ

Bekreftet av representant for selskapet: Bjørn Charles Kaaber
Dato for fastsettelse av årsregnskapet: 17.06.2025

Grunnlag for avgivelse

År 2024: Årsregnskapet er elektronisk innlevert
År 2023: Tall er hentet fra elektronisk innlevert årsregnskap fra 2024

Det er ikke krav til at årsregnskapet m.v. som sendes til Regnskapsregisteret er undertegnet. Kontrollen på at dette er utført ligger hos revisor/enhetens øverste organ. Sikkerheten ivaretas ved at innsender har rolle/rettighet for innsending av årsregnskapet via Altinn, og ved at det bekreftes at årsregnskapet er fastsatt av kompetent organ.

Brønnøysundregistrene, 05.07.2025



Resultatregnskap

Beløp i: NOK	Note	2024	2023
RESULTATREGNSKAP			
Inntekter			
Salgsinntekt		300 000	228 600
Sum inntekter		300 000	228 600
Kostnader			
Annen driftskostnad	1	660 787	4 575 487
Sum kostnader		660 787	4 575 487
Driftsresultat		-360 787	-4 346 887
Finansinntekter og finanskostnader			
Annen renteinntekt		161 008	222 966
Annen finansinntekt		186 983	394 814
Verdiøkning av finansielle instrumenter vurdert til virkelig verdi		211 902	0
Sum finansinntekter		559 893	617 780
Nedskrivning av finansielle eiendeler		-211 748	-1 319 564
Annen rentekostnad		0	182 304
Annen finanskostnad		383 865	0
Sum finanskostnader		172 117	-1 137 260
Netto finans		387 776	1 755 041
Resultat før skattekostnad	2	26 989	-2 591 846
Årsresultat		26 989	-2 591 846
Overføringer og disponeringer			
Udekket tap	2, 3	26 989	-2 591 846
Sum overføringer og disponeringer		26 989	-2 591 846



Balanse

Beløp i: NOK	Note	2024	2023
BALANSE - EIENDELER			
Anleggsmidler			
Immaterielle eiendeler			
Utsatt skattefordel	3	0	0
Sum immaterielle eiendeler		0	0
Varige driftsmidler			
Sum varige driftsmidler		0	0
Finansielle anleggsmidler			
Investeringer i aksjer og andeler	4	5 366 162	4 354 260
Andre langsiktige fordringer	5	525 500	1 522 240
Sum finansielle anleggsmidler		5 891 662	5 876 500
Sum anleggsmidler		5 891 662	5 876 500
Omløpsmidler			
Varer			
Fordringer			
Andre kortsiktige fordringer	5	2 386 881	1 467 267
Sum fordringer		2 386 881	1 467 267
Investeringer			
Markedsbaserte aksjer		110 133	633 740
Sum investeringer		110 133	633 740
Bankinnskudd, kontanter og lignende			
Bankinnskudd, kontanter og lignende		22 732	267 082
Sum bankinnskudd, kontanter og lignende		22 732	267 082
Sum omløpsmidler		2 519 746	2 368 090
SUM EIENDELER		8 411 408	8 244 590



Balanse

Beløp i: NOK	Note	2024	2023
BALANSE - EGENKAPITAL OG GJELD			
Egenkapital			
Innskutt egenkapital			
Aksjekapital	6, 7	15 000 000	15 000 000
Overkurs	7	7 282	7 282
Sum innskutt egenkapital		15 007 282	15 007 282
Opptjent egenkapital			
Udekket tap	2, 3, 7	9 505 167	9 532 156
Sum opptjent egenkapital		-9 505 167	-9 532 156
Sum egenkapital		5 502 115	5 475 126
Gjeld			
Langsiktig gjeld			
Utsatt skatt	3	0	0
Sum avsetninger for forpliktelser		0	0
Annen langsiktig gjeld			
Ansvarlig lånekapital	8	2 909 292	2 724 405
Sum annen langsiktig gjeld		2 909 292	2 724 405
Sum langsiktig gjeld		2 909 292	2 724 405
Kortsiktig gjeld			
Betalbar skatt	2	0	0
Skyldige offentlige avgifter		0	45 058
Sum kortsiktig gjeld		0	45 058
Sum gjeld		2 909 292	2 769 463
SUM EGENKAPITAL OG GJELD		8 411 408	8 244 589



Brønnøysundregistrene

ÅRSREGNSKAP FOR REGNSKAPSÅRET 2024 - GENERELL INFORMASJON

Journalnummer: 2025 628040

Enheten

Organisasjonsnummer: 987 017 856
Organisasjonsform: Aksjeselskap
Foretaksnavn: COLIBRI INVEST AS
Forretningsadresse: Vassbonnveien 12
1410 KOLBOTN

Regnskapsår

Årsregnskapets periode: 01.01.2024 - 31.12.2024

Konsern

Morselskap i konsern: Nei

Regnskapsregler

Regler for små foretak benyttet: Ja
Benyttet ved utarbeidelsen av
årsregnskapet til selskapet: Regnskapslovens alminnelige regler

Årsregnskapet fastsatt av kompetent organ

Bekreftet av representant for selskapet: Bjørn Charles Kaaber
Dato for fastsettelse av årsregnskapet: 17.06.2025

Revisjon

Selskapet har besluttet at årsregnskapet
ikke skal revideres: Ja
Årsregnskapet er utarbeidet av ekstern
autorisert regnskapsfører: Ja
Ekstern autorisert regnskapsfører har i
løpet av regnskapsåret bistått ved den
løpende regnskapsføringen eller utført
andre tjenester for selskapet enn å
utarbeide årsregnskapet: Ja

Grunnlag for avgivelse

År 2024: Årsregnskap er elektronisk innlevert.
År 2023: Tall er hentet fra elektronisk innlevert årsregnskap fra 2024.

Det er ikke krav til at årsregnskapet m.v. som sendes til Regnskapsregisteret er undertegnet. Kontrollen på at dette er utført ligger hos revisor/enhetens øverste organ. Sikkerheten ivaretas ved at innsender har rolle/rettighet for innsending av årsregnskapet via Altinn, og ved at det bekreftes at årsregnskapet er fastsatt av kompetent organ.

Brønnøysundregistrene, 03.07.2025

Brønnøysundregistrene
Postadresse: Postboks 900, 8910 Brønnøysund
Telefon: 75 00 75 00
E-post: firmapost@brreg.no Internett: www.brreg.no
Organisasjonsnummer: 974 760 673



Organisasjonsnr: 987 017 856
COLIBRI INVEST AS

RESULTATREGNSKAP

Beløp i: NOK	Note	2024	2023
RESULTATREGNSKAP			
Inntekter			
Salgsinntekt		300 000	228 600
Sum inntekter		300 000	228 600
Kostnader			
Annen driftskostnad	1	660 787	4 575 487
Sum kostnader		660 787	4 575 487
Driftsresultat		-360 787	-4 346 887
Finansinntekter og finanskostnader			
Annen renteinntekt		161 008	222 966
Annen finansinntekt		186 983	394 814
Verdiøkning av finansielle instrumenter vurdert til virkelig verdi		211 902	0
Sum finansinntekter		559 893	617 780
Nedskrivning av finansielle eiendeler		-211 748	-1 319 564
Annen rentekostnad		0	182 304
Annen finanskostnad		383 865	0
Sum finanskostnader		172 117	-1 137 260
Netto finans		387 776	1 755 041
Resultat før skattekostnad	2	26 989	-2 591 846
Årsresultat		26 989	-2 591 846
Overføringer og disponeringer			
Udekket tap	2, 3	26 989	-2 591 846
Sum overføringer og disponeringer		26 989	-2 591 846



Organisasjonsnr: 987 017 856
COLIBRI INVEST AS

BALANSE

Beløp i: NOK	Note	2024	2023
BALANSE - EIENDELER			
Anleggsmidler			
Immaterielle eiendeler			
Utsatt skattefordel	3	0	0
Sum immaterielle eiendeler		0	0
Varige driftsmidler			
Sum varige driftsmidler		0	0
Finansielle anleggsmidler			
Investeringer i aksjer og andeler	4	5 366 162	4 354 260
Andre langsiktige fordringer	5	525 500	1 522 240
Sum finansielle anleggsmidler		5 891 662	5 876 500
Sum anleggsmidler		5 891 662	5 876 500
Omløpsmidler			
Varer			
Fordringer			
Andre kortsiktige fordringer	5	2 386 881	1 467 267
Sum fordringer		2 386 881	1 467 267
Investeringer			
Markedsbaserte aksjer		110 133	633 740
Sum investeringer		110 133	633 740
Bankinnskudd, kontanter og lignende			
Bankinnskudd, kontanter og lignende		22 732	267 082
Sum bankinnskudd, kontanter og lignende		22 732	267 082
Sum omløpsmidler		2 519 746	2 368 090
SUM EIENDELER		8 411 408	8 244 590
BALANSE - EGENKAPITAL OG GJELD			
Egenkapital			
Innskutt egenkapital			
Aksjekapital	6, 7	15 000 000	15 000 000



Overkurs	7	7 282	7 282
Sum innskutt egenkapital		15 007 282	15 007 282
Opptjent egenkapital			
Udekket tap	2, 3, 7	9 505 167	9 532 156
Sum opptjent egenkapital		-9 505 167	-9 532 156
Sum egenkapital		5 502 115	5 475 126
Gjeld			
Langsiktig gjeld			
Utsatt skatt	3	0	0
Sum avsetninger for forpliktelseser		0	0
Annen langsiktig gjeld			
Ansvarlig lånekapital	8	2 909 292	2 724 405
Sum annen langsiktig gjeld		2 909 292	2 724 405
Sum langsiktig gjeld		2 909 292	2 724 405
Kortsiktig gjeld			
Betalbar skatt	2	0	0
Skyldige offentlige avgifter		0	45 058
Sum kortsiktig gjeld		0	45 058
Sum gjeld		2 909 292	2 769 463
SUM EGENKAPITAL OG GJELD		8 411 408	8 244 589



Organisasjonsnr: 987 017 856
COLIBRI INVEST AS

NOTEOPPLYSNINGER - SELSKAP - alle poster oppgitt i hele tall

Note

Regnskapsprinsipper

Årsregnskapet er satt opp i samsvar med regnskapsloven og god regnskapsskikk for små foretak. Salgsinntekter Inntektsføring ved salg av varer skjer på leveringstidspunktet. Tjenester inntektsføres etter hvert som de leveres. Klassifisering og vurdering av balanseposter Anleggsmidler er eiendeler bestemt til varig eie eller bruk. Eiendeler som er knyttet til varekretsløpet er klassifisert som omløpsmidler. Fordringer klassifiseres som omløpsmidler hvis de forfaller til betaling innen ett år etter transaksjonsdagen. Langsiktig gjeld er gjeld som forfaller senere enn ett år etter transaksjonsdagen. Første års avdrag på langsiktige fordringer og langsiktig gjeld klassifiseres likevel ikke som omløpsmiddel og kortsiktig gjeld. Omløpsmidler vurderes til laveste av anskaffelseskost og virkelig verdi. Kortsiktig gjeld balanseføres til nominelt beløp på etableringstidspunktet. Anleggsmidler vurderes til anskaffelseskost. Varige anleggsmidler avskrives etter en fornuftig avskrivningsplan. Anleggsmidlene nedskrives til virkelig verdi ved verdifall som ikke forventes å være forbigående. Langsiktig gjeld med unntak av andre avsetninger balanseføres til nominelt beløp på etableringstidspunktet. Fordringer Kundefordringer og andre fordringer er oppført i balansen til pålydende etter fradrag for avsetning til forventet tap. Avsetning til tap gjøres på grunnlag av individuelle vurderinger av de enkelte fordringene. Forøvrig er følgende regnskapsprinsipper anvendt: FIFO-metoden for tilordning av anskaffelseskost for ombyttbare finansielle eiendeler, laveste verdis prinsipp for markedsbaserte finansielle omløpsmidler. Fordringer og gjeld i utenlandsk valuta er verdsatt til kursen ved regnskapsårets slutt. Kursgevinster og kursstap i utenlandsk valuta føres som finansinntekt og finanskostnad. Selskapet har ikke endret regnskapsprinsipp fra 2023 til 2024.

Note

1

Antall årsverk i regnskapsåret

0.00

<u>Sum</u>	<u>Beløp</u>
------------	--------------

<u>Balanseført verdi 31.12.</u>	<u>Varige driftsmidler Immaterielle eiend.</u>
---------------------------------	--

Konsernregnskap

Morselskapet sitt navn

Forretningskontor for morselskapet



Begrunnelse for at datterselskap er utelatt fra konsolideringen

<u>Samlet beløp - tilknyttet selskap</u>	<u>Årets</u>	<u>Fjorårets</u>
<u>Samlet beløp - foretak i samme konsern</u>	<u>Årets</u>	<u>Fjorårets</u>
<u>Samlet beløp - foretak i samme konsern</u>	<u>Årets</u>	<u>Fjorårets</u>
<u>Samlet beløp - felles kontrollert virksomhet</u>	<u>Årets</u>	<u>Fjorårets</u>
<u>Pantstillelse</u>		<u>Beløp</u>

Note
5

Fordringer

Fordringer som forfaller senere enn ett år etter regnskapsårets slutt
525500.00

Mer om fordringer

Investering i Sveits er solgt i 2023, så var det av avsatt kr 1 522 240 for skatt, men selskapet har fått det utbetalt i 2024. Det er bokført i lån til Falconer Invest AS kr 525 000. Det er inkludert renter. Det er bokført i lån til Ebbel 3 AS på kr 2 104 041 inkl. renter. Videre er det også lån til Valutaforum AS og den er ikke renteberegnet.

Note
4

Virkelig verdi og resultatført verdiendr. i perioden, finansielle instrumenter

<u>Eiendel</u>	<u>Virk. verdi</u>	<u>Verdiendring</u>
Norse Forvaltning AS	511902.00	211902.00
Falconer Eiendom AS	2489592.00	0.00
Falconer Bolig AS	119000.00	0.00
Ebbel 3 AS	2245667.00	0.00
Huddlestock Finntech AS	92279.00	-970.00
Spark Teknologi AS	17853.00	10976.00
<u>Sum</u>	<u>Virk. Verdi</u>	<u>Verdiendring</u>
	5476293.00	221908.00

Mer om finansielle instrumenter

Investeringer i finansielle anleggsaksjer er verdsatt til laveste verdi av kostpris og virkelig verdi.

Beskrivelse av finansielle derivater

<u>Beholdning av egne aksjer</u>	<u>Antall</u>	<u>Pålydende</u>	<u>Andel av aksjek.</u>
----------------------------------	---------------	------------------	-------------------------



Note

8

Gjeld

Gjeld som forfaller til betaling mer enn fem år etter regnskapsårets slutt

Gjeld sikret ved pant eller lignende sikkerhet i eiendeler

Balanseført verdi av de pantsatte eiendeler

Summen av garantiforpliktelser som ikke er regnskapsført

Garantiforpliktelser som er sikret ved pant

Mer om gjeld

Det er bokført gjeld mot aksjonær på kr 2 909 292. Lånet er ikke renteberegnet.

Note

Noteopplysninger ut over minimumskravene for små foretak



Årsregnskap for
COLIBRI INVEST AS
987017856
Regnskapsår
01.01.2024 - 31.12.2024



COLIBRI INVEST AS
987 017 856

Resultatregnskap

	Note	2024	2023
Driftsinntekter			
Salgsinntekt		300 000	228 600
Sum driftsinntekter		300 000	228 600
Driftskostnader			
Annen driftskostnad	1	-660 787	-4 575 487
Sum driftskostnader		-660 787	-4 575 487
Driftsresultat		-360 787	-4 346 887
Finansinntekter			
Annen renteinntekt		161 008	222 966
Annen finansinntekt		186 983	394 814
Verdiøkning av finansielle instrumenter vurdert til virkelig verdi		211 902	0
Sum finansinntekter		559 893	617 780
Finanskostnader			
Nedskrivning av finansielle eiendeler		211 748	1 319 564
Annen rentekostnad		0	-182 304
Annen finanskostnad		-383 865	0
Sum finanskostnader		-172 117	1 137 260
Netto finans		387 776	1 755 041
Årsresultat		26 989	-2 591 846
Overføringer			
Udekket tap	2, 3	26 989	-2 591 846
Sum overføringer		26 989	-2 591 846



COLIBRI INVEST AS
987 017 856

Balanse

	Note	31.12.2024	31.12.2023
EIENDELER			
Anleggsmidler			
Finansielle anleggsmidler			
Investeringer i aksjer og andeler	4	5 366 162	4 354 260
Andre langsiktige fordringer	5	525 500	1 522 240
Sum finansielle anleggsmidler		5 891 662	5 876 500
Sum anleggsmidler		5 891 662	5 876 500
Omløpsmidler			
Fordringer			
Andre kortsiktige fordringer	5	2 386 881	1 467 267
Sum fordringer		2 386 881	1 467 267
Investeringer			
Markedsbaserte aksjer		110 133	633 740
Sum investeringer		110 133	633 740
Bankinnskudd, kontanter og lignende			
Bankinnskudd, kontanter og lignende		22 732	267 082
Sum bankinnskudd, kontanter og lignende		22 732	267 082
Sum omløpsmidler		2 519 746	2 368 090
SUM EIENDELER		8 411 408	8 244 589



COLIBRI INVEST AS
987 017 856

Balanse

	Note	31.12.2024	31.12.2023
EGENKAPITAL OG GJELD			
Egenkapital			
Innskutt egenkapital			
Aksjekapital	6, 7	15 000 000	15 000 000
Overkurs	7	7 282	7 282
Sum innskutt egenkapital		15 007 282	15 007 282
Opptjent egenkapital			
Udekket tap	2, 3, 7	-9 505 167	-9 532 156
Sum opptjent egenkapital		-9 505 167	-9 532 156
Sum egenkapital		5 502 115	5 475 126
Gjeld			
Annen langsiktig gjeld			
Ansvarlig lånekapital	8	2 909 292	2 724 405
Sum annen langsiktig gjeld		2 909 292	2 724 405
Kortsiktig gjeld			
Skyldige offentlige avgifter		0	45 058
Sum kortsiktig gjeld		0	45 058
Sum gjeld		2 909 292	2 769 463
SUM EGENKAPITAL OG GJELD		8 411 408	8 244 589

KOLBOTN, 17.06.2025

Karoline Sabine Kaaber
styrets leder

Susan Henriette Kaaber
styremedlem

Bjørn Charles Kaaber
styremedlem / daglig leder



COLIBRI INVEST AS
987 017 856

Noter

Regnskapsprinsipper

Årsregnskapet er satt opp i samsvar med regnskapsloven og god regnskapsskikk for små foretak.

Salgsinntekter

Inntektsføring ved salg av varer skjer på leveringstidspunktet. Tjenester inntektsføres etter hvert som de leveres.

Klassifisering og vurdering av balanseposter

Anleggsmidler er eiendeler bestemt til varig eie eller bruk. Eiendeler som er knyttet til varekretsløpet er klassifisert som omløpsmidler. Fordringer klassifiseres som omløpsmidler hvis de forfaller til betaling innen ett år etter transaksjonsdagen. Langsiktig gjeld er gjeld som forfaller senere enn ett år etter transaksjonsdagen. Første års avdrag på langsiktige fordringer og langsiktig gjeld klassifiseres likevel ikke som omløpsmiddel og kortsiktig gjeld.

Omløpsmidler vurderes til laveste av anskaffelseskost og virkelig verdi. Kortsiktig gjeld balanseføres til nominelt beløp på etableringstidspunktet. Anleggsmidler vurderes til anskaffelseskost. Varige anleggsmidler avskrives etter en fornuftig avskrivningsplan. Anleggsmidlene nedskrives til virkelig verdi ved verdifall som ikke forventes å være forbigående. Langsiktig gjeld med unntak av andre avsetninger balanseføres til nominelt beløp på etableringstidspunktet.

Fordringer

Kundefordringer og andre fordringer er oppført i balansen til pålydende etter fradrag for avsetning til forventet tap. Avsetning til tap gjøres på grunnlag av individuelle vurderinger av de enkelte fordringene.

Forørig er følgende regnskapsprinsipper anvendt:

FIFO-metoden for tilordning av anskaffelseskost for ombyttbare finansielle eiendeler, laveste verdis prinsipp for markedsbaserte finansielle omløpsmidler. Fordringer og gjeld i utenlandsk valuta er verdsatt til kursen ved regnskapsårets slutt. Kursgevinster og kursstap i utenlandsk valuta føres som finansinntekt og finanskostnad.

Selskapet har ikke endret regnskapsprinsipp fra 2023 til 2024.

Note 1 - Antall årsverk

Selskapet har ikke hatt ansatte i løpet av regnskapsåret.

Note 2 - Spesifisering av skatt

Skattepliktig inntekt	2024	2023
Resultat før skatt	26 989	-2 591 846
Permanente forskjeller	-63 810	-1 637 878
+/- Endring i midlertidige forskjeller	0	-9 230 871
Skattepliktig inntekt	-36 821	-13 460 596



COLIBRI INVEST AS
987 017 856

Note 3 - Midlertidige forskjeller - utsatt skatt/skattefordel

Utsatt skatt/utsatt skattefordel i balansen avsettes på grunnlag av forskjeller mellom regnskapsmessige og skattemessige verdier i henhold til norsk regnskapsstandard for skatt.

Midlertidige skatteøkende og skattereduserende forskjeller som kan utlignes er nettoført.

Midlertidige forskjeller knyttet til:	01.01.2024	31.12.2024	Endring
Fremførbart underskudd	-20 948 399	-20 985 220	36 821
Netto forskjeller	-20 948 399	-20 985 220	36 821
Skattereduserende forskjeller som ikke kan utlignes	20 948 399	20 985 220	-36 821
Sum midlertidige forskjeller som inngår i grunnlag for utsatt skatt/skattefordel	0	0	0
Utsatt skatt 31.12.2024 basert på 22 %	0	0	0

Note 4 - Virkelig verdi av finansielle instrumenter

Eiendel	Virkelig verdi	Periodens resultatførte verdiendringer
Norse Forvaltning AS	511 902	211 902
Falconer Eiendom AS	2 489 592	0
Falconer Bolig AS	119 000	0
Ebbel 3 AS	2 245 667	0
Huddlestock Finntech AS	92 279	-970
Spark Teknologi AS	17 853	10 976
Sum	5 476 293	221 908

Mer om finansielle instrumenter

Investeringer i finansielle anleggsaksjer er verdsatt til laveste verdi av kostpris og virkelig verdi.



COLIBRI INVEST AS
987 017 856

Note 5 - Fordringer

Fordringer som forfaller senere enn ett år etter regnskapsårets slutt	525 500
---	---------

Mer om fordringer

Investering i Sveits er solgt i 2023, så var det av avsett kr 1 522 240 for skatt, men selskapet har fått det utbetalt i 2024.

Det er bokført i lån til Falconer Invest As kr 525 000. Det er inkludert renter.

Det er bokført i lån til Ebbel 3 AS på kr 2 104 041 inkl. renter. Videre er det også lån til Valutaforum AS og den er ikke renteberegnet.

Note 6 - Aksjekapital

Aksjeklasse	Antall aksjer	Aksjenes pålydende	Bokført verdi
Ordinære	200 000	75	15 000 000
Aksjonærer	Antall aksjer	Eierandel %	Aksjeklasse
Bjørn Charles Kaaber	120 000	60,00	Ordinære
Karoline Sabine Kaaber	40 000	20,00	Ordinære
Susan Henriette Kaaber	40 000	20,00	Ordinære
Totalt antall aksjer	200 000	100	

Note 7 - Egenkapital

	Aksjekapital	Overkurs	Udekket tap	Sum
Egenkapital 31.12.2023	15 000 000	7 282	-9 532 156	5 475 126
Årsresultat	0	0	26 989	26 989
Egenkapital 31.12.2024	15 000 000	7 282	-9 505 167	5 502 115


Note 8 - Gjeld og garantiforpliktelser


Mer om gjeld

Det er bokført gjeld mot aksjonær på kr 2 909 292. Lånet er ikke renteberegnet.



 BankID Signing
Susan Henriette Kaaber (COLII
2025-06-17

 BankID Signing
COLIBRI INVEST AS
2025-06-17

 BankID Signing
Karoline Sabine Kaaber (COLIE
2025-06-18

Arsoppgjør for
COLIBRI INVEST AS

987017856

01.01.2024 - 31.12.2024

Innhold	Side
Forside	2
Resultatregnskap	3
Eiendeler	4
Egenkapital og gjeld	5
Noter	6



 BankID Signing
Susan Henriette Kaaber (COLI)
2025-06-17

 BankID Signing
COLIBRI INVEST AS
2025-06-17

 BankID Signing
Karoline Sabine Kaaber (COLI)
2025-06-18



Årsregnskap for
COLIBRI INVEST AS

987017856

Regnskapsår
01.01.2024 - 31.12.2024



COLIBRI INVEST AS
987 017 856

 BankID Signing
Susan Henriette Kaaber (COLIBRI)
2025-06-17
 BankID Signing
COLIBRI INVEST AS
2025-06-17
 BankID Signing
Karoline Sabine Kaaber (COLIBRI)
2025-06-18

Resultatregnskap


	Note	2024	2023
Driftsinntekter			
Salgsinntekt		300 000	228 600
Sum driftsinntekter		300 000	228 600
Driftskostnader			
Annen driftskostnad	1	-660 787	-4 575 487
Sum driftskostnader		-660 787	-4 575 487
Driftsresultat		-360 787	-4 346 887
Finansinntekter			
Annen renteinntekt		161 008	222 966
Annen finansinntekt		186 983	394 814
Verdiøkning av finansielle instrumenter vurdert til virkelig verdi		211 902	0
Sum finansinntekter		559 893	617 780
Finanskostnader			
Nedskrivning av finansielle eiendeler		211 748	1 319 564
Annen rentekostnad		0	-182 304
Annen finanskostnad		-383 865	0
Sum finanskostnader		-172 117	1 137 260
Netto finans		387 776	1 755 041
Årsresultat		26 989	-2 591 846
Overføringer			
Udekket tap	2, 3	26 989	-2 591 846
Sum overføringer		26 989	-2 591 846



COLIBRI INVEST AS
987 017 856

 BankID Signing
Susan Henriette Kaaber (COLIBRI INVEST AS)
2025-06-17

 BankID Signing
COLIBRI INVEST AS
2025-06-17

 BankID Signing
Karoline Sabine Kaaber (COLIBRI INVEST AS)
2025-06-18

Balanse

EIENDELER

Anleggsmidler

Finansielle anleggsmidler

	Note	31.12.2024	31.12.2023
Investeringer i aksjer og andeler	4	5 366 162	4 354 260
Andre langsiktige fordringer	5	525 500	1 522 240
Sum finansielle anleggsmidler		5 891 662	5 876 500

Sum anleggsmidler

5 891 662 **5 876 500**

Omløpsmidler

Fordringer

Andre kortsiktige fordringer	5	2 386 881	1 467 267
Sum fordringer		2 386 881	1 467 267

Investeringer

Markedsbaserte aksjer		110 133	633 740
Sum investeringer		110 133	633 740

Bankinnskudd, kontanter og lignende

Bankinnskudd, kontanter og lignende		22 732	267 082
Sum bankinnskudd, kontanter og lignende		22 732	267 082

Sum omløpsmidler

2 519 746 **2 368 090**

SUM EIENDELER

8 411 408 **8 244 589**



COLIBRI INVEST AS
987 017 856

 BankID Signing
Susan Henriette Kaaber (COLIBRI INVEST AS)
2025-06-17
 BankID Signing
COLIBRI INVEST AS
2025-06-17
 BankID Signing
Karoline Sabine Kaaber (COLIBRI INVEST AS)
2025-06-18

Balanse

	Note	31.12.2024	31.12.2023
EGENKAPITAL OG GJELD			
Egenkapital			
Innskutt egenkapital			
Aksjekapital	6, 7	15 000 000	15 000 000
Overkurs	7	7 282	7 282
Sum innskutt egenkapital		15 007 282	15 007 282
Opptjent egenkapital			
Udekket tap	2, 3, 7	-9 505 167	-9 532 156
Sum opptjent egenkapital		-9 505 167	-9 532 156
Sum egenkapital		5 502 115	5 475 126
Gjeld			
Annen langsiktig gjeld			
Ansvarlig lånekapital	8	2 909 292	2 724 405
Sum annen langsiktig gjeld		2 909 292	2 724 405
Kortsiktig gjeld			
Skyldige offentlige avgifter		0	45 058
Sum kortsiktig gjeld		0	45 058
Sum gjeld		2 909 292	2 769 463
SUM EGENKAPITAL OG GJELD		8 411 408	8 244 589

KOLBOTN, 17.06.2025

Karoline Sabine Kaaber
styrets leder

Susan Henriette Kaaber
styremedlem

Bjørn Charles Kaaber
styremedlem / daglig leder



COLIBRI INVEST AS
987 017 856



Noter

Regnskapsprinsipper

Årsregnskapet er satt opp i samsvar med regnskapsloven og god regnskapsskikk for små foretak.

Salgsinntekter

Inntektsføring ved salg av varer skjer på leveringstidspunktet. Tjenester inntektsføres etter hvert som de leveres.

Klassifisering og vurdering av balanseposter

Anleggsmidler er eiendeler bestemt til varig eie eller bruk. Eiendeler som er knyttet til varekretsløpet er klassifisert som omløpsmidler. Fordringer klassifiseres som omløpsmidler hvis de forfaller til betaling innen ett år etter transaksjonsdagen. Langsiktig gjeld er gjeld som forfaller senere enn ett år etter transaksjonsdagen. Første års avdrag på langsiktige fordringer og langsiktig gjeld klassifiseres likevel ikke som omløpsmiddel og kortsiktig gjeld.

Omløpsmidler vurderes til laveste av anskaffelseskost og virkelig verdi. Kortsiktig gjeld balanseføres til nominelt beløp på etableringstidspunktet. Anleggsmidler vurderes til anskaffelseskost. Varige anleggsmidler avskrives etter en fornuftig avskrivningsplan. Anleggsmidlene nedskrives til virkelig verdi ved verdifall som ikke forventes å være forbigående. Langsiktig gjeld med unntak av andre avsetninger balanseføres til nominelt beløp på etableringstidspunktet.

Fordringer

Kundefordringer og andre fordringer er oppført i balansen til pålydende etter fradrag for avsetning til forventet tap. Avsetning til tap gjøres på grunnlag av individuelle vurderinger av de enkelte fordringene.

Forørig er følgende regnskapsprinsipper anvendt:

FIFO-metoden for tilordning av anskaffelseskost for ombyttbare finansielle eiendeler, laveste verdis prinsipp for markedsbaserte finansielle omløpsmidler. Fordringer og gjeld i utenlandsk valuta er verdsatt til kursen ved regnskapsårets slutt. Kursgevinster og kursstap i utenlandsk valuta føres som finansinntekt og finanskostnad.

Selskapet har ikke endret regnskapsprinsipp fra 2023 til 2024.

Note 1 - Antall årsverk

Selskapet har ikke hatt ansatte i løpet av regnskapsåret.

Note 2 - Spesifisering av skatt

Skattepliktig inntekt	2024	2023
Resultat før skatt	26 989	-2 591 846
Permanente forskjeller	-63 810	-1 637 878
+/- Endring i midlertidige forskjeller	0	-9 230 871
Skattepliktig inntekt	-36 821	-13 460 596



COLIBRI INVEST AS
987 017 856

 BankID Signing
Susan Henriette Kaaber (COLIBRI INVEST AS)
2025-06-17

 BankID Signing
COLIBRI INVEST AS
2025-06-17

 BankID Signing
Karoline Sabine Kaaber (COLIBRI INVEST AS)
2025-06-18

Note 3 - Midlertidige forskjeller - utsatt skatt/skattefordel

Utsatt skatt/utsatt skattefordel i balansen avsettes på grunnlag av forskjeller mellom regnskapsmessige og skattemessige verdier i henhold til norsk regnskapsstandard for skatt.

Midlertidige skatteøkende og skattereduserende forskjeller som kan utlignes er nettoført.

Midlertidige forskjeller knyttet til:	01.01.2024	31.12.2024	Endring
Fremførbart underskudd	-20 948 399	-20 985 220	36 821
Netto forskjeller	-20 948 399	-20 985 220	36 821
Skattereduserende forskjeller som ikke kan utlignes	20 948 399	20 985 220	-36 821
Sum midlertidige forskjeller som inngår i grunnlag for utsatt skatt/skattefordel	0	0	0
Utsatt skatt 31.12.2024 basert på 22 %	0	0	0

Note 4 - Virkelig verdi av finansielle instrumenter

Eiendel	Virkelig verdi	Periodens resultatførte verdiendringer
Norse Forvaltning AS	511 902	211 902
Falconer Eiendom AS	2 489 592	0
Falconer Bolig AS	119 000	0
Ebbel 3 AS	2 245 667	0
Huddlestock Finntech AS	92 279	-970
Spark Teknologi AS	17 853	10 976
Sum	5 476 293	221 908

Mer om finansielle instrumenter

Investeringer i finansielle anleggsaksjer er verdsatt til laveste verdi av kostpris og virkelig verdi.



COLIBRI INVEST AS
987 017 856

 BankID Signing
Susan Henriette Kaaber (COLIBRI INVEST AS)
2025-06-17

 BankID Signing
COLIBRI INVEST AS
2025-06-17

 BankID Signing
Karoline Sabine Kaaber (COLIBRI INVEST AS)
2025-06-18

Note 5 - Fordringer

Fordringer som forfaller senere enn ett år etter regnskapsårets slutt 525 500

Mer om fordringer

Investering i Sveits er solgt i 2023, så var det av avsatt kr 1 522 240 for skatt, men selskapet har fått det utbetalt i 2024.

Det er bokført i lån til Falconer Invest As kr 525 000. Det er inkludert renter.

Det er bokført i lån til Ebbel 3 AS på kr 2 104 041 inkl. renter. Videre er det også lån til Valutaforum AS og den er ikke renteberegnet.

Note 6 - Aksjekapital

Aksjeklasse	Antall aksjer	Aksjenes pålydende	Bokført verdi
Ordinære	200 000	75	15 000 000
Aksjonærer	Antall aksjer	Eierandel %	Aksjeklasse
Bjørn Charles Kaaber	120 000	60,00	Ordinære
Karoline Sabine Kaaber	40 000	20,00	Ordinære
Susan Henriette Kaaber	40 000	20,00	Ordinære
Totalt antall aksjer	200 000	100	

Note 7 - Egenkapital

	Aksjekapital	Overkurs	Udekket tap	Sum
Egenkapital 31.12.2023	15 000 000	7 282	-9 532 156	5 475 126
Årsresultat	0	0	26 989	26 989
Egenkapital 31.12.2024	15 000 000	7 282	-9 505 167	5 502 115

Note 8 - Gjeld og garantiforpliktelser

Mer om gjeld

Det er bokført gjeld mot aksjonær på kr 2 909 292. Lånet er ikke renteberegnet.