



ÅRSREGNSKAPET FOR REGNSKAPSÅRET 2018 - GENERELL INFORMASJON

Enheten

Organisasjonsnummer: 920 889 867
Organisasjonsform: Aksjeselskap
Foretaksnavn: MEROS AS
Forretningsadresse: Nordahl Griegs veg 22A
7071 TRONDHEIM

Regnskapsår

Årsregnskapets periode: 01.01.2018 - 31.12.2018

Konsern

Morselskap i konsern: Nei

Regnskapsregler

Regler for små foretak benyttet: Ja
Benyttet ved utarbeidelsen av årsregnskapet til selskapet: Regnskapslovens alminnelige regler

Årsregnskapet fastsatt av kompetent organ

Bekreftet av representant for selskapet: Henning Martin Svendsen
Dato for fastsettelse av årsregnskapet: 18.06.2019

Grunnlag for avgivelse

År 2018: Årsregnskapet er elektronisk innlevert
År 2017: Tall er hentet fra elektronisk innlevert årsregnskap fra 2018

Det er ikke krav til at årsregnskapet m.v. som sendes til Regnskapsregisteret er undertegnet. Kontrollen på at dette er utført ligger hos revisor/enhetens øverste organ. Sikkerheten ivaretas ved at innsender har rolle/rettighet for innsending av årsregnskapet via Altinn, og ved at det bekreftes at årsregnskapet er fastsatt av kompetent organ.

Brønnøysundregistrene, 19.11.2020



Resultatregnskap

Beløp i: NOK	Note	2018	2017
RESULTATREGNSKAP			
Kostnader			
Annen driftskostnad		214 695	
Sum kostnader		214 695	
Driftsresultat		-214 695	
Finansinntekter og finanskostnader			
Annen renteinntekt		829	
Sum finansinntekter		829	
Annen rentekostnad		107 137	
Sum finanskostnader		107 137	
Netto finans		-106 308	
Ordinært resultat før skattekostnad		-321 003	0
Skattekostnad på ordinært resultat	3	-70 621	
Ordinært resultat etter skattekostnad		-250 382	0
Årsresultat		-250 382	0
Årsresultat etter minoritetsinteresser		-250 382	
Totalresultat		-250 382	
Overføringer og disponeringer			
Overføringer til/fra annen egenkapital		-250 382	
Sum overføringer og disponeringer		-250 382	



Balanse

Beløp i: NOK	Note	2018	2017
BALANSE - EIENDELER			
Anleggsmidler			
Immaterielle eiendeler			
Utsatt skattefordel	3		
Varige driftsmidler			
Tomter, bygninger og annen fast eiendom		8 713 749	
Sum varige driftsmidler		8 713 749	
Sum anleggsmidler		8 713 749	0
Omløpsmidler			
Varer			
Bankinnskudd, kontanter og lignende			
Bankinnskudd, kontanter og lignende		766 706	
Sum bankinnskudd, kontanter og lignende		766 706	
Sum omløpsmidler		766 706	0
SUM EIENDELER		9 480 455	0
BALANSE - EGENKAPITAL OG GJELD			
Egenkapital			
Innskutt egenkapital			
Selskapskapital	2	3 000 000	
Sum innskutt egenkapital	4	3 000 000	
Opptjent egenkapital			
Annen egenkapital	4	-250 382	
Sum opptjent egenkapital		-250 382	
Sum egenkapital	4	2 749 618	0



Balanse

Beløp i: NOK	Note	2018	2017
Gjeld			
Langsiktig gjeld			
Utsatt skatt	3	-70 621	
Sum avsetninger for forpliktelser		-70 621	
Annen langsiktig gjeld			
Gjeld til kredittinstitusjoner		6 800 000	
Sum annen langsiktig gjeld		6 800 000	
Sum langsiktig gjeld		6 729 379	0
Kortsiktig gjeld			
Betalbar skatt	3		
Annen kortsiktig gjeld		1 458	
Sum kortsiktig gjeld		1 458	
Sum gjeld		6 730 837	0
SUM EGENKAPITAL OG GJELD		9 480 455	0



ÅRSREGNSKAP

2018

Meros AS

Org nummer 920 889 867



RESULTATREGNSKAP

MEROS AS

DRIFTSINTEKTER OG DRIFTSKOSTNADER	Note	2018	2017
Annen driftskostnad		214 695	0
Sum driftskostnader		214 695	0
Driftsresultat		-214 695	0
FINANSINTEKTER OG FINANSKOSTNADER			
Annen renteinntekt		829	0
Annen rentekostnad		107 137	0
Resultat av finansposter		-106 308	0
Ordinært resultat før skattekostnad		-321 003	0
Skattekostnad på ordinært resultat	3	-70 621	0
Ordinært resultat		-250 382	0
EKSTRAORDINÆRE INNTEKTER OG KOSTNADER			
Årsresultat		-250 382	0
OVERFØRINGER			
Avsatt til annen egenkapital		-250 382	0
Sum overføringer		-250 382	0



BALANSE

MEROS AS

EIENDELER	Note	2018	2017
ANLEGGSMIDLER			
IMMATERIELLE EIENDELER			
VARIGE DRIFTSMIDLER			
Tomter, bygninger o.a. fast eiendom		8 713 749	0
Sum varige driftsmidler		8 713 749	0
FINANSIELLE ANLEGGSMIDLER			
Sum anleggsmidler		8 713 749	0
OMLØPSMIDLER			
FORDRINGER			
INVESTERINGER			
Bankinnskudd, kontanter o.l.		766 706	0
Sum omløpsmidler		766 706	0
Sum eiendeler		9 480 455	0

MEROS AS

SIDE 2

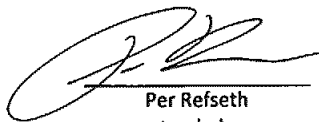



BALANSE

MEROS AS

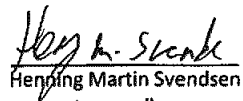
EGENKAPITAL OG GJELD	Note	2018	2017
EGENKAPITAL			
INNSKUTT EGENKAPITAL			
Aksjekapital	2	3 000 000	0
Sum innskutt egenkapital	4	3 000 000	0
OPPTJENT EGENKAPITAL			
Annen egenkapital	4	-250 382	0
Sum opptjent egenkapital		-250 382	0
Sum egenkapital	4	2 749 618	0
GJELD			
AVSETNING FOR FORPLIKTELSE			
Utsatt skatt	3	-70 621	0
ANNEN LANGSIKTIG GJELD			
Gjeld til kredittinstitusjoner		6 800 000	0
Sum annen langsiktig gjeld		6 800 000	0
KORTSIKTIG GJELD			
Annen kortsiktig gjeld		1 458	0
Sum kortsiktig gjeld		1 458	0
Sum gjeld		6 730 837	0
Sum egenkapital og gjeld		9 480 455	0

Trondheim, 18.06.2019
Styret i Meros AS


Per Refseth
styreleder


Harald Kuvås
styremedlem

Tonje Jacobsen
styremedlem


Henning Martin Svendsen
styremedlem

Magnus Bang Svendsen
styremedlem



NOTER TIL REGNSKAPET FOR 2018
Meros AS

NOTE 1 REGNSKAPSPRINSIPPER

Årsregnskapet er satt opp i samsvar med regnskapsloven av 1998 og god regnskapsskikk for små foretak. Regnskapsprinsippene beskrives nedenfor.

Hovedregel for vurdering og klassifisering av eiendeler og gjeld.

Eiendeler bestemt til varig eie eller bruk er klassifisert som anleggsmidler. Andre eiendeler er klassifisert som omløpsmidler. Fordringer som skal tilbakebetales innen et år er klassifisert som omløpsmidler. Ved klassifisering av kortsiktig og langsiktig gjeld er tilsvarende kriterier lagt til grunn.

Anleggsmidler vurderes til anskaffelseskost, men nedskrives til virkelig verdi når verdifallet forventes ikke å være forbigående. Anleggsmidler med begrenset økonomisk levetid avskrives planmessig. Langsiktig lån balanseføres til nominelt mottatt beløp på etableringstidspunktet.

Omløpsmidler vurderes til laveste av anskaffelseskost og virkelig verdi. Kortsiktig gjeld balanseføres til nominelt mottatt beløp på etableringstidspunktet. Kortsiktig gjeld oppskrives til virkelig verdi som følge av renteendring.

Enkelte poster er vurdert etter andre prinsipper og redegjøres for nedenfor.

Fordringer

Kundefordringer og andre fordringer oppføres til pålydende etter fradrag for avsetning til forventet tap. Avsetning til tap gjøres på grunnlag av en individuell vurdering av de enkelte fordringer.

Bankinnskudd

Bankinnskudd, kontanter og lignende. Inkluderer kontanter, bankinnskudd og andre betalingsmidler med forfallsdato som er kortere enn tre måneder fra anskaffelse.

Inntekter inntektsføres når de er opptjent og det foretas nødvendig periodisering.

NOTE 2 AKSJEKAPITAL OG AKSJONÆRFORHOLD

Aksjekapitalen i selskapet pr 31.12.18 består av 3 000 aksjer a' kr 1 000,-.
Åksjene eies av: Per Refseth 20%, Harald Kuvås 20%, Tonje Jacobsen 20% og Ranheimsfjæra AS 40%.



NOTE 3 SKATT

	2018	2017
Årets skattekostnad		
Resultatført skatt på ordinært resultat:		
Betalbar skatt	0	0
Endring i utsatt skattefordel	-70 621	0
Skattekostnad ordinært resultat	-70 621	0
Skattepliktig inntekt:		
Ordinært resultat før skatt	-321 003	0
Permanente forskjeller	0	0
Endring i midlertidige forskjeller	0	0
Skattepliktig inntekt	-321 003	0
Skattepliktig inntekt	0	0
Betalbar skatt i balansen:		
Betalbar skatt på årets resultat	0	0
Sum betalbar skatt i balansen	0	0

Skatteeffekten av midlertidige forskjeller og underskudd til fremføring som har gitt opphav til utsatt skatt og utsatte skattefordeler, spesifisert på typer av midlertidige forskjeller:

	2018	2017	Endring
Akkumulert fremførbart underskudd	-321 003	0	321 003
Grunnlag for beregning utsatt skatt	-321 003	0	321 003
Utsatt skattefordel (22% / 23%)	- 70 621	0	70 621

NOTE 4 EGENKAPITAL

	Selskapskapital	Overkursfond	Annen EK	SUM
Egenkapital. 01.01.18	3 000 000	0	0	3 000 000
Utbytte	0	0	0	0
Årets resultat			-250 382	-250 382
Egenkapital 31.12.18	3 000 000	0	-250 382	2 749 618

NOTE 5 KOSTNADER

REVISOR

Selskapet har ingen revisjon i 2018.