



ÅRSREGNSKAPET FOR REGNSKAPSÅRET 2021 - GENERELL INFORMASJON

Enheten

Organisasjonsnummer:	912 495 590
Organisasjonsform:	Aksjeselskap
Foretaksnavn:	ANDERS HAUGLAND AS
Forretningsadresse:	Radøyvegen 239 5911 ALVERSUND

Regnskapsår

Årsregnskapets periode:	01.01.2021 - 31.12.2021
-------------------------	-------------------------

Konsern

Morselskap i konsern:	Ja
Konsernregnskap lagt ved:	Nei

Regnskapsregler

Regler for små foretak benyttet:	Ja
Benyttet ved utarbeidelsen av årsregnskapet til selskapet:	Regnskapslovens alminnelige regler

Årsregnskapet fastsatt av kompetent organ

Bekreftet av representant for selskapet:	Håkon Leiv Haugland
Dato for fastsettelse av årsregnskapet:	27.05.2022

Grunnlag for avgivelse

År 2021: Årsregnskapet er elektronisk innlevert
År 2020: Tall er hentet fra elektronisk innlevert årsregnskap fra 2021

Det er ikke krav til at årsregnskapet m.v. som sendes til Regnskapsregisteret er undertegnet. Kontrollen på at dette er utført ligger hos revisor/enhetens øverste organ. Sikkerheten ivaretas ved at innsender har rolle/rettighet for innsending av årsregnskapet via Altinn, og ved at det bekreftes at årsregnskapet er fastsatt av kompetent organ.

Brønnøysundregistrene, 07.07.2023



Resultatregnskap

Beløp i: NOK	Note	2021	2020
RESULTATREKNESKAP			
Inntekter			
Leieinntekter	2	219 726	186 146
Annen driftsinntekt		3 169	
Sum inntekter		222 895	186 146
Kostnader			
Lønn- og personalkostnader	3		102 060
Avskrivning på driftsmidler	4	32 533	20 000
Annen driftskostnad	2	628 381	769 618
Sum kostnader		660 914	891 678
Driftsresultat		-438 019	-705 532
Finansinntekter og finanskostnader			
Inntekt på investering i datterselskap	2	500 000	
Renteinntekt frå føretak i same konsern	2	761	
Anna renteinntekt	2	77 658	1 332
Sum finansinntekter		578 419	1 332
Rentekostnad til føretak i same konsern	2	45 189	58 437
Annan rentekostnad		119 910	39 495
Annen finanskostnad	2	518 118	
Sum finanskostnader		683 217	97 932
Netto finans		-104 798	-96 601
Ordinært resultat før skattekostnad		-542 817	-802 133
Skattekostnad på ordinært resultat	7	62 966	-176 752
Ordinært resultat etter skattekostnad		-605 783	-625 381
Årsresultat		-605 783	-625 381
Årsresultat etter minoritetsinteresser		-605 783	-625 381
Totalresultat		-605 783	-625 381



Resultatregnskap

Beløp i: NOK	Note	2021	2020
Overføringer og disponeringar			
Konsernbidrag		24 121	7 532
Overført fra annen egenkapital		-629 904	-632 913
Sum overføringer og disponeringar		-605 783	-625 381



Balanse

Beløp i: NOK	Note	2021	2020
BALANSE - EIGEDELAR			
Anleggsmiddel			
Immaterielle egedelar			
Utsett skattefordel	7	5 912	53 094
Sum immaterielle egedelar		5 912	53 094
Varige driftsmiddel			
Tomter, bygninger o.a. fast eiendom	4, 5	1 445 403	1 477 935
Inventar, innredning og annet driftsløsøre	4, 5		
Driftsløsøre, inventar o.a. utstyr	4		
Sum varige driftsmiddel		1 445 403	1 477 935
Finansielle anleggsmiddel			
Investeringar i dotterselskap	2, 5	7 044 797	7 866 440
Lån til føretak i same konsern	2		2 400 000
Investeringar i tilknytt selskap	2	841 643	20 000
Lån til tilknytt selskap og felles kontrollert verksemd	2	2 400 000	
Andre langsiktige fordringer	5		
Sum finansielle anleggsmiddel		10 286 440	10 286 440
Sum anleggsmiddel		11 737 755	11 817 470
Omløpsmiddel			
Varer			
Krav			
Kundefordringer	2	268 060	374 068
Andre kortsiktige fordringer	2	2 695 083	1 209 734
Sum krav		2 963 143	1 583 802
Bankinnskot, kontantar og liknande			
Bankinnskudd		69 329	590 728
Sum bankinnskot, kontantar og liknande		69 329	590 728
Sum omløpsmiddel		3 032 472	2 174 530



Balanse

Beløp i: NOK	Note	2021	2020
SUM EIGEDLAR		14 770 227	13 992 000
BALANSE - EIGENKAPITAL OG GJELD			
Eigenkapital			
Innskoten eigenkapital			
Aksjekapital	6	700 000	700 000
Sum innskoten eigenkapital		700 000	700 000
Opptent eigenkapital			
Annen egenkapital		5 463 697	6 093 601
Sum opptent eigenkapital		5 463 697	6 093 601
Sum eigenkapital	8	6 163 697	6 793 601
Gjeld			
Langsiktig gjeld			
Utsett skatt	7		
Anna langsiktig gjeld			
Gjeld til kredittinstitusjonar	5	4 500 000	4 000 000
Øvrig langsiktig gjeld	9		
Sum anna langsiktig gjeld		4 500 000	4 000 000
Sum langsiktig gjeld		4 500 000	4 000 000
Kortsiktig gjeld			
Leverandørgjeld	2	78 867	187 455
Betalbar skatt	7	8 981	118 808
Skyldig offentlige avgifter		3 418	1 521
Annen kortsiktig gjeld	2	4 015 265	2 890 615
Sum kortsiktig gjeld		4 106 530	3 198 399
Sum gjeld		8 606 530	7 198 399
SUM EIGENKAPITAL OG GJELD		14 770 227	13 992 000



Brønnøysundregistrene

ÅRSREGNSKAP FOR REGNSKAPSÅRET 2021 - GENERELL INFORMASJON

Journalnummer: 2022 597307

Enheten

Organisasjonsnummer: 912 495 590
Organisasjonsform: Aksjeselskap
Foretaksnavn: ANDERS HAUGLAND AS
Forretningsadresse: Radøyvegen 239
5911 ALVERSUND

Regnskapsår

Årsregnskapets periode: 01.01.2021 - 31.12.2021

Konsern

Morselskap i konsern: Ja
Konsernregnskap lagt ved: Nei

Regnskapsregler

Regler for små foretak benyttet: Ja
Benyttet ved utarbeidelsen av
årsregnskapet til selskapet: Regnskapslovens alminnelige regler

Årsregnskapet fastsatt av kompetent organ

Bekreftet av representant for selskapet: Håkon Leiv Haugland
Dato for fastsettelse av årsregnskapet: 27.05.2022

Grunnlag for avgivelse

År 2021: Årsregnskap er elektronisk innlevert.
År 2020: Tall er hentet fra elektronisk innlevert årsregnskap fra 2021.

Det er ikke krav til at årsregnskapet m.v. som sendes til Regnskapsregisteret er undertegnet. Kontrollen på at dette er utført ligger hos revisor/enhetens øverste organ. Sikkerheten ivaretas ved at innsender har rolle/rettighet for innsending av årsregnskapet via Altinn, og ved at det bekreftes at årsregnskapet er fastsatt av kompetent organ.

Brønnøysundregistrene, 07.07.2022



Organisasjonsnr: 912 495 590
ANDERS HAUGLAND AS

RESULTATREGNSKAP

Beløp i: NOK	Note	2021	2020
RESULTATREKNESKAP			
Inntekter			
Leieinntekter	2	219 726	186 146
Annen driftsinntekt		3 169	
Sum inntekter		222 895	186 146
Kostnader			
Lønn- og personalkostnader	3		102 060
Avskrivning på driftsmidler	4	32 533	20 000
Annen driftskostnad	2	628 381	769 618
Sum kostnader		660 914	891 678
Driftsresultat		-438 019	-705 532
Finansinntekter og finanskostnader			
Inntekt på investering i datterselskap	2	500 000	
Renteinntekt fra foretak i same konsern	2	761	
Anna renteinntekt	2	77 658	1 332
Sum finansinntekter		578 419	1 332
Rentekostnad til foretak i same konsern	2	45 189	58 437
Annan rentekostnad		119 910	39 495
Annen finanskostnad	2	518 118	
Sum finanskostnader		683 217	97 932
Netto finans		-104 798	-96 601
Ordinært resultat før skattekostnad			
Skattekostnad på ordinært resultat	7	62 966	-176 752
Ordinært resultat etter skattekostnad		-605 783	-625 381
Årsresultat		-605 783	-625 381
Årsresultat etter minoritetsinteresser		-605 783	-625 381
Totalresultat		-605 783	-625 381
Overføringer og disponeringar			
Konsernbidrag		24 121	7 532
Overført fra annen egenkapital		-629 904	-632 913



Sum overføringer og
disponeringar

-605 783

-625 381



Organisasjonsnr: 912 495 590
ANDERS HAUGLAND AS

BALANSE

Beløp i: NOK	Note	2021	2020			
BALANSE - EIGEDELAR						
Anleggsmiddel						
Immaterielle egedelar						
Utsett skattefordel	7	5 912	53 094			
Sum immaterielle egedelar		5 912	53 094			
Varige driftsmiddel						
Tomter, bygninger o.a. fast eiendom				4, 5	1 445 403	1 477 935
Inventar, innredning og annet driftsløsøre				4, 5		
Driftsløsøre, inventar o. a. utstyr				4		
Sum varige driftsmiddel		1 445 403	1 477 935			
Finansielle anleggsmiddel						
Investeringar i datterselskap				2, 5	7 044 797	7 866 440
Lån til foretak i same konsern				2		2 400 000
Investeringar i tilknytt selskap				2	841 643	20 000
Lån til tilknytt selskap og felles kontrollert verksemd				2	2 400 000	
Andre langsiktige fordringer				5		
Sum finansielle anleggsmiddel		10 286 440	10 286 440			
Sum anleggsmiddel		11 737 755	11 817 470			
Omløpsmiddel						
Varer						
Krav						
Kundefordringer				2	268 060	374 068
Andre kortsiktige fordringer				2	2 695 083	1 209 734
Sum krav		2 963 143	1 583 802			
Bankinnskot, kontantar og liknande						
Bankinnskudd					69 329	590 728
Sum bankinnskot, kontantar og liknande		69 329	590 728			
Sum omløpsmiddel		3 032 472	2 174 530			



SUM EIGEDELAR		14 770 227	13 992 000
BALANSE - EIGENKAPITAL OG GJELD			
Eigenkapital			
Innskoten eigenkapital			
Aksjekapital	6	700 000	700 000
Sum innskoten eigenkapital		700 000	700 000
Opptent eigenkapital			
Annen egenkapital		5 463 697	6 093 601
Sum opptent eigenkapital		5 463 697	6 093 601
Sum eigenkapital	8	6 163 697	6 793 601
Gjeld			
Langsiktig gjeld			
Utsett skatt	7		
Anna langsiktig gjeld			
Gjeld til			
kredittinstitusjonar	5	4 500 000	4 000 000
Øvrig langsiktig gjeld	9		
Sum anna langsiktig gjeld		4 500 000	4 000 000
Sum langsiktig gjeld		4 500 000	4 000 000
Kortsiktig gjeld			
Leverandørgjeld	2	78 867	187 455
Betalbar skatt	7	8 981	118 808
Skyldig offentlige avgifter		3 418	1 521
Annen kortsiktig gjeld	2	4 015 265	2 890 615
Sum kortsiktig gjeld		4 106 530	3 198 399
Sum gjeld		8 606 530	7 198 399
SUM EIGENKAPITAL OG GJELD		14 770 227	13 992 000



**Årsregnskap
2021**

ANDERS HAUGLAND AS



Resultatregnskap			
Anders Haugland AS			
Driftsinntekter og driftskostnader	Note	2021	2020
Leieinntekter	2	219 726	186 146
Annen driftsinntekt		3 169	0
Sum driftsinntekter		<u>222 895</u>	<u>186 146</u>
Lønn- og personalkostnader	3	0	102 060
Avskrivning på driftsmidler	4	32 533	20 000
Annen driftskostnad	2	628 381	769 618
Sum driftskostnader		<u>660 914</u>	<u>891 678</u>
Driftsresultat		<u>-438 019</u>	<u>-705 532</u>
Finansinntekter og finanskostnader			
Inntekt på investering i datterselskap	2	500 000	0
Renteinntekt fra foretak i samme konsern	2	761	0
Annen renteinntekt	2	77 658	1 332
Rentekostnad til foretak i samme konsern	2	45 189	58 437
Annen rentekostnad		119 910	39 495
Annen finanskostnad	2	518 118	0
Resultat av finansposter		<u>-104 798</u>	<u>-96 601</u>
Ordinært resultat før skattekostnad		-542 817	-802 133
Skattekostnad på ordinært resultat	7	62 966	-176 752
Ordinært resultat		<u>-605 783</u>	<u>-625 381</u>
Årets resultat		<u>-605 783</u>	<u>-625 381</u>
Overføringer			
Avsatt konsernbidrag		24 121	7 532
Overført fra annen egenkapital		629 904	632 913
Sum overføringer		<u>-605 783</u>	<u>-625 381</u>




Balanse			
Anders Haugland AS			
Eiendeler	Note	2021	2020
Anleggsmidler			
Immaterielle eiendeler			
Utsatt skattefordel	7	5 912	53 094
Sum immaterielle eiendeler		<u>5 912</u>	<u>53 094</u>
Varige driftsmidler			
Tomter, bygninger o.a. fast eiendom	4, 5	1 445 403	1 477 935
Sum varige driftsmidler		<u>1 445 403</u>	<u>1 477 935</u>
Finansielle anleggsmidler			
Investeringer i datterselskap	2, 5	7 044 797	7 866 440
Lån til foretak i samme konsern	2	0	2 400 000
Investeringer i felleskontrollert virksomhet	2	841 643	20 000
Lån til tilknyttet selskap og felles kontrollert virksomhet	2	2 400 000	0
Sum finansielle anleggsmidler		<u>10 286 440</u>	<u>10 286 440</u>
Sum anleggsmidler		<u>11 737 755</u>	<u>11 817 470</u>
Omløpsmidler			
Fordringer			
Kundefordringer	2	268 060	374 068
Andre kortsiktige fordringer	2	2 695 083	1 209 734
Sum fordringer		<u>2 963 143</u>	<u>1 583 802</u>
Investeringer			
Bankinnskudd		69 329	590 728
Sum omløpsmidler		<u>3 032 472</u>	<u>2 174 530</u>
Sum eiendeler		<u>14 770 227</u>	<u>13 992 000</u>
Anders Haugland AS		Side 1	


**Balanse**


Anders Haugland AS


Egenkapital og gjeld	Note	2021	2020
Innskutt egenkapital			
Aksjekapital	6	700 000	700 000
Sum innskutt egenkapital		<u>700 000</u>	<u>700 000</u>
Opptjent egenkapital			
Annen egenkapital		5 463 697	6 093 601
Sum opptjent egenkapital		<u>5 463 697</u>	<u>6 093 601</u>
Sum egenkapital	8	<u>6 163 697</u>	<u>6 793 601</u>
Gjeld			
Avsetning for forpliktelser			
Annen langsiktig gjeld			
Gjeld til kreditinstitusjoner	5	4 500 000	4 000 000
Sum annen langsiktig gjeld		<u>4 500 000</u>	<u>4 000 000</u>
Kortsiktig gjeld			
Leverandørgjeld	2	78 867	187 455
Betalbar skatt	7	8 981	118 808
Skyldig offentlige avgifter		3 418	1 521
Annen kortsiktig gjeld	2	4 015 265	2 890 615
Sum kortsiktig gjeld		<u>4 106 530</u>	<u>3 198 399</u>
Sum gjeld		<u>8 606 530</u>	<u>7 198 399</u>
Sum egenkapital og gjeld		<u>14 770 227</u>	<u>13 992 000</u>

Alverstraumen , 27.05.2022
Styret i Anders Haugland AS


Håkon Leiv Haugland
Styrets leder


Arnstein Haugland
Styremedlem


Laila Tvedt
Daglig leder og styremedlem


Ase Nina Sudmann
Styremedlem



ANDERS HAUGLAND AS

NOTER TIL REGNSKAPET 2021

1 Regnskapsprinsipper og virkning av prinsippendringer

Årsregnskapet er satt opp i samsvar med regnskapsloven og god regnskapsskikk for små foretak.

Tjenester inntektsføres ved levering, finansinntekter inntektsføres ved opptjening.

Omløpsmidler vurderes til laveste av anskaffelseskost og virkelig verdi.

Kundefordringer og andre fordringer oppføres til pålydende etter fradrag for avsetning til forventet tap.

Anleggsmidler vurderes til anskaffelseskost.

Varige driftsmidler er balanseført til kostpris med fradrag for ordinære avskrivninger samt eventuelle nedskrivninger. Finansinvesteringer balanseføres til kostpris, nedskrivning foretas i den grad verdinedgang på underliggende investeringer ikke er forventet å være forbigående.

Langsiktig og kortsiktig gjeld balanseføres til nominelt beløp på etableringstidspunktet.

2 Konsern, datterselskap, tilknyttet selskap m.v.

Anders Haugland AS har eierandeler i følgende selskaper:

	Anskaffelses- tidspunkt	Forretnings- kontor	Eierandel/ stemmerett	Selskapets egenkapital 31.12.21	Selskapets resultat 2021 100 %
Myking AS	31.12.1999	Alver	100 %	2 059 069	-251 838
Lyngbakkane 1 AS	27.09.2019	Alver	100 %	864 053	95 789
Lyngbakkane 2 AS	27.09.2019	Alver	100 %	6 982 388	794 065
Alverporten AS	01.03.2019	Alver	50 %	-810 155	-101 689
Galteråsen 2 AS	22.01.2003	Alver	50 %	1 084 677	-8 633

Datterselskapet Blick Reklame AS er blitt avviklet i løpet av 2021.

Ved en rettet emisjon er eierandelen i Galteråsen 2 AS blitt redusert fra 100 % til 50 % i løpet av 2021.

Det er ikke utarbeidet konsernregnskap for morselskapet Anders Haugland AS.

Transaksjoner mv med konsernselskaper:

<u>Myking AS</u>	<u>2021</u>	<u>2020</u>
Husleie	98 976	90 728
Innleid arbeidskraft	15 000	95 000
Rentekostnader	17 525	22 148
<u>Mellomværender 31/12:</u>		
Annen kortsiktig gjeld	900 635	1 283 110
Leverandørgjeld	18 750	-
Kundefordringer	268 060	257 055
<u>Blick Reklame AS</u>	<u>2021</u>	<u>2020</u>
Husleie og strøm	-	12 756
<u>Mellomværender 31/12:</u>		
Kundefordringer	-	310 908
Andre kortsiktige fordringer	-	215 000

I tilknytning til at Blick Reklame AS er blitt avviklet i 2021 har selskapet i 2021 kostnadsført tap på krav mot dette selskapet på kr 62 182,- samt tap på andre fordringer på kr 518 118,-.

<u>Lyngbakkane 1 AS</u>	<u>2021</u>	<u>2020</u>
Rentekostnader	-	316
Renteinntekt	761	-



ANDERS HAUGLAND AS

NOTER TIL REGNSKAPET 2021

Mellomværender 31/12:

Andre kortsiktige fordringer	-	68 219
Annen kortsiktig gjeld	140 411	-

Lyngbakkane 2 AS

	<u>2021</u>	<u>2020</u>
Utleie av arbeidskraft	-	50 000
Rentekostnader	22 653	16 483

Mellomværender 31/12:

Kundefordringer	-	50 000
Andre kortsiktige fordringer	500 000	-
Annen kortsiktig gjeld	2 654 444	1 141 183

Anders Haugland AS har mottatt kr. 500 000,- i konsernbidrag fra Lyngbakkane 2 AS med skattemessig virkning i 2021.

Konstane Invest AS

	<u>2021</u>	<u>2020</u>
Rentekostnader	5 011	9 233

Mellomværender 31/12:

Annen kortsiktig gjeld	241 661	441 664
------------------------	---------	---------

Anders Haugland AS har gitt et konsernbidrag til Konstane Invest AS i 2021 på kr 30 924,- med skattemessig virkning.

Selskaps mellomværender med konsernselskaper er renteberegnet med sats tilsvarende normrenten for rimelige lån i arbeidsforhold.

Transaksjoner mv med felleskontrollert virksomhet:

Alverporten AS

	<u>2021</u>	<u>2020</u>
Renteinntekter	77 658	-

Mellomværender 31/12:

Andre kortsiktige fordringer	2 173 752	1 121 094
------------------------------	-----------	-----------

Mellomværende med Alverporten AS er renteberegnet med en rentesats på 3,3 % i 2021.

Galteråsen 2 AS

Langsiktig lån	2 400 000	2 400 000
----------------	-----------	-----------

3 Ansatte, godtgjørelser, lån til ansatte mv.

Selskapet har ingen ansatte, og det er ikke utbetalt lønn eller annen godtgjørelse til daglig leder eller styret i 2021.

Det er ikke ytt lån til styrets medlemmer eller andre nærstående i 2021.



ANDERS HAUGLAND AS

NOTER TIL REGNSKAPET 2021

4 Varige driftsmidler	31.12.2021
Anskaffelseskost	1 945 537
Tilgang	
Avgang	
Anskaffelseskost	1 945 537
Akkumulerte avskrivninger	-500 134
Regnskapsført verdi	1 445 403
Årets avskrivninger	32 533

Avskrivningsprosent:

Bygg	2 % - 4 % lineær
Driftsløsøre, innredning etc	20 % lineær
Tomter	0 %

Selskapet har i 2021 foretatt en estimatendring vedrørende avskrivningsperioden for boligeiendom fra en uendelig tidshorisont til en levetid på 50 år fra 2021. Estimatenningen er behandlet etter knekkpunktmetoden.

5 Pantstillelser, garantiforpliktelser, langsiktige lån og fordringer

Selskapet har kr 2,4 mill i fordringer som forfaller mer enn ett år etter regnskapsårets slutt. Selskapet har ingen gjeld som forfaller mer enn 5 år etter regnskapsårets slutt.

<i>Gjeld som er sikret ved pant:</i>	2021	2020
Gjeld til kredittinstitusjoner	4 500 000	4 000 000
	<u>4 500 000</u>	<u>4 000 000</u>
Balansført verdi av pantesikrede eiendeler:		
Bygninger og tomter	506 318	526 318
	<u>506 318</u>	<u>526 318</u>

Selskapets forretningseiendom samt konsernets øvrige forretningseiendommer er stilt som sikkerhet for konsernselskapers kassakreditt og lån fra kredittinstitusjoner.

Selskapet har ingen kausjoner eller garantiforpliktelser.

6 Aksjer og aksjonærer m.v.

Aksjekapitalen består av 100 aksjer, pålydende kr. 7.000 pr. aksje, totalt kr. 700.000.

Det er ikke forskjellige aksjeklasser i selskapet.

Selskapets aksjonærer er:	<u>Eierandel</u>
Konstanse Invest AS	100 % Styrets leder



ANDERS HAUGLAND AS

NOTER TIL REGNSKAPET 2021

7 Skattekostnad 2021

Årets skattekostnad består av:

Betalbar skatt	8 981
Skatt konsernbidrag	6 803
Endring utsatt skatt	47 182
Netto skattekostnad	<u>62 966</u>

	<u>31.12.2021</u>	<u>31.12.2020</u>	<u>Endring</u>
Utsatt skatt/skattefordel			
Netto grunnlag	-26 874	-241 337	214 463
Utsatt skatt 22 %	-5 912	-53 094	47 182

Alle midlertidige forskjeller kan utlignes, og dette er gjennomført i beregningen.

8 Egenkapital

	<u>Aksje- kapital</u>	<u>Annen egenkapital</u>	<u>SUM</u>
Pr. 1.1.	700 000	6 093 601	6 793 601
Årets resultat		-605 783	-605 783
Avgitt konsernbidrag		-24 121	-24 121
Pr. 31.12.	<u>700 000</u>	<u>5 463 697</u>	<u>6 163 697</u>



MR Minde Revisjon

Minde Revisjon AS
Kanalveien 52C
5068 Bergen

NO 999 079 547 MVA

Til generalforsamlingen i
Anders Haugland AS

Medlem av Den norske Revisorforening

REVISORS BERETNING FOR 2021

Uttalelse om revisjonen av årsregnskapet

Konklusjon

Vi har revidert Anders Haugland AS' årsregnskap som viser et underskudd på NOK 605 783,-. Årsregnskapet består av balanse per 31. desember 2021, resultatregnskap for regnskapsåret avsluttet per denne datoen og noter til årsregnskapet, herunder et sammendrag av viktige regnskapsprinsipper.

Etter vår mening

- oppfyller årsregnskapet gjeldende lovkrav, og
- gir årsregnskapet et rettviseende bilde av selskapets finansielle stilling per 31. desember 2021 og av dets resultater for regnskapsåret avsluttet per denne datoen i samsvar med regnskapslovens regler og god regnskapsskikk i Norge.

Grunnlag for konklusjonen

Vi har gjennomført revisjonen i samsvar med de internasjonale revisjonsstandardene International Standards on Auditing (ISA-ene). Våre oppgaver og plikter i henhold til disse standardene er beskrevet nedenfor under Revisors oppgaver og plikter ved revisjonen av årsregnskapet. Vi er uavhengige av selskapet slik det kreves i lov, forskrift og International Code of Ethics for Professional Accountants (inkludert internasjonale uavhengighetsstandarder) utstedt av the International Ethics Standards Board for Accountants (IESBA-reglene), og vi har overholdt våre øvrige etiske forpliktelser i samsvar med disse kravene. Innhentet revisjonsbevis er etter vår vurdering tilstrekkelig og hensiktsmessig som grunnlag for vår konklusjon.

Styrets og daglig leders ansvar for årsregnskapet

Styret og daglig leder (ledelsen) er ansvarlig for å utarbeide årsregnskapet og for at det gir et rettviseende bilde i samsvar med regnskapslovens regler og god regnskapsskikk i Norge. Ledelsen er også ansvarlig for slik intern kontroll som den finner nødvendig for å kunne utarbeide et årsregnskap som ikke inneholder vesentlig feilinformasjon, verken som følge av misligheter eller utilsiktede feil.

Ved utarbeidelsen av årsregnskapet må ledelsen ta standpunkt til selskapets evne til fortsatt drift og opplyse om forhold av betydning for fortsatt drift. Forutsetningen om fortsatt drift skal legges til grunn for årsregnskapet så lenge det ikke er sannsynlig at virksomheten vil bli avvirket.

Revisors oppgaver og plikter ved revisjonen av årsregnskapet

Vårt mål er å oppnå betryggende sikkerhet for at årsregnskapet som helhet ikke inneholder vesentlig feilinformasjon, verken som følge av misligheter eller utilsiktede feil, og å avgi en revisjonsberetning som inneholder vår konklusjon. Betryggende sikkerhet er en høy grad av sikkerhet, men ingen garanti for at en revisjon utført i samsvar med ISA-ene, alltid vil avdekke vesentlig feilinformasjon som eksisterer. Feilinformasjon kan oppstå som følge av misligheter eller utilsiktede feil. Feilinformasjon blir vurdert som vesentlig dersom den enkeltvis eller samlet med rimelighet kan forventes å påvirke økonomiske beslutninger som brukerne foretar basert på årsregnskapet.



MR

For videre beskrivelse av revisors oppgaver og plikter vises det til
<https://revisorforeningen.no/revisjonsberetninger>.

Bergen, 27. mai 2022
Minde Revisjon AS

Jan Erik Mathisen
Statsautorisert revisor