



ÅRSREGNSKAPET FOR REGNSKAPSÅRET 2023 - GENERELL INFORMASJON

Enheten

Organisasjonsnummer:	920 945 554
Organisasjonsform:	Aksjeselskap
Foretaksnavn:	GRIEGHALLEN AS
Forretningsadresse:	Edvard Griegs plass 1 5015 BERGEN

Regnskapsår

Årsregnskapets periode:	01.01.2023 - 31.12.2023
-------------------------	-------------------------

Konsern

Mørselskap i konsern:	Ja
Konsernregnskap lagt ved:	Ja

Regnskapsregler

Regler for små foretak benyttet:	Ja
Benyttet ved utarbeidelsen av årsregnskapet til selskapet:	Regnskapslovens alminnelige regler
Benyttet ved utarbeidelsen av årsregnskapet til konsernet:	Regnskapslovens alminnelige regler

Årsregnskapet fastsatt av kompetent organ

Bekreftet av representant for selskapet:	Olav Munch
Dato for fastsettelse av årsregnskapet:	07.05.2024

Grunnlag for avgivelse

År 2023: Årsregnskapet er elektronisk innlevert
År 2022: Tall er hentet fra elektronisk innlevert årsregnskap fra 2023

Det er ikke krav til at årsregnskapet m.v. som sendes til Regnskapsregisteret er undertegnet. Kontrollen på at dette er utført ligger hos revisor/enhetens øverste organ. Sikkerheten ivaretas ved at innsender har rolle/rettighet for innsending av årsregnskapet via Altinn, og ved at det bekreftes at årsregnskapet er fastsatt av kompetent organ.

Brønnøysundregistrene, 05.08.2025



Resultatregnskap

Beløp i: NOK	Note	2023	2022
RESULTATREGNSKAP			
Inntekter			
Salgsinntekt	1	111 357 030	125 997 426
Annen driftsinntekt		9 486 872	8 670 872
Offentlige tilskudd			2 130 639
Sum inntekter		120 843 902	136 798 937
Kostnader			
Varekostnad		58 315 574	67 856 669
Lønnskostnad	3	19 631 343	18 400 354
Avskrivning på varige driftsmidler og immaterielle eiendeler	4	7 044 801	6 812 775
Annen driftskostnad	1,3	26 683 237	31 458 232
Sum kostnader		111 674 955	124 528 030
Driftsresultat		9 168 947	12 270 907
Finansinntekter og finanskostnader			
Annen renteinntekt		547 416	38 798
Annen finansinntekt	1	17 965	15 473
Sum finansinntekter		565 381	54 271
Annen rentekostnad	1	5 198 188	3 078 932
Annen finanskostnad		1 200	18 509
Sum finanskostnader		5 199 388	3 097 441
Netto finans		-4 634 007	-3 043 170
Ordinært resultat før skattekostnad		4 534 940	9 227 737
Skattekostnad på ordinært resultat	5	-1 079 456	2 094 347
Ordinært resultat etter skattekostnad		5 614 396	7 133 390
Årsresultat		5 614 396	7 133 390
Overføringer og disponeringer			
Overføringer til/fra annen egenkapital		5 614 395	7 133 390
Sum overføringer og disponeringer		5 614 395	7 133 390



Resultatregnskap

Beløp i: NOK	Note	2023	2022
---------------------	-------------	-------------	-------------



Balanse

Beløp i: NOK	Note	2023	2022
BALANSE - EIENDELER			
Anleggsmidler			
Immaterielle eiendeler			
Varige driftsmidler			
Tomter, bygninger og annen fast eiendom	4	83 319 065	73 326 705
Egenandel fornyelsesprosjekt	4,6	45 483 155	47 336 526
Maskiner og anlegg	4	3 529 375	4 762 693
Sum varige driftsmidler		132 331 595	125 425 924
Finansielle anleggsmidler			
Investering i datterselskap	7	120 000	120 000
Investeringer i tilknyttet selskap	7	10 000	10 000
Investeringer i aksjer og andeler	7	30 000	30 000
Sum finansielle anleggsmidler		160 000	160 000
Sum anleggsmidler		132 491 595	125 585 924
Omløpsmidler			
Varer			
Fordringer			
Kundefordringer	/	10 339 378	10 551 359
Andre fordringer		5 111 925	2 574 222
Sum fordringer		15 451 303	13 125 581
Bankinnskudd, kontanter og lignende			
Bankinnskudd, kontanter og lignende	9	28 086 843	24 419 223
Sum bankinnskudd, kontanter og lignende		28 086 843	24 419 223
Sum omløpsmidler		43 538 146	37 544 804
SUM EIENDELER		176 029 741	163 130 728

BALANSE - EGENKAPITAL OG GJELD



Balanse

Beløp i: NOK	Note	2023	2022
Egenkapital			
Innskutt egenkapital			
Aksjekapital	1,11	710 000	710 000
Overkurs	11	6 637 485	6 637 485
Sum innskutt egenkapital		7 347 485	7 347 485
Opptjent egenkapital			
Annen egenkapital	11	46 887 785	41 273 390
Sum opptjent egenkapital		46 887 785	41 273 390
Sum egenkapital		54 235 270	48 620 875
Gjeld			
Langsiktig gjeld			
Utsatt skatt	5	2 472 371	1 895 493
Sum avsetninger for forpliktelser		2 472 371	1 895 493
Annen langsiktig gjeld			
Gjeld til kredittinstitusjoner	12	19 602 788	6 049 721
Øvrig langsiktig gjeld	12	9 000 000	41 748
Langsiktig leasinggjeld	4,6,12	58 613 709	71 943 771
Sum annen langsiktig gjeld		87 216 497	78 035 240
Sum langsiktig gjeld		89 688 868	79 930 733
Kortsiktig gjeld			
Leverandørgjeld		11 353 323	8 751 236
Betalbar skatt	5	0	1 656 334
Skyldige offentlige avgifter		2 119 090	4 282 722
Annen kortsiktig gjeld	13	18 633 191	19 888 830
Sum kortsiktig gjeld		32 105 604	34 579 122
Sum gjeld		121 794 472	114 509 855
SUM EGENKAPITAL OG GJELD		176 029 742	163 130 730



Konsernets resultatregnskap

Beløp i: NOK	Note	2023	2022
RESULTATREGNSKAP			
Inntekter			
Salgsinntekt	1	111 282 375	125 997 426
Annen driftsinntekt		9 486 871	8 610 697
Offentlige tilskudd	2	12 609 034	8 069 946
Sum inntekter		133 378 280	142 678 069
Kostnader			
Varekostnad		58 315 574	67 856 669
Lønnskostnad	3	19 793 365	18 525 864
Avskrivning på varige driftsmidler og immaterielle eiendeler	4	7 044 801	6 812 775
Annen driftskostnad	1,3	39 059 693	37 215 609
Sum kostnader		124 213 433	130 410 917
Driftsresultat		9 164 847	12 267 152
Finansinntekter og finanskostnader			
Annen renteinntekt		547 416	38 798
Annen finansinntekt	1	23 264	19 319
Sum finansinntekter		570 680	58 117
Annen rentekostnad	1	5 198 188	3 079 023
Annen finanskostnad		2 400	18 509
Sum finanskostnader		5 200 588	3 097 532
Netto finans		-4 629 908	-3 039 415
Ordinært resultat før skattekostnad		4 534 939	9 227 737
Ordinært resultat etter skattekostnad		4 534 939	9 227 737
Skattekostnad på ordinært resultat	5	1 076 289	2 094 347
Årsresultat		5 611 228	11 322 084



Konsernets balanse

Beløp i: NOK	Note	2023	2022
BALANSE - EIENDELER			
Anleggsmidler			
Immaterielle eiendeler			
Varige driftsmidler			
Tomter, bygninger og annen fast eiendom	4	83 319 065	73 326 705
Egenandel fornyelsesprosjekt	4,6	45 483 155	47 336 526
Driftsløsøre, inventar, utstyr mv	4	3 529 375	4 762 693
Sum varige driftsmidler		132 331 595	125 425 924
Finansielle anleggsmidler			
Investeringer i tilknyttet selskap	7	10 000	10 000
Investeringer i aksjer og andeler	7	30 000	30 000
Sum finansielle anleggsmidler		40 000	40 000
Sum anleggsmidler		132 371 595	125 465 924
Omløpsmidler			
Varer			
Fordringer			
Kundefordringer	8	10 309 224	10 507 549
Andre fordringer		6 089 627	2 964 250
Sum fordringer		16 398 851	13 471 799
Bankinnskudd, kontanter og lignende			
Bankinnskudd, kontanter og lignende	9	35 008 585	26 687 022
Sum bankinnskudd, kontanter og lignende		35 008 585	26 687 022
Sum omløpsmidler		51 407 436	40 158 821
SUM EIENDELER		183 779 031	165 624 745

BALANSE - EGENKAPITAL OG GJELD



Konsernets balanse

Beløp i: NOK	Note	2023	2022
Egenkapital			
Innskutt egenkapital			
Aksjekapital	1,11	710 000	710 000
Minoritetsinteresser	11	100 490	102 200
Overkurs	11	6 637 485	6 637 485
Annen innskutt egenkapital	11	46 886 328	41 273 390
Sum innskutt egenkapital		54 334 303	48 723 075
Sum egenkapital		54 334 303	48 723 075
Gjeld			
Langsiktig gjeld			
Utsatt skatt	5	2 472 371	1 895 493
Sum avsetninger for forpliktelser		2 472 371	1 895 493
Annen langsiktig gjeld			
Gjeld til kredittinstitusjoner	12	19 602 788	6 049 721
Langsiktig konserngjeld	12	9 000 000	41 748
Langsiktig leasinggjeld	4,6,12	58 613 709	71 943 771
Sum annen langsiktig gjeld		87 216 497	78 035 240
Sum langsiktig gjeld		89 688 868	79 930 733
Kortsiktig gjeld			
Leverandørgjeld		13 181 892	9 565 498
Betalbar skatt	5	3 167	1 656 334
Skyldige offentlige avgifter		2 119 090	4 282 722
Annen kortsiktig gjeld	13	24 451 711	21 466 384
Sum kortsiktig gjeld		39 755 860	36 970 938
Sum gjeld		129 444 728	116 901 671
SUM EGENKAPITAL OG GJELD		183 779 031	165 624 746



Brønnøysundregistrene

ÅRSREGNSKAP FOR REGNSKAPSÅRET 2023 - GENERELL INFORMASJON

Journalnummer: 2024 502011

Enheten

Organisasjonsnummer: 920 945 554
Organisasjonsform: Aksjeselskap
Foretaksnavn: GRIEGHALLEN AS
Forretningsadresse: Edvard Griegs plass 1
5015 BERGEN

Regnskapsår

Årsregnskapets periode: 01.01.2023 - 31.12.2023

Konsern

Morselskap i konsern: Ja
Konsernregnskap lagt ved: Ja

Regnskapsregler

Regler for små foretak benyttet: Ja
Benyttet ved utarbeidelsen av
årsregnskapet til selskapet: Regnskapslovens alminnelige regler
Benyttet ved utarbeidelsen av
årsregnskapet til konsernet: Regnskapslovens alminnelige regler

Årsregnskapet fastsatt av kompetent organ

Bekreftet av representant for selskapet: Olav Munch
Dato for fastsettelse av årsregnskapet: 07.05.2024

Revisjon

Årsregnskapet er utarbeidet av ekstern
autorisert regnskapsfører: Ja
Ekstern autorisert regnskapsfører har i
løpet av regnskapsåret bistått ved den
løpende regnskapsføringen eller utført
andre tjenester for selskapet enn å
utarbeide årsregnskapet: Ja

Grunnlag for avgivelse

År 2023: Årsregnskap er elektronisk innlevert.
År 2022: Tall er hentet fra elektronisk innlevert årsregnskap fra 2023.

Det er ikke krav til at årsregnskapet m.v. som sendes til Regnskapsregisteret er undertegnet. Kontrollen på at dette er utført ligger hos revisor/enhetens øverste organ. Sikkerheten ivaretas ved at innsender har rolle/rettighet for innsending av årsregnskapet via Altinn, og ved at det bekreftes at årsregnskapet er fastsatt av kompetent organ.

Brønnøysundregistrene, 25.06.2024

Brønnøysundregistrene
Postadresse: Postboks 900, 8910 Brønnøysund
Telefon: 75 00 75 00
E-post: firmapost@brreg.no Internett: www.brreg.no
Organisasjonsnummer: 974 760 673



Organisasjonsnr: 920 945 554
GRIEGHALLEN AS

RESULTATREGNSKAP

Beløp i: NOK	Note	2023	2022
RESULTATREGNSKAP			
Inntekter			
Salgsinntekt	1	111 357 030	125 997 426
Annen driftsinntekt		9 486 872	8 670 872
Offentlige tilskudd			2 130 639
Sum inntekter		120 843 902	136 798 937
Kostnader			
Varekostnad		58 315 574	67 856 669
Lønnskostnad	3	19 631 343	18 400 354
Avskrivning på varige driftsmidler og immaterielle eiendeler	4	7 044 801	6 812 775
Annen driftskostnad	1,3	26 683 237	31 458 232
Sum kostnader		111 674 955	124 528 030
Driftsresultat		9 168 947	12 270 907
Finansinntekter og finanskostnader			
Annen renteinntekt		547 416	38 798
Annen finansinntekt	1	17 965	15 473
Sum finansinntekter		565 381	54 271
Annen rentekostnad	1	5 198 188	3 078 932
Annen finanskostnad		1 200	18 509
Sum finanskostnader		5 199 388	3 097 441
Netto finans		-4 634 007	-3 043 170
Ordinært resultat før skattekostnad			
Skattekostnad på ordinært resultat	5	-1 079 456	2 094 347
Ordinært resultat etter skattekostnad		5 614 396	7 133 390
Årsresultat		5 614 396	7 133 390
Overføringer og disponeringer			
Overføringer til/fra annen egenkapital		5 614 395	7 133 390
Sum overføringer og disponeringer		5 614 395	7 133 390



Organisasjonsnr: 920 945 554
GRIEGHALLEN AS

BALANSE

Beløp i: NOK Note 2023 2022

BALANSE - EIENDELER

Anleggsmidler Immaterielle eiendeler

Varige driftsmidler

Tomter, bygninger og annen fast eiendom	4	83 319 065	73 326 705
Egenandel			
fornyelsesprosjekt	4, 6	45 483 155	47 336 526
Maskiner og anlegg	4	3 529 375	4 762 693
Sum varige driftsmidler		132 331 595	125 425 924

Finansielle anleggsmidler

Investering i datterselskap	7	120 000	120 000
Investeringer i tilknyttet selskap	7	10 000	10 000
Investeringer i aksjer og andeler	7	30 000	30 000
Sum finansielle anleggsmidler		160 000	160 000

Sum anleggsmidler 132 491 595 125 585 924

Omløpsmidler

Varer

Fordringer

Kundefordringer	/	10 339 378	10 551 359
Andre fordringer		5 111 925	2 574 222
Sum fordringer		15 451 303	13 125 581

Bankinnskudd, kontanter og lignende

Bankinnskudd, kontanter og lignende	9	28 086 843	24 419 223
Sum bankinnskudd, kontanter og lignende		28 086 843	24 419 223

Sum omløpsmidler 43 538 146 37 544 804

SUM EIENDELER 176 029 741 163 130 728

BALANSE - EGENKAPITAL OG GJELD

Egenkapital

Innskutt egenkapital			
Aksjekapital	1, 11	710 000	710 000



Overkurs	11	6 637 485	6 637 485
Sum innskutt egenkapital		7 347 485	7 347 485
Opptjent egenkapital			
Annen egenkapital	11	46 887 785	41 273 390
Sum opptjent egenkapital		46 887 785	41 273 390
Sum egenkapital		54 235 270	48 620 875
Gjeld			
Langsiktig gjeld			
Utsatt skatt	5	2 472 371	1 895 493
Sum avsetninger for forpliktelseser		2 472 371	1 895 493
Annen langsiktig gjeld			
Gjeld til			
kredittinstitusjoner	12	19 602 788	6 049 721
Øvrig langsiktig gjeld	12	9 000 000	41 748
Langsiktig leasinggjeld	4,6,12	58 613 709	71 943 771
Sum annen langsiktig gjeld		87 216 497	78 035 240
Sum langsiktig gjeld		89 688 868	79 930 733
Kortsiktig gjeld			
Leverandørgjeld		11 353 323	8 751 236
Betalbar skatt	5	0	1 656 334
Skyldige offentlige avgifter		2 119 090	4 282 722
Annen kortsiktig gjeld	13	18 633 191	19 888 830
Sum kortsiktig gjeld		32 105 604	34 579 122
Sum gjeld		121 794 472	114 509 855
SUM EGENKAPITAL OG GJELD		176 029 742	163 130 730



Organisasjonsnr: 920 945 554
GRIEGHALLEN AS

KONSERNRESULTATREGNSKAP

Beløp i: NOK	Note	2023	2022
RESULTATREGNSKAP			
Inntekter			
Salgsinntekt	1	111 282 375	125 997 426
Annen driftsinntekt		9 486 871	8 610 697
Offentlige tilskudd	2	12 609 034	8 069 946
Sum inntekter		133 378 280	142 678 069
Kostnader			
Varekostnad		58 315 574	67 856 669
Lønnskostnad	3	19 793 365	18 525 864
Avskrivning på varige driftsmidler og immaterielle eiendeler	4	7 044 801	6 812 775
Annen driftskostnad	1,3	39 059 693	37 215 609
Sum kostnader		124 213 433	130 410 917
Driftsresultat		9 164 847	12 267 152
Finansinntekter og finanskostnader			
Annen renteinntekt		547 416	38 798
Annen finansinntekt	1	23 264	19 319
Sum finansinntekter		570 680	58 117
Annen rentekostnad	1	5 198 188	3 079 023
Annen finanskostnad		2 400	18 509
Sum finanskostnader		5 200 588	3 097 532
Netto finans		-4 629 908	-3 039 415
Ordinært resultat før skattekostnad		4 534 939	9 227 737
Ordinært resultat etter skattekostnad		4 534 939	9 227 737
Skattekostnad på ordinært resultat	5	1 076 289	2 094 347
Årsresultat		5 611 228	11 322 084



Organisasjonsnr: 920 945 554
GRIEGHALLEN AS

KONSERNBALANSE

Beløp i: NOK	Note	2023	2022
BALANSE - EIENDELER			
Anleggsmidler			
Immaterielle eiendeler			
Varige driftsmidler			
Tomter, bygninger og annen fast eiendom	4	83 319 065	73 326 705
Egenandel fornyelsesprosjekt	4,6	45 483 155	47 336 526
Driftsløsøre, inventar, utstyr mv	4	3 529 375	4 762 693
Sum varige driftsmidler		132 331 595	125 425 924
Finansielle anleggsmidler			
Investeringer i tilknyttet selskap	7	10 000	10 000
Investeringer i aksjer og andeler	7	30 000	30 000
Sum finansielle anleggsmidler		40 000	40 000
Sum anleggsmidler		132 371 595	125 465 924
Omløpsmidler			
Varer			
Fordringer			
Kundefordringer	8	10 309 224	10 507 549
Andre fordringer		6 089 627	2 964 250
Sum fordringer		16 398 851	13 471 799
Bankinnskudd, kontanter og lignende			
Bankinnskudd, kontanter og lignende	9	35 008 585	26 687 022
Sum bankinnskudd, kontanter og lignende		35 008 585	26 687 022
Sum omløpsmidler		51 407 436	40 158 821
SUM EIENDELER		183 779 031	165 624 745
BALANSE - EGENKAPITAL OG GJELD			
Egenkapital			
Innskutt egenkapital			
Aksjekapital	1,11	710 000	710 000



Minoritetsinteresser	11	100 490	102 200
Overkurs	11	6 637 485	6 637 485
Annen innskutt egenkapital	11	46 886 328	41 273 390
Sum innskutt egenkapital		54 334 303	48 723 075
Sum egenkapital		54 334 303	48 723 075
Gjeld			
Langsiktig gjeld			
Utsatt skatt	5	2 472 371	1 895 493
Sum avsetninger for forpliktelser		2 472 371	1 895 493
Annen langsiktig gjeld			
Gjeld til			
kredittinstitusjoner	12	19 602 788	6 049 721
Langsiktig konserngjeld	12	9 000 000	41 748
Langsiktig leasinggjeld	4, 6, 12	58 613 709	71 943 771
Sum annen langsiktig gjeld		87 216 497	78 035 240
Sum langsiktig gjeld		89 688 868	79 930 733
Kortsiktig gjeld			
Leverandørgjeld		13 181 892	9 565 498
Betalbar skatt	5	3 167	1 656 334
Skyldige offentlige avgifter		2 119 090	4 282 722
Annen kortsiktig gjeld	13	24 451 711	21 466 384
Sum kortsiktig gjeld		39 755 860	36 970 938
Sum gjeld		129 444 728	116 901 671
SUM EGENKAPITAL OG GJELD		183 779 031	165 624 746



Organisasjonsnr: 920 945 554
GRIEGHALLEN AS

NOTEOPPLYSNINGER - SELSKAP - alle poster oppgitt i hele tall

Note
0

Regnskapsprinsipper

Årsregnskapet er satt opp i samsvar med regnskapsloven og god regnskapskikk.

Note
3

Antall årsverk i regnskapsåret
17.00

Note
3

Spesifisering av resultatregnskapet

Lønnskostnader

<u>Lønn</u>	<u>Årets</u>	<u>Fjorårets</u>
	14137987.00	13851279.00
<u>Pensjonskostnader</u>	<u>Årets</u>	<u>Fjorårets</u>
	1171496.00	1005537.00
<u>Andre ytelser</u>	<u>Årets</u>	<u>Fjorårets</u>
	1341600.00	1011587.00

Mer om årsverk og lønn

Styrehonorar kr. 482 000,-

Note

Ekstraordinære inntekter og kostnader

Sum Beløp

Note
4

Varige driftsmidler og immaterielle eiendeler

Anskaffelseskost 01.01. Varige driftsmidler Immaterielle eiend.



262980447.00

<u>Tilgang i året</u>	<u>Varige driftsmidler</u>	<u>Immaterielle eiend.</u>
	15444072.00	
<u>Avgang i året</u>	<u>Varige driftsmidler</u>	<u>Immaterielle eiend.</u>
	0.00	
<u>Samlede av-/nedskrivn.</u>	<u>Varige driftsmidler</u>	<u>Immaterielle eiend.</u>
	1500000.00	
<u>Balanseført verdi 31.12.</u>	<u>Varige driftsmidler</u>	<u>Immaterielle eiend.</u>

Anskaffelseskost - balanseførte lånekostnader, egentilvirkede anleggsmidler

Goodwill spesifisert for hvert enkelt virksomhetskjøp

Avskrivningsplan for goodwill som er lenger enn fem år - begrunnelse

Mer om varige driftsmidler/immaterielle eiendeler

Konsernregnskap

Virksomheten inngår i konsolideringen til morselskapets konsernregnsk.: Ja

Morselskapet sitt navn

Grieghallen AS

Forretningskontor for morselskapet

Grieghallen AS

Datterselskap er utelatt fra konsolideringen: Nei

Begrunnelse for at datterselskap er utelatt fra konsolideringen

Konsern, tilknyttet selskap m.v. - fordringer og gjeld

Fordringer

<u>Samlet beløp - foretak i samme konsern</u>	<u>Årets</u>	<u>Fjorårets</u>
	16398851.00	13471799.00
<u>Samlet beløp - tilknyttet selskap</u>	<u>Årets</u>	<u>Fjorårets</u>

Annen langsiktig gjeld

<u>Samlet beløp - foretak i samme konsern</u>	<u>Årets</u>	<u>Fjorårets</u>
	47379136.00	52401535.00

Kortsiktig gjeld

<u>Samlet beløp - foretak i samme konsern</u>	<u>Årets</u>	<u>Fjorårets</u>
	24451711.00	21466384.00
<u>Samlet beløp - felles kontrollert virksomhet</u>	<u>Årets</u>	<u>Fjorårets</u>



Pantstillelse Beløp

Note
12

Fordringer

Fordringer som forfaller senere enn ett år etter regnskapsårets slutt
0.00

Mer om fordringer

Note

Virkelig verdi og resultatført verdiendr. i perioden, finansielle instrumenter

Mer om finansielle instrumenter

Beskrivelse av finansielle derivater

Note
10

<u>Beholdning av egne aksjer</u>	<u>Antall</u>	<u>Pålydende</u>	<u>Andel av aksjek.</u>
	71.00	10000.00	

Erverv

Endringer i beholdning av aksjer i løpet av regnskapsåret

Avhendelse

Endringer i beholdning av aksjer i løpet av regnskapsåret

Samvirkeforetak

Vedtaksbestemmelser/årsmøtevedtak/forslag til vedtak om medlemskapskonti

Mer om aksjer

Note

Gjeld

Gjeld som forfaller til betaling mer enn fem år etter regnskapsårets slutt
0.00

Gjeld sikret ved pant eller lignende sikkerhet i eiendeler
12239150.00

Balanseført verdi av de pantsatte eiendeler

Summen av garantiforpliktelser som ikke er regnskapsført



Garantiforpliktelser som er sikret ved pant

Mer om gjeld

Note

3

Lån og sikkerhetsstillelse til medlemmer

Er det gitt lån eller sikkerhetsstillelse til ledende personer: Nei

Opplysninger om:

Medlemmer av:

Mer om lån og sikkerhetsstillelse

Note

0

Noteopplysninger ut over minimumskravene for små foretak



Organisasjonsnr: 920 945 554
GRIEGHALLEN AS

NOTEOPPLYSNINGER - KONSERN - alle poster oppgitt i hele tall

Note
0

Regnskapsprinsipper

Årsregnskapet er satt opp i samsvar med regnskapsloven og god regnskapsskikk for øvrige foretak.

Note
3

Antall årsverk i regnskapsåret
17.00

Note
3

Spesifisering av resultatregnskapet

Lønnskostnader

<u>Lønn</u>	<u>Årets</u>	<u>Fjorårets</u>
	14137987.00	13851279.00
<u>Pensjonskostnader</u>	<u>Årets</u>	<u>Fjorårets</u>
	1171496.00	1005537.00
<u>Andre ytelser</u>	<u>Årets</u>	<u>Fjorårets</u>
	1341600.00	1011587.00

Mer om årsverk og lønn

Stryrehonorar 2023 - 624 000,-

Note

Ekstraordinære inntekter og kostnader

<u>Sum</u>	<u>Beløp</u>
------------	--------------

Note
4

Varige driftsmidler og immaterielle eiendeler

<u>Anskaffelseskost 01.01.</u>	<u>Varige driftsmidler</u>	<u>Immaterielle eiend.</u>
--------------------------------	----------------------------	----------------------------



278424519.00

Samlede av-/nedskrivn. Varige driftsmidler Immaterielle eiend.
-146092924.00

Balanseført verdi 31.12. Varige driftsmidler Immaterielle eiend.
132331595.00

Årets av-/nedskrivn. Varige driftsmidler Immaterielle eiend.
7044801.00

Anskaffelseskost - balanseførte lånekostnader, egentilvirkede anleggsmidler

Goodwill spesifisert for hvert enkelt virksomhetskjøp

Avskrivningsplan for goodwill som er lenger enn fem år - begrunnelse

Mer om varige driftsmidler/immaterielle eiendeler

Konsernregnskap

Virksomheten inngår i konsolideringen til morselskapets konsernregnsk.: Nei

Morselskapet sitt navn

Forretningskontor for morselskapet

Begrunnelse for at datterselskap er utelatt fra konsolideringen

Konsern, tilknyttet selskap m.v. - fordringer og gjeld

Fordringer

Samlet beløp - foretak i samme konsern Årets Fjorårets
16398851.00 13471799.00

Samlet beløp - tilknyttet selskap Årets Fjorårets

Annen langsiktig gjeld

Samlet beløp - foretak i samme konsern Årets Fjorårets
87216497.00 78035240.00

Kortsiktig gjeld

Samlet beløp - foretak i samme konsern Årets Fjorårets
39755860.00 36970938.00

Samlet beløp - felles kontrollert virksomhet Årets Fjorårets

Pantstillelse Beløp



Note

Fordringer

Fordringer som forfaller senere enn ett år etter regnskapsårets slutt

Mer om fordringer

Note

10

<u>Beholdning av egne aksjer</u>	<u>Antall</u>	<u>Pålydende</u>	<u>Andel av aksjek.</u>
	71.00	10000.00	0.00%

Erverv

Endringer i beholdning av aksjer i løpet av regnskapsåret

Avhendelse

Endringer i beholdning av aksjer i løpet av regnskapsåret

Samvirkeforetak

Vedtaksbestemmelser/årsmøtevedtak/forslag til vedtak om medlemskapskonti

Mer om aksjer

Note

3

Lån og sikkerhetsstillelse til medlemmer

Er det gitt lån eller sikkerhetsstillelse til ledende personer: Nei

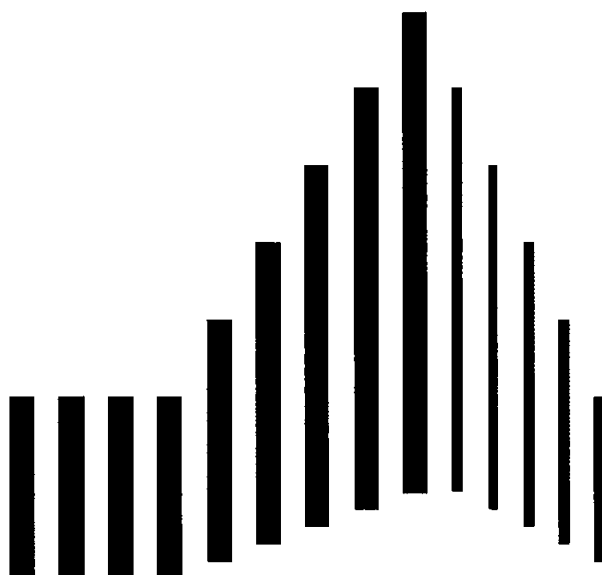
Opplysninger om:

Medlemmer av:

Mer om lån og sikkerhetsstillelse



ÅRSREGNSKAP 2023



Org. nr. 920 945 554

Resultatregnskap
Balanse
Kontantstrømsanalyse
Noter



Grieghallen AS
RESULTATREGNSKAP

Morselskap			Konsern		
2023	2022		Note	2023	2022
111 357 030	125 997 426	Salgsinntekt	1	111 282 375	125 997 426
9 486 872	8 670 872	Annen driftsinntekt		9 486 871	8 610 697
0	2 130 639	Offentlige og private tilskudd	2	12 609 034	8 069 946
120 843 901	136 798 937	Sum driftsinntekt		133 378 280	142 678 069
58 315 574	67 856 669	Varekostnad		58 315 574	67 856 669
19 631 343	18 400 354	Lønnskostnader	3	19 793 365	18 525 864
7 044 801	6 812 775	Avskrivning på driftsmidler	4	7 044 801	6 812 775
26 683 237	31 458 232	Annen driftskostnad	1, 3	39 059 693	37 215 609
111 674 955	124 528 030	Sum driftskostnad		124 213 433	130 410 917
9 168 946	12 270 907	Driftsresultat		9 164 847	12 267 152
547 416	38 798	Annen renteinntekt		547 416	38 798
17 965	15 473	Annen finansinntekt	1	23 264	19 319
-5 198 188	-3 078 932	Annen rentekostnad	1	-5 198 188	-3 079 023
-1 200	-18 509	Annen finanskostnad		-2 400	-18 509
4 534 939	9 227 737	Resultat før skattekostnad		4 534 939	9 227 737
-1 079 456	2 094 347	Skattekostnad på ordinært resultat	5	-1 076 289	2 094 347
5 614 395	7 133 390	Årsoverskudd		5 611 228	7 133 390
		Herav til minoritetsinteresser		-1 710	0
		Årsresultat til majoritetsinteressene		5 612 938	7 133 390
		<i>Overføringer</i>			
5 614 395	7 133 390	Overført til annen egenkapital			



Grieghallen AS

BALANSE PR. 31.12

Morselskap		EIENDELER		Note	Konsern	
2023	2022				2023	2022
		Anleggsmidler				
		<i>Varige driftsmidler</i>				
83 319 065	73 326 705	Tomter, bygninger og annen fast eiendom	4	83 319 065	73 326 705	
45 483 155	47 336 526	Egenandel fornyelsesprosjekt	4, 6	45 483 155	47 336 526	
3 529 375	4 762 693	Driftsløsøre, inventar, utstyr mv	4	3 529 375	4 762 693	
<u>132 331 595</u>	<u>125 425 924</u>	Sum varige driftsmidler		<u>132 331 595</u>	<u>125 425 924</u>	
		<i>Finansielle anleggsmidler</i>				
120 000	120 000	Investeringer i datterselskap	7	0	0	
10 000	10 000	Investeringer i tilknyttet selskap	7	10 000	10 000	
30 000	30 000	Investeringer i aksjer og andeler	7	30 000	30 000	
<u>160 000</u>	<u>160 000</u>	Sum finansielle anleggsmidler		<u>40 000</u>	<u>40 000</u>	
<u>132 491 595</u>	<u>125 585 924</u>	Sum anleggsmidler		<u>132 371 595</u>	<u>125 465 924</u>	
		Omløpsmidler				
		<i>Fordringer</i>				
10 339 378	10 551 359	Kundefordringer	8	10 309 224	10 507 549	
5 111 925	2 574 222	Andre fordringer		6 089 627	2 964 250	
<u>15 451 303</u>	<u>13 125 581</u>	Sum fordringer		<u>16 398 851</u>	<u>13 471 799</u>	
0	0	Andre finansielle instrumenter				
28 086 843	24 419 223	Bankinnskudd, kontanter o.l.	9	35 008 585	26 687 022	
<u>43 538 146</u>	<u>37 544 804</u>	Sum omløpsmidler		<u>51 407 436</u>	<u>40 158 821</u>	
<u>176 029 742</u>	<u>163 130 728</u>	SUM EIENDELER		<u>183 779 031</u>	<u>165 624 745</u>	

Grieghallen AS
BALANSE PR. 31.12.

Morselskap		Konsern		
2023	2022	Note	2023	2022
			EGENKAPITAL OG GJELD	
			EGENKAPITAL	
			<i>Innskutt egenkapital</i>	
710 000	710 000	10, 11	710 000	710 000
6 637 485	6 637 485	11	6 637 485	6 637 485
<u>7 347 485</u>	<u>7 347 485</u>		<u>7 347 485</u>	<u>7 347 485</u>
			<i>Opptjent egenkapital</i>	
46 887 785	41 273 390	11	46 886 328	41 273 390
<u>46 887 785</u>	<u>41 273 390</u>		<u>46 886 328</u>	<u>41 273 390</u>
			<i>Minoritetsinteresser</i>	
		11	100 490	102 200
<u>54 235 270</u>	<u>48 620 874</u>		<u>54 334 303</u>	<u>48 723 075</u>
			GJELD	
			<i>Avsetning for forpliktelser</i>	
2 472 371	1 895 493	5	2 472 371	1 895 493
<u>2 472 371</u>	<u>1 895 493</u>		<u>2 472 371</u>	<u>1 895 493</u>
			<i>Annen langsiktig gjeld</i>	
19 602 788	6 049 721	12	19 602 788	6 049 721
9 000 000	41 748	12	9 000 000	41 748
58 613 709	71 943 771	4, 6, 12	58 613 709	71 943 771
<u>87 216 497</u>	<u>78 035 240</u>		<u>87 216 497</u>	<u>78 035 240</u>
			<i>Kortsiktig gjeld</i>	
11 353 323	8 751 236		13 181 892	9 565 498
0	1 656 334	5	3 167	1 656 334
2 119 090	4 282 722		2 119 090	4 282 722
18 633 191	19 888 830	13	24 451 711	21 466 384
<u>32 105 604</u>	<u>34 579 122</u>		<u>39 755 860</u>	<u>36 970 938</u>
<u>121 794 472</u>	<u>114 509 855</u>		<u>129 444 728</u>	<u>116 901 671</u>
<u>176 029 742</u>	<u>163 130 728</u>		<u>183 779 031</u>	<u>165 624 745</u>

I styret for Grieghallen AS
Bergen, 7. mai 2024

Agnar Langeland
Styrets leder

Silje Gjørsrud
Nestleder

Nina Skage
Styremedlem

Roy-Eddy Lie
Styremedlem

Tor André Ljosland
Styremedlem

Mayra Elena Henríquez
Styremedlem

Irene Kinunda Afriyie
Styremedlem

Olav Andreas Munch
Administrerende direktør



Grieghallen AS KONTANTSTRØMOPPSTILLING

Morselskap			Konsern	
2023	2022		2023	2022
		<i>Kontantstrømmer fra operasjonelle aktiviteter</i>		
4 534 939	9 227 737	Resultat før skattekostnad	4 534 939	9 227 737
0	0	Betalt skatt	0	0
7 044 801	6 812 775	Ordinære avskrivninger	7 044 801	6 812 775
211 981	-5 514 987	Endring i kundefordringer	198 325	-5 486 990
2 602 087	-426 559	Endring i leverandørgjeld	3 616 395	199 374
-1 844 965	-13 265 585	Endring i andre tidsavgrensningsposter	1 808 327	-14 783 918
12 548 843	-3 166 619	Netto kontantstrøm fra operasjonelle aktiviteter	17 202 787	-4 031 022
		<i>Kontantstrøm fra investeringsaktiviteter</i>		
0	50 000	Innbetalinger ved salg av varige driftsmidler	0	50 000
-18 062 481	-13 580 010	Utbetalinger ved investering anlegg, bygg og driftsmidler	-18 062 481	-13 580 010
-18 062 481	-13 530 010	Netto kontantstrøm fra investeringsaktiviteter	-18 062 481	-13 530 010
		<i>Kontantstrømmer fra finansieringsaktiviteter</i>		
22 970 000	0	Innbetaling ved opptak av langsiktig gjeld	22 970 000	0
0	9 000 000	Innbetaling ved opptak av langsiktig leasinggjeld	0	9 000 000
-458 681	-414 866	Netto utbetalinger ved nedbetaling av langsiktig gjeld	-458 681	-414 866
-13 330 062	-4 465 102	Nedbetaling av leasinggjeld	-13 330 062	-4 465 102
0	0	Innbetaling av egenkapital	0	22 200
9 181 257	4 120 032	Netto kontantstrømmer fra finansieringsaktiviteter	9 181 257	4 142 232
3 667 619	-12 576 597	Netto kontantstrøm for perioden	8 321 563	-13 418 800
24 419 223	36 995 820	Kontanter ved periodens begynnelse	26 687 022	40 105 822
28 086 842	24 419 223	Kontanter ved periodens slutt	35 008 585	26 687 022
28 086 842	24 419 223	<i>Denne består av:</i>	35 008 585	26 687 022
		Bankinnskudd m.v.		



Grieghallen AS

NOTER TIL ÅRSREGNSKAPET FOR 2023

Regnskapsprinsipper

Årsregnskapet er satt opp i samsvar med regnskapsloven og god regnskapsskikk for øvrige foretak.

Salgsinntekter

Inntektsføring ved salg av varer skjer på leveringstidspunktet. Tjenester inntektsføres etterhvert som de leveres.

Klassifisering og vurdering av balanseposter

Eiendeler bestemt til varig eie eller bruk er klassifisert som anleggsmidler. Eiendeler som er knyttet til varekretsløpet er klassifisert som omløpsmidler. Fordringer klassifiseres som omløpsmidler hvis de skal tilbakebetales i løpet av ett år etter utbetalingstidspunktet. For gjeld er analoge kriterier lagt til grunn.

Omløpsmidler vurderes til laveste av anskaffelseskost og virkelig verdi. Kortsiktig gjeld balanseføres til nominelt beløp på etableringstidspunktet.

Anleggsmidler vurderes til anskaffelseskost. Varige anleggsmidler som forringes i verdi avskrives lineært over forventet økonomisk levetid. Anleggsmidlene nedskrives til virkelig verdi ved verdifall som ikke forventes å være forbigående. Langsiktig gjeld i norske kroner med unntak av andre avsetninger balanseføres til nominelt beløp på etableringstidspunktet.

Varige driftsmidler

Varige driftsmidler balanseføres og avskrives lineært over driftsmidlenes forventede levetid dersom de har antatt levetid over 3 år og har en kostpris som overstiger kr 15.000. Vedlikehold av driftsmidler kostnadsføres løpende under driftskostnader. Påkostninger eller forbedringer tillegges driftsmidlets kostpris og avskrives i takt med driftsmidlet. Skillet mellom vedlikehold og påkostning/forbedring regnes i forhold til driftsmidlets stand ved kjøp av driftsmidlet.

Offentlig tilskudd

Mottatt tilskudd knyttet til investeringer i varige driftsmidler regnskapsføres som fratrukk i eiendelens anskaffelseskost. Driftstilskudd som er ment å dekke løpende kostnader, eller tap av inntekt, resultatføres samtidig med den inntekten det skal øke eller kostnaden det skal redusere, og når det er sannsynlig at betingelsene for tilskuddet er eller vil bli oppfylt. Tilskudd resultatføres til nominell verdi på transaksjonstidspunktet.

Aksjer i datterselskap

Datterselskaper er selskaper der morselskapet har kontroll, og dermed bestemmende innflytelse på enhetens finansielle og operasjonelle strategi, normalt ved å eie mer enn halvparten av den stemmeberettigede kapitalen.

Følgende selskaper inngår i konsernet 31.12.:

Grieghallen AS (morselskap)
Grieghallen Utbygging AS - 54% eierandel

Regnskapsprinsipper for aksjer i datterselskaper, tilknyttede selskaper og andre selskaper

Investeringer i datterselskaper, tilknyttede selskaper og andre selskaper vurderes etter kostmetoden i selskapsregnskapet. Mottatt utbytte registreres som inntekt i det året som det mottas. I konsernregnskapet brukes også kostmetoden for tilknyttede selskaper.

Konsolideringsprinsipper

Datterselskaper blir konsolidert fra det tidspunkt kontrollen er overført til konsernet (oppkjøpstidspunktet). I konsernregnskapet erstattes posten aksjer i datterselskaper med datterselskapets eiendeler og gjeld. Konsernregnskapet utarbeides som om konsernet var én økonomisk enhet. Transaksjoner, urealisert fortjeneste og mellomværende mellom selskapene i konsernet elimineres.

Fordringer

Kundefordringer og andre fordringer er oppført i balansen til pålydende etter fradrag for avsetning til forventet tap. Avsetning til tap gjøres på grunnlag av individuelle vurderinger av de enkelte fordringene. I tillegg gjøres det for øvrige kundefordringer en uspesifisert avsetning for å dekke antatt tap.



Pensjoner

Seiskapet har innskuddsplan.

Innskuddsplaner

Ved innskuddsplaner betaler seiskapet innskudd til et forsikringsselskap. Selskapet har ingen ytterligere betalingsforpliktelse etter at innskuddene er betalt. Innskuddene regnskapsføres som lønnskostnad. Eventuelle forskuddsbetalte innskudd balanseføres som eiendel (pensjonsmidler) i den grad innskuddet kan refunderes eller redusere framtidige innbetalinger.

Skatt

Skattekostnaden i resultatregnskapet omfatter både periodens betalbare skatt og endring i utsatt skatt. Utsatt skatt er beregnet med 22% på grunnlag av de midlertidige forskjeller som eksisterer mellom regnskapsmessige og skattemessige verdier, samt eventuelt ligningsmessig underskudd til fremføring ved utgangen av regnskapsåret. Skatteøkende og skattereduserende midlertidige forskjeller som reverserer eller kan reversere i samme periode er utlignet. Oppføring av utsatt skattefordel på netto skattereduserende forskjeller som ikke er utlignet og underskudd til fremføring, er begrunnet med antatt fremtidig innjening. Utsatt skatt og skattefordel som kan balanseføres er oppført netto i balansen.

Kontantstrømoppstilling

Kontantstrømoppstillingen utarbeides etter den indirekte metoden. Kontanter og kontantekvivalenter omfatter kontanter, bankinnskudd and andre kortsiktige, likvide plasseringer som umiddelbart og med uvesentlig kursrisiko kan konverteres til kjente kontantbeløp og med gjenværende løpetid mindre enn tre måneder fra anskaffelsesdato.

Finansiell leieavtale

Bokføring av inngått salg med tilbakeleie av bygg, herunder seiskapets ansvar for oppgradering av det solgte objekt, er behandlet som en finansiell leieavtale i tråd med NRS 14 om leieavtaler.

Avtale som er inngått vurderes ut fra avtalens reelle innhold å være en finansiell leieavtale. Dette begrunnes med at det vesentligste av økonomisk risiko og kontroll knyttet til det underliggende leieobjekt er gått over på leietaker. Tilhørende eiendeler og forpliktelser er balanseført.

Det oppstår ikke gevinst eller tap ved transaksjonen, og salgsbeløpet presenteres som gjeld.

Balanseført verdi av driftsmidlet endres ikke ved implementering av finansiell lease, og opprinnelig avskrivningsplan videreføres med mindre det i forbindelse med transaksjonen avdekkes behov for justering av planen.

Eventuell merverdi som kommer til uttrykk i transaksjonen blir inntektsført gjennom lavere avskrivninger på driftsmidlet enn det ville ha blitt dersom en ren leietransaksjon på samme vilkår hadde funnet sted.



Note 1 Transaksjoner med nærstående parter

Nærstående parter som Grieghallen AS har hatt transaksjoner med i 2023 er:

Navn	Rolle	Transaksjonstype	Morselskapet Beløp	Konsernet Beløp
Bergen kommune	Aksjonær	Salg av tjenester/husleie	1 573 085	1 573 085
Festspillene i Bergen	Aksjonær	Salg av tjenester/husleie	4 699 088	4 699 088
Musikskelskabet Harmonien	Aksjonær	Husleie kontorer	5 098 178	5 098 178
Musikskelskabet Harmonien	Aksjonær	Salg av tjenester/husleie	21 258 870	21 258 870
Grieghallen IKS		Husleie	1 438 960	1 438 960
Grieghallen IKS		Rentekostnader lån	3 295 987	3 295 987
Grieghallen IKS		Finanskostnader	764 292	764 292
Grieghallen IKS		Avdrag og lån	4 534 612	4 534 612
Grieghallen Utbygging AS	Datterselskap	Salg av tjeneste	74 655	0

Alle aksjonærers forretningsmessige forbindelser med Grieghallen AS skjer etter ordinære betingelser.

Note 2 Offentlig og private tilskudd

	Morselskapet		Konsernet	
	2023	2022	2023	2022
Driftstilskudd fra Bergen Kommune		350 000		350 000
Skatteetatens lønnsstøtteordning		434 925		434 925
Kompensasjonsordning for avlyste arrangement		1 345 714		1 345 714
Inntektsført private tilskudd til Griegkvartalet		0	7 109 034	4 189 307
Inntektsført offentlig tilskudd til Griegkvartalet		0	5 500 000	1 750 000
Sum	0	2 130 639	12 609 034	8 069 946

Note 3 Lønnskostnader, antall ansatte, godtgjørelser, lån til ansatte m.v.

Lønnskostnader	Morselskapet		Konsernet	
	2023	2022	2023	2022
Lønninger	14 137 987	13 851 279	14 137 987	13 851 279
Styrehonorarer	482 000	457 000	624 000	567 000
Arbeidsgiveravgift	2 498 260	2 074 951	2 518 282	2 090 461
Pensjonskostnader	1 171 496	1 005 537	1 171 496	1 005 537
Andre lønnsrelaterte ytelser	1 341 600	1 011 587	1 341 600	1 011 587
Sum	19 631 343	18 400 354	19 793 365	18 525 864

Gjennomsnittlig antall ansatte

17 17

Ytelser til ledende personer

	Morselskapet Daglig leder	Morselskapet Styret	Konsernet
Lønn, honorarer mv	1 669 738	482 000	624 000
Pensjon	141 539		
Annen godtgjørelse	27 063		

Ytelser, lån og sikkerhetsstillelse til ledende personer

Det er ikke gitt lån eller stillet sikkerhet til fordel for daglig leder og leder av styret. Daglig leder har ingen særskilt avtale om bonus eller sluttvederlag ved opphør av arbeidsforholdet.

Revisor

	Morselskapet		Konsernet	
	2023	2022	2023	2022
Kostnadsført godtgjørelse til revisor fordeler seg slik :				
- Lovpålagt revisjon	209 795	187 456	231 795	207 456
- Teknisk utarbeidelse offisielt årsregnskap	113 778	124 832	133 678	148 982
- Skattebistand inkl. teknisk utarbeidelse av ligningspapirer	162 023	63 548	177 273	86 048
- Andre attestasjonsjenester	0	45 202	0	45 202
- Annen bistand	77 313	251 754	77 313	251 754
Sum godtgjørelse til revisor (eks forholdsmessig fradrag for	562 909	672 792	620 059	739 442

Beløpene for morselskapet er inkl. forholdsmessig andel av merverdilavgift



Note 4 Varige driftsmidler

	Bygninger og tomter	Egenandel fornyelses-prosjekt	Driftsløsøre, inventar etc	Totalt
Anskaffelseskost 01.01.	133 958 385	63 252 131	65 769 931	262 980 447
Øvrige tilganger	15 444 072	-	-	15 444 072
Avgang	-	-	-	-
Anskaffelseskost 31.12.	149 402 457	63 252 131	65 769 931	278 424 519
Akkumulerte avskrivninger 31.12.	-64 583 392	-17 768 976	-62 240 557	-144 592 924
Akkumulerte nedskrivninger 31.12.	-1 500 000	-	-	-1 500 000
Balanseført verdi 31.12.	83 319 065	45 483 155	3 529 375	132 331 595
Herav finansiell leasing	29 406 451	45 483 155	1 599 448	76 489 054
Herav egne driftsmidler	53 912 614	-	1 929 927	55 842 541
Sum	83 319 065	45 483 155	3 529 375	132 331 594
Årets nedskrivninger	-	-	-	-
Årets avskrivninger	3 958 112	1 853 371	1 233 318	7 044 801
Avskrivningsperiode	25-30 år	28-30 år	3-10 år	
Avskrivningsplan	Lineær	Lineær	Lineær	

Bygget Grieghallen inkl. naglefast inventar ble i 2013 overdratt med en tilbakeleieavtale fra Grieghallen AS til Grieghallen IKS (interkommunalt selskap) som er eiet av Bergen Kommune og Vestland Fylkeskommune.

Dette er gjort som ledd i at Grieghallen gjennomførte et oppgraderingsprogram (fornyelsesprosjektet).

Det er inngått avtale om at Grieghallen AS skal leie tilbake bygget, avtaleperioden er 30 år.

Transaksjonen er regnskapsført som en finansiell leieavtale, og bokført verdi av eksisterende driftsmidler i Grieghallen AS er videreført med opprinnelig avskrivningsplan.

I 2022 startet selskapet med utskifting og isolering av deler av fasaden, dette arbeidet har fortsatt i 2023. Investeringer er finansisert med lån fra Bergen Kommune og fra kreditlinjestilusjon, samt sløtte fra Enova. I 2023 og i 2022 har Grieghallen AS mottatt energitilskudd på henholdsvis NOK 347.9651 og NOK 3.991.549 fra Enova. Tilskuddene er regnskapsført til fradrag på investering knyttet til utskifting av glassfasaden i Grieghallen. I tillegg har Grieghallen AS i 2024 mottatt NOK 2.618.409 i energitilskudd, for isolering glassfasade fra Enova. Beløpet er pr. 31.12.23 regnskapsført som fordring på Enova og ført til fradrag i investering i glassfasaden i 2023

Note 5 Skattekostnad

Spesifikasjon av forskjellen mellom det regnskapsmessige resultat før skatter og årets skattepliktige inntekt:

	Morselskapet		Konsernet	
	2023	2022	2023	2022
Midlertidige forskjeller				
Varige driftsmidler	11 026 127	1 881 799	11 026 127	1 881 799
Fordringer	-474 938	-461 521	-474 938	-461 521
Leasingobjekt balanseført	75 832 394	89 540 535	75 832 394	89 540 535
Forskuddsbetalt leie finansiell leasing	-11 450 000	-12 000 000	-11 450 000	-12 000 000
Leasinggjeld balanseført	-58 613 709	-71 943 771	-58 613 709	-71 943 771
Gevinst og tapskonto	1 279 075	1 598 845	1 279 075	1 598 845
Netto midlertidige forskjeller	17 598 949	8 615 887	17 598 949	8 615 887
Underskudd til fremføring	-6 360 902	0	-6 360 902	0
Grunnlag for utsatt skatt/skattefordel i balansen	11 238 047	8 615 887	11 238 047	8 615 887
Utsatt skatt i balansen	2 472 371	1 895 493	2 472 371	1 895 493
Grunnlag for utsatt skatt	22 %	22 %	22 %	22 %
Betalbar skatt				
Resultat før skattekostnad	4 534 939	9 227 737	4 534 939	9 227 737
Permanente forskjeller	-4 241 567	277 650	-4 227 173	277 650
Endring i midlertidige forskjeller	-5 260 457	-1 966 679	-5 260 457	-1 966 679
Skattepliktig inntekt	-4 967 085	7 538 708	-4 952 691	7 538 708
Bruk av fremførbart underskudd	0	(9 918)	0	-9 918
Grunnlag betalbar skatt	-4 967 085	7 528 790	-4 952 691	7 528 790
Betalbar skatt av årets grunnlag	0	1 656 334	3 167	1 656 334
Sum betalbar skatt i balansen	0	1 656 334	3 167	1 656 334
Årets skattekostnad				
Betalbar skatt	0	1 656 334	3 167	1 656 334
For mye avsatt forrige år	-1 656 334	0	-1 656 334	0
Endring i utsatt skatt	576 878	434 851	576 878	434 851
Skattekostnad	-1 079 456	2 091 185	-1 076 289	2 091 185



Avstemning av skattekostnad

Resultat før skatt	4 534 939	9 227 737	4 534 939	9 227 737
Permanente forskjeller	-4 241 587	277 650	-4 227 173	277 650
Grunnlag skattekostnad	293 372	9 505 387	307 766	9 505 387
22% herav	64 542	2 091 184	67 709	2 091 184
Korreksjon skattekostnad forrige år	-1 143 998	3 163	-1 143 998	3 163
Skattekostnad (inntekt) i regnskap	-1 079 456	2 094 347	-1 076 289	2 094 347

Skattemelding for 2022 er endret i forhold til avlagt årsregnskap for 2022. 2022 tallene er ikke endret for å reflektere ny skattemelding.

Note 6 Mellomværende med Grieghallen IKS

Grieghallen IKS ble etablert i 2013 og har som primært formål å eie og gjennomføre oppgraderingen av bygningsmasse med infrastruktur. Det er inngått en langsiktig leieavtale med Grieghallen AS, som vil være leietaker i 30 år med muligheter for forlengelse eller tilbakekjøp.

	2023	2022
<i>Langsiktig leasinggjeld</i>		
Langsiktig leieforpliktelse, rest nedbetalingstid 20 år - nominelt beløp.	58 613 709	71 943 771

Note 7 Datterselskap, tilknyttede selskaper og andre aksjer og andeler

Forretnings-kontor	Eierandel	Egenkapital siste år (100 %)	Resultat siste år (100 %)	Balansført verdi
Grieghallen Utbygging AS	54 %	219 033	-3 167	120 000
Balansført verdi 31.12 aksjer i datterselskap	Bergen			120 000
Edvard Grieg Kor AS	33 %			10 000
Balansført verdi 31.12. tilknyttede selskaper				10 000
Fjord Norge AS	< 1%			5 000
Kultur Vest AS	8,33 %			25 000
Balansført verdi 31.12. andre aksjer og andeler				30 000

Note 8 Mellomværende med selskap i samme konsern m.v.

Morselskapet

	Kundefordringer	
	2023	2022
Foretak i samme konsern m.v.	30 154	43 810
Sum	30 154	43 810

Note 9 Bundne midler

	2023	2022
Skattetrekkmidler	621 156	590 561
SUM	621 156	590 561

Note 10 Aksjekapital og aksjonærinformasjon

Aksjekapitalen på kr 710.000 består av 71 aksjer a kr 10.000.

Aksjonærene per 31.12.:

Navn	Sum aksjer	Aksje-klasse	Eier-andel	Stemme-andel
Stiftelsen Musikselskabet Harmoniens Fondsforvaltning	19	A-aksjer	26,8 %	38,0 %
Festspillene i Bergen	14	B-aksjer	19,7 %	28,0 %
AS Den Nationale Scene	14	C-aksjer	19,7 %	28,0 %
Bergen Kommune	3	D-aksjer	4,2 %	6,0 %
Bergen Kommune	21	E-aksjer	29,6 %	0,0 %
Totalt	71		100,0 %	100,0 %

E-aksjene har ikke stemmerett.



Note 11 Egenkapital

Morselskapet

	Aksje- kapital	Overkurs	Annen egenkapital	Sum
Egenkapital 31.12.22	710 000	6 637 485	41 273 390	48 620 874
Årets resultat			5 614 395	5 614 397
Egenkapital 31.12.23	710 000	6 637 485	46 887 785	54 235 270

Konsernet

	Aksje- kapital	Overkurs	Annen egenkapital	Minoritets- interessjer	Sum
Egenkapital 31.12.21	710 000	6 637 485	41 273 390	102 200	48 723 075
Årets resultat			5 612 938	-1 710	5 611 228
Egenkapital 31.12.22	710 000	6 637 485	46 886 328	100 490	54 334 303

Note 12 Fordringer og gjeld

	2023	2022
Fordringer med forfall senere enn ett år	0	0
Langsiktig gjeld med forfall senere enn 5 år:		
Gjeld til kredittinstitusjoner	4 688 487	4 831 324
Øvrig langsiktig gjeld	6 750 000	0
Gjeld knyttet til finansiell leasingavtale om leie av bygg	35 940 649	47 570 211
Sum	47 379 136	52 401 535
Gjeld som er sikret ved pant o.l.	2023	2022
Gjeld til kredittinstitusjoner	19 602 788	6 049 721
Gjeld til kredittinstitusjoner - kassakreditt limit NOK 15.000.000	0	0
Øvrig langsiktig gjeld	9 000 000	0
Sum	28 602 788	6 049 721
Balanseført verdi av eiendeler pantsatt for egen gjeld:	2023	2022
Varige driftsmidler	1 929 926	2 748 945
Kundefordringer	10 309 224	10 507 549
Sum	12 239 150	13 256 494

Note 13 Kortsiktig gjeld

	Morselskapet		Konsernet	
	2023	2022	2023	2022
<i>Annen kortsiktig gjeld består av følgende poster:</i>				
Feriepenger	1 591 593	1 378 597	1 591 593	1 378 597
Kommunal refusjon (ubenyttet tilskudd til amatørvirksomhet)	635 310	671 309	635 310	671 309
Forhåndssalg av billetter	14 610 073	13 004 160	14 610 073	13 004 160
Forskuddsbetalte inntekter	190 750	236 446	190 750	236 446
Forskuddsbetalte tilskudd fra offentlige og private givere	0	0	5 818 520	1 577 554
Andre påløpne kostnader	1 605 465	4 598 318	1 605 465	4 598 318
Sum kortsiktig gjeld	18 633 191	19 888 830	24 451 711	21 466 384



ÅRSBERETNING 2023 GRIEGHALLEN AS

SELSKAPETS VIRKSOMHET

Grieghallen AS er Bergens sentrale kultur-, kongress- og messesenter. Bygningsmassen selskapet disponerer med personale og utstyr, leies i hovedsak ut til eksterne arrangører. I tillegg til utleie består selskapets virksomhet av bevernting, tekniske tjenester, vakhold og andre aktiviteter relatert til gjennomføring av arrangement og drift av bygningen.

Arrangementene kan grovt deles i to kategorier, kultur og underholdning på den ene side og konferanser, messer og festarrangement på den andre side.

I forbindelse med gjennomføring av arrangement benyttes i stor grad samarbeidspartnere som er knyttet opp med langsiktige avtaler.

Grieghallen driver også utleie av kontor- og øvingslokaler til sentrale kulturinstitusjoner som Musikkselskapet Harmonien, Bergen Nasjonale Opera og Bergen Kulturskole.

I januar 2021 ble Grieghallen Utbygging AS etablert. Selskapets formål er å gjennomføre planlegging og utbygging av nytt musikkteater på Edv. Griegs Plass. Aksjonærer i selskapet er Grieghallen AS (54%), Stiftelsen Musikkelskapet Harmonien (22,5%), Bergen Nasjonale Opera (13,5%) og Den Nationale Scene (10%). Som følge av at Grieghallen AS har en dominerende eierandel inngår selskapet i Grieghallen konsern.

FORTSATT DRIFT

Det er god etterspørsel etter å få gjennomført arrangement i Grieghallen, og ordrereserven for inneværende år er god.

Det er utarbeidet prognoser for 2024 som indikerer økte inntekter inneværende år sammenlignet med 2023. Til tross for høye rentekostnader viser prognosene også et akseptabelt resultat og god likviditet gjennom året.

Forutsetningene for fortsatt drift er derfor til stede.

ARBEIDSMILJØ, PERSONALE OG LIKESTILLING

Arbeidsmiljøet i selskapet betraktes som godt.

Selskapet hadde 17 fast ansatte pr. 31.12.2023. Selskapets fast ansatte fordeler seg med 7 kvinner og 10 menn. Selskapets styre består av 4 kvinner og 3 menn. Ledergruppen består av 2 kvinner og 3 menn.



Sykefraværet i 2023 var totalt 5,5 % hvorav 1,14 % var korttidsfravær. Selskapet har fast bedriftslegeordning for alle ansatte.

Det har ikke forekommet arbeidsuhell som har medført sykefravær i 2023.

I selskapets etiske retningslinjer er det nedfelt tiltak for å oppfylle likestillings- og diskrimineringsloven. Dette medfører blant annet at selskapet arbeider aktivt for å hindre noen form for diskriminering på bakgrunn av kjønn, religion, rase, nasjonal eller etnisk opprinnelse, kulturell bakgrunn, uførhet, seksuell legning, alder eller politisk oppfatning.

MILJØ OG BÆREKRAFT

Grieghallen jobber aktivt for å finne bærekraftige løsninger og redusere fotavtrykk. Vi samarbeider med våre partnere, arrangører, leverandører og publikum for å ta bærekraftige og miljøvennlige valg. Grieghallen skal fortsette å være en arena som Bergen er stolt av, og som leverer unike opplevelser i verdensklasse, i en bærekraftig atmosfære.

Bærekraft skal inngå i beslutningsgrunnlaget for alle små og store valg vi tar. Publikum, arrangører og samarbeidspartnere skal kunne stole på at Grieghallen opptre bærekraftig.

Selskapet er Miljøfyrtårnsertifisert. I tillegg til de generelle vilkårene for sertifisering er selskapet sertifisert som byggeier og for grønn scenekunst og grønne konferanser. Selskapet ble resertifisert for tre år i april 2024. Grieghallen er også medlem i Klimapartnere Vestland

Det er utarbeidet en bærekraftstrategi som forplikter selskapet til å arbeide systematisk for økt bærekraft og reduksjon av fotavtrykk.

Dette skal skje ved at:

- Vi strekker oss etter «best practice» innen vår bransje.
- Vi jobber med våre samarbeidspartnere og leietakere for å finne de mest bærekraftige løsningene.
- Vi samarbeider med andre aktører i Bergen for å finne bærekraftige løsninger.
- Vi inspirerer våre ansatte og kunder til å være mer bærekraftige, både på og utenfor jobb.
- Vi synliggjør vår satsing på bærekraft.

Det har i løpet av året blitt gjennomført flere tiltak for å redusere energiforbruket. Dette arbeidet blir videreført i 2024.



Selskapet genererte i løpet av året utslipp av 552 tonn CO₂ ekvivalenter i henhold til Miljøfyrtårns kalkulator. Hoveddelen av dette skyldes energiforbruket (scope 2) som består av fjernvarme og elektrisk strøm. Utslippene viser en reduksjon på 9% i forhold til året før.

Det er gjennomført tiltak i forhold til Åpenhetsloven. Redegjørelsen er publisert på selskapets hjemmeside:

<https://www.grieghallen.no/om-oss/vart-dna/etiske-retningslinjer>

SELSKAPETS DRIFT

Aktivitetsnivået har vært høyt i 2023 til tross for en nedgang i salgsinntekter fra 2022. Nedgangen skyldes at det i 2022 ble avviklet et unormalt stort antall større konferanser som var blitt utsatt under Covid pandemien. I forhold til 2019 som var siste året før pandemien økte inntekten i 2023 med 29%.

Det er i løpet av året det gjennomført en rekke vedlikeholds- og oppgraderingsarbeider. Dette omfatter blant annet utskifting og isolering av deler av fasaden og skifte til LED lyspærer i tillegg til løpende vedlikehold.

DRIFTSINNTEKTER OG RESULTAT

Selskapet hadde i 2023 driftsinntekter på 120,8 mnok mot 136,8 mnok året før. For konsernet samlet kom driftsinntektene på 133,4 mnok mot 142,7 mnok året før.

Driftsresultat før finanskostnader kom på 9,2 mnok mens ordinært resultat før skatt kom på 4,5 mnok mot 9,2 mnok året før. Det høye rentenivået kombinert med opptak av lån til rehabilitering har medført en økning i netto rentekostnad på 1,6 mnok.

Selskapets årsoverskudd kom på 5,6 mnok. For konsernet kom resultat før skatt på 4,5 mnok og årsoverskudd på 5,6 mnok som er lik resultatet for morselskapet.

BALANSE OG KONTANTSTRØM

Totalbalansen per 31.12.2023 var på 176,0 mnok for Grieghallen AS og 183,8 mnok for konsernet. Egenkapitalen for morselskapet var 54,2 mnok og for konsern 54,3 mnok. Dette gir en egenkapitalandel på 30,8% for morselskapet og 29,6 % for konsernet.

Kontantstrøm fra driften var i 2023 på 12,5 mnok. Kontantstrøm fra investeringer var på -18,1 mnok mens kontantstrøm fra finansieringsaktiviteter utgjorde 9,2 mnok. Samlet kontantstrøm for året var på 3,7 mnok mot -12,6 mnok året før.

Samlet kontantstrøm for konsern utgjorde 8,3 mnok mot -13,4 mnok året før.



MARKEDSRISIKO

Det vil være variasjon i etterspørsel etter den type arrangement selskapet tilbyr. Dette kan i perioder resultere i lavere omsetning og redusert lønnsomhet. Samtidig har selskapet en solid ordreserve som gjør at risikoen på kort sikt er begrenset.

FINANSIELL RISIKO

Selskapet er eksponert mot endringer i rentenivå da den langsiktige gjelden har flytende rente.

LIKVIDITETSRISIKO

Selskapets likviditet er sikret ved langsiktig banklån og ved finansiering gjennom Grieghallen IKS. I tillegg har selskapet trekkrettighet i bank.

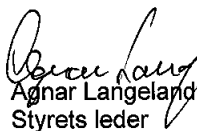
Grieghallen konsern har ansvarsforsikring for styret og daglig leder.

ÅRSRESULTAT OG DISPOSISJONER

Styret anbefaler følgende disponering av selskapets årsresultat for 2023:

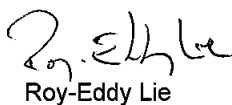
- Overføres til annen egenkapital: kr 5 614 395

Styret for Grieghallen AS
Bergen, 7. mai 2024


Agnar Langeland
Styrets leder


Silje Gripsrud
Nestleder


Nina Skage


Roy-Eddy Lie


Tor Andre Ljosland


Mayra Elena Henriques


Irene Kinunda Afriye


Olav Munch
Administrerende direktør



Til generalforsamlingen i Grieghallen AS

Uavhengig revisors beretning

Konklusjon

Vi har revidert årsregnskapet for Grieghallen AS, som består av:

- selskapsregnskapet, som består av balanse per 31. desember 2023, resultatregnskap og kontantstrømoppstilling for regnskapsåret avsluttet per denne datoen og noter til årsregnskapet, herunder et sammendrag av viktige regnskapsprinsipper, og
- konsernregnskapet, som består av balanse per 31. desember 2023, resultatregnskap og kontantstrømoppstilling for regnskapsåret avsluttet per denne datoen og noter til årsregnskapet, herunder et sammendrag av viktige regnskapsprinsipper.

Etter vår mening

- oppfyller årsregnskapet gjeldende lovkrav,
- gir selskapsregnskapet et rettviseende bilde av selskapets finansielle stilling per 31. desember 2023 og av dets resultater og kontantstrømmer for regnskapsåret avsluttet per denne datoen i samsvar med regnskapslovens regler og god regnskapsskikk i Norge, og
- gir konsernregnskapet et rettviseende bilde av konsernets finansielle stilling per 31. desember 2023 og av dets resultater og kontantstrømmer for regnskapsåret avsluttet per denne datoen i samsvar med regnskapslovens regler og god regnskapsskikk i Norge.

Grunnlag for konklusjonen

Vi har gjennomført revisjonen i samsvar med International Standards on Auditing (ISA-ene). Våre oppgaver og plikter i henhold til disse standardene er beskrevet nedenfor under *Revisors oppgaver og plikter ved revisjonen av årsregnskapet*. Vi er uavhengige av selskapet og konsernet i samsvar med kravene i relevante lover og forskrifter i Norge og International Code of Ethics for Professional Accountants (inkludert internasjonale uavhengighetsstandarder) utstedt av International Ethics Standards Board for Accountants (IESBA-reglene), og vi har overholdt våre øvrige etiske forpliktelser i samsvar med disse kravene. Innhentet revisjonsbevis er etter vår vurdering tilstrekkelig og hensiktsmessig som grunnlag for vår konklusjon.

Øvrig informasjon

Styret og daglig leder (ledelsen) er ansvarlige for informasjonen i årsberetningen. Øvrig informasjon omfatter informasjon i årsrapporten bortsett fra årsregnskapet og den tilhørende revisjonsberetningen. Vår konklusjon om årsregnskapet ovenfor dekker ikke informasjonen i årsberetningen.

I forbindelse med revisjonen av årsregnskapet er det vår oppgave å lese årsberetningen. Formålet er å vurdere hvorvidt det foreligger vesentlig inkonsistens mellom årsberetningen og årsregnskapet og den kunnskap vi har opparbeidet oss under revisjonen av årsregnskapet, eller hvorvidt informasjon i årsberetningen ellers fremstår som vesentlig feil. Vi har plikt til å rapportere dersom årsberetningen fremstår som vesentlig feil. Vi har ingenting å rapportere i så henseende.

Basert på kunnskapen vi har opparbeidet oss i revisjonen, mener vi at årsberetningen

- er konsistent med årsregnskapet og
- inneholder de opplysninger som skal gis i henhold til gjeldende lovkrav.

Ledelsens ansvar for årsregnskapet

Ledelsen er ansvarlig for å utarbeide årsregnskapet og for at det gir et rettviseende bilde i samsvar med regnskapslovens regler og god regnskapsskikk i Norge. Ledelsen er også ansvarlig for slik intern kontroll som den finner nødvendig for å kunne utarbeide et årsregnskap som ikke inneholder vesentlig feilinformasjon, verken som følge av misligheter eller utilsiktede feil.

PricewaterhouseCoopers AS, Sandviksbodene 2A, Postboks 3984 - Sandviken, NO-5835 Bergen

T: 02316, org. no.: 987 009 713 MVA, www.pwc.no

Statsautoriserte revisorer, medlemmer av Den norske Revisorforening og autorisert regnskapsførerselskap



Ved utarbeidelsen av årsregnskapet er ledelsen ansvarlig for å ta standpunkt til selskapets og konsernets evne til fortsatt drift og opplyse om forhold av betydning for fortsatt drift. Forutsetningen om fortsatt drift skal legges til grunn for årsregnskapet så lenge det ikke er sannsynlig at virksomheten vil bli avvirket.

Revisors oppgaver og plikter ved revisjonen av årsregnskapet

Vårt mål er å oppnå betryggende sikkerhet for at årsregnskapet som helhet ikke inneholder vesentlig feilinformasjon, verken som følge av misligheter eller utilsiktede feil, og å avgi en revisjonsberetning som inneholder vår konklusjon. Betryggende sikkerhet er en høy grad av sikkerhet, men ingen garanti for at en revisjon utført i samsvar med ISA-ene, alltid vil avdekke vesentlig feilinformasjon. Feilinformasjon kan oppstå som følge av misligheter eller utilsiktede feil. Feilinformasjon er å anse som vesentlig dersom den enkeltvis eller samlet med rimelighet kan forventes å påvirke de økonomiske beslutningene som brukerne foretar på grunnlag av årsregnskapet. For videre beskrivelse av revisors oppgaver og plikter vises det til: <https://revisorforeningen.no/revisionsberetninger>

Beregn, 7. mai 2024

PricewaterhouseCoopers AS

Jan Roger Hånes
Statsautorisert revisor
(elektronisk signert)



 Securely signed with Brevio

Revisjonsberetning 2023

Signers:

Name	Method	Date
Hånes, Jan Roger	BANKID	2024-05-07 08:11

This document package contains:

- Closing page (this page)
- The original document(s)
- The electronic signatures. These are not visible in the document, but are electronically integrated.



This file is sealed with a digital signature.
The seal is a guarantee for the authenticity
of the document.