



ÅRSREGNSKAPET FOR REGNSKAPSÅRET 2023 - GENERELL INFORMASJON

Enheten

Organisasjonsnummer: 828 670 662
Organisasjonsform: Aksjeselskap
Foretaksnavn: TAFTEC AS
Forretningsadresse: Etterstadsløtta 39A
0660 OSLO

Regnskapsår

Årsregnskapets periode: 01.01.2023 - 31.12.2023

Konsern

Morselskap i konsern: Nei

Regnskapsregler

Regler for små foretak benyttet: Ja
Benyttet ved utarbeidelsen av årsregnskapet til selskapet: Regnskapslovens alminnelige regler

Årsregnskapet fastsatt av kompetent organ

Bekreftet av representant for selskapet: VIEW LEDGER AS
Dato for fastsettelse av årsregnskapet: 09.05.2024

Grunnlag for avgivelse

År 2023: Årsregnskapet er elektronisk innlevert
År 2022: Tall er hentet fra elektronisk innlevert årsregnskap fra 2023

Det er ikke krav til at årsregnskapet m.v. som sendes til Regnskapsregisteret er undertegnet. Kontrollen på at dette er utført ligger hos revisor/enhetens øverste organ. Sikkerheten ivaretas ved at innsender har rolle/rettighet for innsending av årsregnskapet via Altinn, og ved at det bekreftes at årsregnskapet er fastsatt av kompetent organ.

Brønnøysundregistrene, 28.05.2025



Resultatregnskap

Beløp i: NOK	Note	2023	2022
RESULTATREGNSKAP			
Inntekter			
Salgsinntekt		2 147 205	1 683 600
Sum inntekter		2 147 205	1 683 600
Kostnader			
Lønnskostnad	1	943 482	1 303 205
Avskrivning av driftsmidler og immaterielle eiendeler	2	14 698	6 800
Annen driftskostnad		121 802	53 590
Sum kostnader		1 079 981	1 363 595
Driftsresultat		1 067 224	320 005
Finansinntekter og finanskostnader			
Annen renteinntekt		8 150	
Annen finansinntekt		438	
Sum finansinntekter		8 588	
Annen rentekostnad		539	191
Annen finanskostnad		803	35
Sum finanskostnader		1 342	226
Netto finans		7 246	-226
Ordinært resultat før skattekostnad		1 074 470	319 779
Skattekostnad på resultat	3	236 383	69 357
Ordinært resultat etter skattekostnad		838 087	250 422
Årsresultat	4	838 087	250 422
Årsresultat etter minoritetsinteresser		838 087	250 422
Totalresultat		838 087	250 422
Overføringer og disponeringer			
Avgitt konsernbidrag		739 312	243 627



Resultatregnskap

Beløp i: NOK	Note	2023	2022
Avsatt til annen egenkapital		98 775	6 795
Sum overføringer og disponeringer		838 087	250 422



Balanse

Beløp i: NOK	Note	2023	2022
BALANSE - EIENDELER			
Anleggsmidler			
Immaterielle eiendeler			
Utsatt skattefordel	3		
Varige driftsmidler			
Tomter, bygninger o.a. fast eiendom	2		
Maskiner og anlegg	2		
Skip og flytende installasjoner	2		
Driftsløsøre, inventar o.a. utstyr	2	46 485	39 590
Sum varige driftsmidler	2	46 485	39 590
Sum anleggsmidler		46 485	39 590
Omløpsmidler			
Varer			
Fordringer			
Kundefordringer		299 925	347 850
Andre kortsiktige fordringer		7 388	6 066
Sum fordringer		307 313	353 916
Bankinnskudd, kontanter og lignende			
Bankinnskudd, kontanter o.l.		1 034 995	370 744
Sum bankinnskudd, kontanter og lignende		1 034 995	370 744
Sum omløpsmidler		1 342 307	724 660
SUM EIENDELER		1 388 792	764 250
BALANSE - EGENKAPITAL OG GJELD			
Egenkapital			
Innskutt egenkapital			
Aksjekapital	5	30 000	30 000



Balanse

Beløp i: NOK	Note	2023	2022
Beholdning av egne aksjer	5		
Annen innskutt egenkapital		-5 570	-5 570
Sum innskutt egenkapital		24 430	24 430
Opptjent egenkapital			
Annen egenkapital		105 570	6 795
Sum opptjent egenkapital		105 570	6 795
Sum egenkapital	4	130 000	31 225
Gjeld			
Langsiktig gjeld			
Utsatt skatt	3	3 625	1 214
Sum avsetninger for forpliktelser		3 625	1 214
Annen langsiktig gjeld			
Sum langsiktig gjeld		3 625	1 214
Kortsiktig gjeld			
Leverandørgjeld		13 492	8 731
Betalbar skatt	3	233 972	66 918
Skyldig offentlige avgifter		175 575	274 232
Kortsiktig konserngjeld		739 312	244 852
Annen kortsiktig gjeld		92 816	137 078
Sum kortsiktig gjeld		1 255 167	731 811
Sum gjeld		1 258 792	733 025
SUM EGENKAPITAL OG GJELD		1 388 792	764 250



Brønnøysundregistrene

ÅRSREGNSKAP FOR REGNSKAPSÅRET 2023 - GENERELL INFORMASJON

Journalnummer: 2024 421875

Enheten

Organisasjonsnummer: 828 670 662
Organisasjonsform: Aksjeselskap
Foretaksnavn: TAFTEC AS
Forretningsadresse: Etterstadsletta 39A
0660 OSLO

Regnskapsår

Årsregnskapets periode: 01.01.2023 - 31.12.2023

Konsern

Morselskap i konsern: Nei

Regnskapsregler

Regler for små foretak benyttet: Ja
Benyttet ved utarbeidelsen av
årsregnskapet til selskapet: Regnskapslovens alminnelige regler

Årsregnskapet fastsatt av kompetent organ

Bekreftet av representant for selskapet: VIEW LEDGER AS
Dato for fastsettelse av årsregnskapet: 09.05.2024

Revisjon

Selskapet har besluttet at årsregnskapet
ikke skal revideres: Ja
Årsregnskapet er utarbeidet av ekstern
autorisert regnskapsfører: Ja
Ekstern autorisert regnskapsfører har i
løpet av regnskapsåret bistått ved den
løpende regnskapsføringen eller utført
andre tjenester for selskapet enn å
utarbeide årsregnskapet: Ja

Grunnlag for avgivelse

År 2023: Årsregnskap er elektronisk innlevert.
År 2022: Tall er hentet fra elektronisk innlevert årsregnskap fra 2023.

Det er ikke krav til at årsregnskapet m.v. som sendes til Regnskapsregisteret er undertegnet. Kontrollen på at dette er utført ligger hos revisor/enhetens øverste organ. Sikkerheten ivaretas ved at innsender har rolle/rettighet for innsending av årsregnskapet via Altinn, og ved at det bekreftes at årsregnskapet er fastsatt av kompetent organ.

Brønnøysundregistrene, 21.05.2024

Brønnøysundregistrene
Postadresse: Postboks 900, 8910 Brønnøysund
Telefon: 75 00 75 00
E-post: firmapost@brreg.no Internett: www.brreg.no
Organisasjonsnummer: 974 760 673



Organisasjonsnr: 828 670 662
TAFTEC AS

RESULTATREGNSKAP

Beløp i: NOK	Note	2023	2022
RESULTATREGNSKAP			
Inntekter			
Salgsinntekt		2 147 205	1 683 600
Sum inntekter		2 147 205	1 683 600
Kostnader			
Lønnskostnad	1	943 482	1 303 205
Avskrivning av driftsmidler og immaterielle eiendeler	2	14 698	6 800
Annen driftskostnad		121 802	53 590
Sum kostnader		1 079 981	1 363 595
Driftsresultat		1 067 224	320 005
Finansinntekter og finanskostnader			
Annen renteinntekt		8 150	
Annen finansinntekt		438	
Sum finansinntekter		8 588	
Annen rentekostnad		539	191
Annen finanskostnad		803	35
Sum finanskostnader		1 342	226
Netto finans		7 246	-226
Ordinært resultat før skattekostnad		1 074 470	319 779
Skattekostnad på resultat	3	236 383	69 357
Ordinært resultat etter skattekostnad		838 087	250 422
Årsresultat	4	838 087	250 422
Årsresultat etter minoritetsinteresser		838 087	250 422
Totalresultat		838 087	250 422
Overføringer og disponeringer			
Avgitt konsernbidrag		739 312	243 627
Avsatt til annen egenkapital		98 775	6 795
Sum overføringer og disponeringer		838 087	250 422



Organisasjonsnr: 828 670 662
TAFTEC AS

BALANSE

Beløp i: NOK	Note	2023	2022
BALANSE - EIENDELER			
Anleggsmidler			
Immaterielle eiendeler			
Utsatt skattefordel	3		
Varige driftsmidler			
Tomter, bygninger o.a. fast eiendom	2		
Maskiner og anlegg	2		
Skip og flytende installasjoner	2		
Driftsløsøre, inventar o. a. utstyr	2	46 485	39 590
Sum varige driftsmidler	2	46 485	39 590
Sum anleggsmidler		46 485	39 590
Omløpsmidler			
Varer			
Fordringer			
Kundefordringer		299 925	347 850
Andre kortsiktige fordringer		7 388	6 066
Sum fordringer		307 313	353 916
Bankinnskudd, kontanter og lignende			
Bankinnskudd, kontanter o. l.		1 034 995	370 744
Sum bankinnskudd, kontanter og lignende		1 034 995	370 744
Sum omløpsmidler		1 342 307	724 660
SUM EIENDELER		1 388 792	764 250
BALANSE - EGENKAPITAL OG GJELD			
Egenkapital			
Innskutt egenkapital			
Aksjekapital	5	30 000	30 000
Beholdning av egne aksjer	5		
Annen innskutt egenkapital		-5 570	-5 570
Sum innskutt egenkapital		24 430	24 430
Opptjent egenkapital			



Annen egenkapital		105 570	6 795
Sum opptjent egenkapital		105 570	6 795
Sum egenkapital	4	130 000	31 225
Gjeld			
Langsiktig gjeld			
Utsatt skatt	3	3 625	1 214
Sum avsetninger for forpliktelser		3 625	1 214
Annen langsiktig gjeld			
Sum langsiktig gjeld		3 625	1 214
Kortsiktig gjeld			
Leverandørgjeld		13 492	8 731
Betalbar skatt	3	233 972	66 918
Skyldig offentlige avgifter		175 575	274 232
Kortsiktig konserngjeld		739 312	244 852
Annen kortsiktig gjeld		92 816	137 078
Sum kortsiktig gjeld		1 255 167	731 811
Sum gjeld		1 258 792	733 025
SUM EGENKAPITAL OG GJELD		1 388 792	764 250



Organisasjonsnr: 828 670 662
TAFTEC AS

NOTEOPPLYSNINGER - SELSKAP - alle poster oppgitt i hele tall

Note

1

Antall årsverk i regnskapsåret

1.00

Sum Beløp

Balanseført verdi 31.12. Varige driftsmidler Immaterielle eiend.

Konsernregnskap

Morselskapet sitt navn

Forretningskontor for morselskapet

Begrunnelse for at datterselskap er utelatt fra konsolideringen

Samlet beløp - tilknyttet selskap Årets Fjorårets

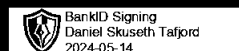
Samlet beløp - foretak i samme konsern Årets Fjorårets

Samlet beløp - foretak i samme konsern Årets Fjorårets

Samlet beløp - felles kontrollert virksomhet Årets Fjorårets

Pantstillelse Beløp

Beholdning av egne aksjer Antall Pålydende Andel av aksjek.



Årsregnskap 2023

Taftec AS



Resultatregnskap
Balanse
Noter til regnskapet

Org.nr.: 828 670 662

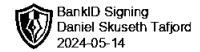
VIE V.
GROUP



Resultatregnskap

Taftec AS

Driftsinntekter og driftskostnader	Note	2023	2022
Salgsinntekt		2 147 205	1 683 600
Sum driftsinntekter		2 147 205	1 683 600
Lønnskostnad	1	943 482	1 303 205
Avskrivning av driftsmidler og immaterielle eiendeler	2	14 698	6 800
Annen driftskostnad		121 802	53 590
Sum driftskostnader		1 079 981	1 363 595
Driftsresultat		1 067 224	320 005
Finansinntekter og finanskostnader			
Annen renteinntekt		8 150	0
Annen finansinntekt		438	0
Annen rentekostnad		539	191
Annen finanskostnad		803	35
Resultat av finansposter		7 246	-226
Resultat før skattekostnad		1 074 470	319 779
Skattekostnad på resultat	3	236 383	69 357
Årsresultat	4	838 087	250 422
Overføringer			
Avsatt konsernbidrag		739 312	243 627
Avsatt til annen egenkapital		98 775	6 795
Sum overføringer		838 087	250 422



Balanse

Taftec AS

Eiendeler	Note	2023	2022
Anleggsmidler			
Varige driftsmidler			
Driftsløsøre, inventar o.a. utstyr	2	46 485	39 590
Sum varige driftsmidler	2	46 485	39 590
Sum anleggsmidler		46 485	39 590
Omløpsmidler			
Fordringer			
Kundefordringer		299 925	347 850
Andre kortsiktige fordringer		7 388	6 066
Sum fordringer		307 313	353 916
Bankinnskudd, kontanter o.l.		1 034 995	370 744
Sum omløpsmidler		1 342 307	724 660
Sum eiendeler		1 388 792	764 250



Balanse

Taftec AS

Egenkapital og gjeld	Note	2023	2022
Egenkapital			
Innskutt egenkapital			
Aksjekapital	5	30 000	30 000
Annen innskutt egenkapital		-5 570	-5 570
Sum innskutt egenkapital		24 430	24 430
Opptjent egenkapital			
Annen egenkapital		105 570	6 795
Sum opptjent egenkapital		105 570	6 795
Sum egenkapital	4	130 000	31 225
Gjeld			
Avsetning for forpliktelser			
Utsatt skatt	3	3 625	1 214
Sum avsetning for forpliktelser		3 625	1 214
Kortsiktig gjeld			
Leverandørgjeld		13 492	8 731
Betalbar skatt	3	233 972	66 918
Skyldig offentlige avgifter		175 575	274 232
Konserngjeld		739 312	244 852
Annen kortsiktig gjeld		92 816	137 078
Sum kortsiktig gjeld		1 255 167	731 811
Sum gjeld		1 258 792	733 025
Sum egenkapital og gjeld		1 388 792	764 250

09.05.2024
Styret i Taftec AS

Daniel Skuseth Tafjord
styreleder



Regnskapsprinsipper

Årsregnskapet er satt opp i samsvar med regnskapsloven og NRS 8 - God regnskapsskikk for små foretak.

Driftsinntekter

Inntektsføring ved salg av varer skjer på leveringstidspunktet. Tjenester inntektsføres etter hvert som de leveres.

Skatt

Skattekostnaden i resultatregnskapet omfatter både periodens betalbare skatt og endring i utsatt skatt. Utsatt skatt er beregnet med 22 % på grunnlag av de midlertidige forskjeller som eksisterer mellom regnskapsmessige og skattemessige verdier, samt ligningsmessig underskudd til fremføring ved utgangen av regnskapsåret. Skatteøkende og skattereduserende midlertidige forskjeller som reverserer eller kan reverseres i samme periode er utlignet og nettoført.

Klassifisering og vurdering av anleggsmidler

Anleggsmidler omfatter eiendeler bestemt til varig eie og bruk. Anleggsmidler er vurdert til anskaffelseskost. Varige driftsmidler balanseføres og avskrives over driftsmidlets økonomiske levetid. Avskrivningsperioden for fast eiendom anskaffet etter 2009 er dekomponert i en del som gjelder råbygget og en del som gjelder faste tekniske installasjoner. Varige driftsmidler nedskrives til gjenvinnbart beløp ved verdifall som forventes ikke å være forbigående. Gjenvinnbart beløp er det høyeste av netto salgsverdi og verdi i bruk. Verdi i bruk er nåverdi av fremtidige kontantstrømmer knyttet til eiendelen. Nedskrivningen reverseres når grunnlaget for nedskrivningen ikke lenger er til stede.

Klassifisering og vurdering av omløpsmidler

Omløpsmidler og kortsiktig gjeld omfatter normalt poster som forfaller til betaling innen ett år etter balansedagen, samt poster som knytter seg til varekretsløpet. Omløpsmidler vurderes til laveste verdi av anskaffelseskost og virkelig verdi.

Fordringer

Kundefordringer og andre fordringer oppføres til pålydende etter fradrag for avsetning til forventet tap. Avsetning til tap gjøres på grunnlag av en individuell vurdering av de enkelte fordringene.

Note 1 Lønnskostnader og antall årsverk

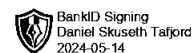
Lønnskostnader

	2023	2022
Lønninger	763 623	1 084 976
Arbeidsgiveravgift	118 788	160 456
Pensjonskostnader	1 819	52 625
Andre ytelser	59 252	5 148
Sum	943 482	1 303 205

Selskapet har i 2023 sysselsatt 1 årsverk.

Note 2 Anleggsmidler

	Driftsløse, inventar ol.	Sum
Anskaffelseskost pr. 01.01.23	46 390	46 390
+ Tilgang kjøpte driftsmidler	21 592	21 592
= Anskaffelseskost 31.12.23	67 982	67 982
Akkumulerte avskrivninger 31.12.23	21 498	21 498
= Bokført verdi 31.12.23	46 484	46 484
Årets ordinære avskrivninger	14 698	14 698



Økonomisk levetid

3-5 år

Note 3 Skatt

Årets skattekostnad	2023	2022
Resultatført skatt på ordinært resultat:		
Betalbar skatt	236 383	69 357
Endring i utsatt skatt	0	0
Skattekostnad ordinært resultat	236 383	69 357
Skattepliktig inntekt:		
Resultat før skatt	1 074 470	319 779
Permanente forskjeller	0	-4 523
Endring i midlertidige forskjeller	-10 961	-5 518
Avgitt konsernbidrag	0	-5 570
Skattepliktig inntekt	1 063 509	304 169
Betalbar skatt i balansen:		
Betalbar skatt på årets resultat	233 972	68 143
Betalbar skatt på avgitt konsernbidrag	0	-1 225
Sum betalbar skatt i balansen	233 972	66 918

Skatteeffekten av midlertidige forskjeller som har gitt opphav til utsatt skatt og utsatte skattefordeler, spesifisert på typer av midlertidige forskjeller

	2023	2022	Endring
Varige driftsmidler	16 478	5 518	-10 961
Sum	16 478	5 518	-10 961
Grunnlag for utsatt skatt	16 478	5 518	-10 961
Utsatt skatt (22 %)	3 625	1 214	-2 411

Note 4 Egenkapital

	Aksjekapital	Overkurs	Annen innskutt egenkapital	Annen egenkapital	Sum egenkapital
Pr. 31.12.2022	30 000	0	-5 570	6 795	31 225
Årets resultat				838 087	838 087
Konsernbidrag avgitt				-739 312	-739 312
Pr 31.12.2023	30 000	0	-5 570	105 570	130 000



Note 5 Aksjonærer

Aksjekapitalen i Taftec AS pr. 31.12 består av:

	Antall	Pålydende	Bokført
Ordinære aksjer	30 000	1,0	30 000
Sum	30 000		30 000

Eierstruktur

De største aksjonærene i % pr. 31.12 var:

	Ordinære	Eierandel	Stemmeandel
Taftec Invest AS	30 000	100,0	100,0