



ÅRSREGNSKAPET FOR REGNSKAPSÅRET 2025 - GENERELL INFORMASJON

Enheten

Organisasjonsnummer: 991 869 794
Organisasjonsform: Aksjeselskap
Foretaksnavn: AUSLAND & BRATLID AS
Forretningsadresse: Kystveien 40
4841 ARENDAL

Regnskapsår

Årsregnskapets periode: 01.01.2025 - 31.12.2025

Konsern

Morselskap i konsern: Nei

Regnskapsregler

Regler for små foretak benyttet: Ja
Benyttet ved utarbeidelsen av årsregnskapet til selskapet: Regnskapslovens alminnelige regler

Årsregnskapet fastsatt av kompetent organ

Bekreftet av representant for selskapet: Yngvar Bratlid
Dato for fastsettelse av årsregnskapet: 28.01.2026

Grunnlag for avgivelse

År 2025: Årsregnskapet er elektronisk innlevert
År 2024: Tall er hentet fra elektronisk innlevert årsregnskap fra 2025

Det er ikke krav til at årsregnskapet m.v. som sendes til Regnskapsregisteret er undertegnet. Kontrollen på at dette er utført ligger hos revisor/enhetens øverste organ. Sikkerheten ivaretas ved at innsender har rolle/rettighet for innsending av årsregnskapet via Altinn, og ved at det bekreftes at årsregnskapet er fastsatt av kompetent organ.

Brønnøysundregistrene, 01.02.2026



Resultatregnskap

Beløp i: NOK	Note	2025	2024
RESULTATREGNSKAP			
Inntekter			
Honorarinntekter		5 153 358	5 058 101
Annen driftsinntekt		9 677	114 752
Sum inntekter		5 163 035	5 172 853
Kostnader			
Lønnskostnad	1	2 097 953	2 135 031
Avskrivning på driftsmidler	2	147 000	123 786
Nedskrivning av varige driftsmidler og immaterielle eiendeler	2		
Annen driftskostnad	1	884 756	801 061
Sum kostnader		3 129 709	3 059 878
Driftsresultat		2 033 326	2 112 976
Finansinntekter og finanskostnader			
Annen renteinntekt		40 812	39 225
Sum finansinntekter		40 812	39 225
Annen rentekostnad		39 391	39 694
Sum finanskostnader		39 391	39 694
Netto finans		1 422	-469
Resultat før skattekostnad		2 034 748	2 112 506
Skattekostnad	3	449 907	466 926
Årsresultat		1 584 841	1 645 580
Årsresultat etter minoritetsinteresser		1 584 841	1 645 580
Totalresultat		1 584 841	1 645 580
Overføringer og disponeringer			
Overført fra annen egenkapital	4	-5 159	-4 420
Ordinært utbytte	4	1 590 000	1 650 000



Resultatregnskap

Beløp i: NOK	Note	2025	2024
Sum overføringer og disponeringer		1 584 841	1 645 580



Balanse

Beløp i: NOK	Note	2025	2024
BALANSE - EIENDELER			
Anleggsmidler			
Immaterielle eiendeler			
Utsatt skattefordel	3		
Varige driftsmidler			
Tomter, bygninger o.a. fast eiendom	2		
Transportmidler	2, 5	872 000	1 019 000
Sum varige driftsmidler		872 000	1 019 000
Sum anleggsmidler		872 000	1 019 000
Omløpsmidler			
Varer			
Fordringer			
Kundefordringer		893 957	514 157
Sum fordringer		893 957	514 157
Bankinnskudd, kontanter og lignende			
Bankinnskudd		1 884 872	2 413 424
Sum bankinnskudd, kontanter og lignende		1 884 872	2 413 424
Sum omløpsmidler		2 778 829	2 927 581
SUM EIENDELER		3 650 829	3 946 581
BALANSE - EGENKAPITAL OG GJELD			
Egenkapital			
Innskutt egenkapital			
Aksjekapital	4, 6	500 000	500 000
Beholdning av egne aksjer	6		
Overkurs	4	906	906
Sum innskutt egenkapital		500 906	500 906



Balanse

Beløp i: NOK	Note	2025	2024
Opptjent egenkapital			
Annen egenkapital	4	471	5 630
Sum opptjent egenkapital		471	5 630
Sum egenkapital	4	501 377	506 536
Gjeld			
Langsiktig gjeld			
Utsatt skatt	3	34 232	28 820
Sum avsetninger for forpliktelser		34 232	28 820
Annen langsiktig gjeld			
Gjeld til kredittinstitusjoner	5	609 020	731 963
Sum annen langsiktig gjeld		609 020	731 963
Sum langsiktig gjeld		643 252	760 783
Kortsiktig gjeld			
Leverandørgjeld		14 419	23 061
Betalbar skatt	3	444 495	418 167
Skyldig offentlige avgifter		176 691	316 527
Utbytte	4	1 590 000	1 650 000
Annen kortsiktig gjeld		280 595	271 506
Sum kortsiktig gjeld		2 506 200	2 679 261
Sum gjeld		3 149 452	3 440 045
SUM EGENKAPITAL OG GJELD		3 650 829	3 946 581
POSTER UTENOM BALANSEN			
Garantistillelser	5		
Pantstillelser	5		



Brønnøysundregistrene

ÅRSREGNSKAP FOR REGNSKAPSÅRET 2025 - GENERELL INFORMASJON

Journalnummer: 2026 303396

Enheten

Organisasjonsnummer: 991 869 794
Organisasjonsform: Aksjeselskap
Foretaksnavn: AUSLAND & BRATLID AS
Forretningsadresse: Kystveien 40
4841 ARENDAL

Regnskapsår

Årsregnskapets periode: 01.01.2025 - 31.12.2025

Konsern

Morselskap i konsern: Nei

Regnskapsregler

Regler for små foretak benyttet: Ja
Benyttet ved utarbeidelsen av årsregnskapet til selskapet: Regnskapslovens alminnelige regler

Årsregnskapet fastsatt av kompetent organ

Bekreftet av representant for selskapet: Yngvar Bratlid
Dato for fastsettelse av årsregnskapet: 28.01.2026

Grunnlag for avgivelse

År 2025: Årsregnskap er elektronisk innlevert.
År 2024: Tall er hentet fra elektronisk innlevert årsregnskap fra 2025.

Det er ikke krav til at årsregnskapet m.v. som sendes til Regnskapsregisteret er undertegnet. Kontrollen på at dette er utført ligger hos revisor/enhetens øverste organ. Sikkerheten ivaretas ved at innsender har rolle/rettighet for innsending av årsregnskapet via Altinn, og ved at det bekreftes at årsregnskapet er fastsatt av kompetent organ.

Brønnøysundregistrene, 31.01.2026



Organisasjonsnr: 991 869 794
AUSLAND & BRATLID AS

RESULTATREGNSKAP

Beløp i: NOK	Note	2025	2024
RESULTATREGNSKAP			
Inntekter			
Honorarinntekter		5 153 358	5 058 101
Annen driftsinntekt		9 677	114 752
Sum inntekter		5 163 035	5 172 853
Kostnader			
Lønnskostnad	1	2 097 953	2 135 031
Avskrivning på driftsmidler	2	147 000	123 786
Nedskrivning av varige driftsmidler og immaterielle eiendeler	2		
Annen driftskostnad	1	884 756	801 061
Sum kostnader		3 129 709	3 059 878
Driftsresultat		2 033 326	2 112 976
Finansinntekter og finanskostnader			
Annen renteinntekt		40 812	39 225
Sum finansinntekter		40 812	39 225
Annen rentekostnad		39 391	39 694
Sum finanskostnader		39 391	39 694
Netto finans		1 422	-469
Resultat før skattekostnad		2 034 748	2 112 506
Skattekostnad	3	449 907	466 926
Årsresultat		1 584 841	1 645 580
Årsresultat etter minoritetsinteresser		1 584 841	1 645 580
Totalresultat		1 584 841	1 645 580
Overføringer og disponeringer			
Overført fra annen egenkapital	4	-5 159	-4 420
Ordinært utbytte	4	1 590 000	1 650 000
Sum overføringer og disponeringer		1 584 841	1 645 580



Organisasjonsnr: 991 869 794
AUSLAND & BRATLID AS

BALANSE

Beløp i: NOK	Note	2025	2024
--------------	------	------	------

BALANSE - EIENDELER

Anleggsmidler

Immaterielle eiendeler

Utsatt skattefordel 3

Varige driftsmidler

Tomter, bygninger o.a.

fast eiendom 2

Transportmidler 2, 5

Sum varige driftsmidler 872 000 1 019 000

Sum anleggsmidler 872 000 1 019 000

Omløpsmidler

Varer

Fordringer

Kundefordringer 893 957 514 157

Sum fordringer 893 957 514 157

Bankinnskudd, kontanter og lignende

Bankinnskudd 1 884 872 2 413 424

Sum bankinnskudd, kontanter og lignende 1 884 872 2 413 424

Sum omløpsmidler 2 778 829 2 927 581

SUM EIENDELER 3 650 829 3 946 581

BALANSE - EGENKAPITAL OG GJELD

Egenkapital

Innskutt egenkapital

Aksjekapital 4, 6 500 000 500 000

Beholdning av egne aksjer 6

Overkurs 4 906 906

Sum innskutt egenkapital 500 906 500 906

Opptjent egenkapital

Annen egenkapital 4 471 5 630

Sum opptjent egenkapital 471 5 630

Sum egenkapital 4 501 377 506 536

Gjeld

Langsiktig gjeld



Utsatt skatt	3	34 232	28 820
Sum avsetninger for forpliktelseser		34 232	28 820
Annen langsiktig gjeld			
Gjeld til kredittinstitusjoner	5	609 020	731 963
Sum annen langsiktig gjeld		609 020	731 963
Sum langsiktig gjeld		643 252	760 783
Kortsiktig gjeld			
Leverandørgjeld		14 419	23 061
Betalbar skatt	3	444 495	418 167
Skyldig offentlige avgifter		176 691	316 527
Utbytte	4	1 590 000	1 650 000
Annen kortsiktig gjeld		280 595	271 506
Sum kortsiktig gjeld		2 506 200	2 679 261
Sum gjeld		3 149 452	3 440 045
SUM EGENKAPITAL OG GJELD		3 650 829	3 946 581
POSTER UTENOM BALANSEN			
Garantistillelser	5		
Pantstillelser	5		



Organisasjonsnr: 991 869 794
AUSLAND & BRATLID AS

NOTEOPPLYSNINGER - SELSKAP - alle poster oppgitt i hele tall

Note

1

Antall årsverk i regnskapsåret
2.00

Sum Beløp

Balanseført verdi 31.12. Varige driftsmidler Immaterielle eiend.

Konsernregnskap

Morselskapet sitt navn

Forretningskontor for morselskapet

Begrunnelse for at datterselskap er utelatt fra konsolideringen

Samlet beløp - tilknyttet selskap Årets Fjorårets

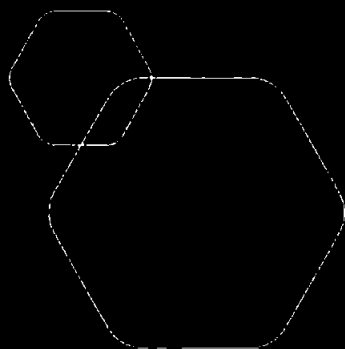
Samlet beløp - foretak i samme konsern Årets Fjorårets

Samlet beløp - foretak i samme konsern Årets Fjorårets

Samlet beløp - felles kontrollert virksomhet Årets Fjorårets

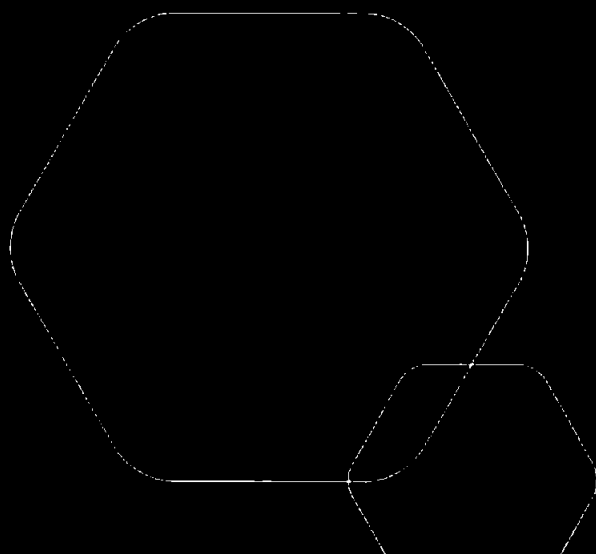
Pantstillelse Beløp

Beholdning av egne aksjer Antall Pålydende Andel av aksjek.



Årsregnskap 2025
Ausland & Bratlid AS

Resultatregnskap
Balanse
Noter
Revisjonsberetning



Org.nr.: 991 869 794



RESULTATREGNSKAP

AUSLAND & BRATLID AS

DRIFTSINNEKTER OG DRIFTSKOSTNADER	Note	2025	2024
Honorarinntekter		5 153 358	5 058 101
Annen driftsinntekt		9 677	114 752
Sum driftsinntekter		5 163 035	5 172 853
Lønnskostnad	1	2 097 953	2 135 031
Avskrivning på driftsmidler	2	147 000	123 786
Annen driftskostnad	1	884 756	801 061
Sum driftskostnader		3 129 709	3 059 878
Driftsresultat		2 033 326	2 112 976
FINANSINNEKTER OG FINANSKOSTNADER			
Renteinntekter		40 812	39 225
Rentekostnader		39 391	39 694
Resultat av finansposter		1 422	-469
Resultat før skattekostnad		2 034 748	2 112 506
Skattekostnad	3	449 907	466 926
Ordinært resultat		1 584 841	1 645 580
Årsresultat		1 584 841	1 645 580
OVERFØRINGER			
Avsatt til utbytte	4	1 590 000	1 650 000
Overført fra annen egenkapital	4	5 159	4 420
Sum overføringer		1 584 841	1 645 580

AUSLAND & BRATLID AS

SIDE 2



BALANSE

AUSLAND & BRATLID AS

EIENDELER	Note	2025	2024
ANLEGGSMIDLER			
VARIGE DRIFTSMIDLER			
Transportmidler	2, 5	872 000	1 019 000
Sum varige driftsmidler		872 000	1 019 000
Sum anleggsmidler		872 000	1 019 000
OMLØPSMIDLER			
FORDRINGER			
Kundefordringer		893 957	514 157
Sum fordringer		893 957	514 157
Bankinnskudd		1 884 872	2 413 424
Sum omløpsmidler		2 778 829	2 927 581
Sum eiendeler		3 650 829	3 946 581

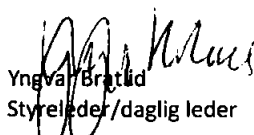


BALANSE

AUSLAND & BRATLID AS

EGENKAPITAL OG GJELD	Note	2025	2024
INNSKUTT EGENKAPITAL			
Aksjekapital	4, 6	500 000	500 000
Overkurs	4	906	906
Sum innskutt egenkapital		500 906	500 906
OPPTJENT EGENKAPITAL			
Annen egenkapital	4	471	5 630
Sum opptjent egenkapital		471	5 630
Sum egenkapital	4	501 377	506 536
GJELD			
AVSETNING FOR FORPLIKTELSER			
Utsatt skatt	3	34 232	28 820
Sum avsetning for forpliktelser		34 232	28 820
ANNEN LANGSIKTIG GJELD			
Gjeld til kredittinstitusjoner	5	609 020	731 963
Sum annen langsiktig gjeld		609 020	731 963
KORTSIKTIG GJELD			
Leverandørgjeld		14 419	23 061
Betalbar skatt	3	444 495	418 167
Skyldig offentlige avgifter		176 691	316 527
Utbytte	4	1 590 000	1 650 000
Annen kortsiktig gjeld		280 595	271 506
Sum kortsiktig gjeld		2 506 200	2 679 261
Sum gjeld		3 149 452	3 440 045
Sum egenkapital og gjeld		3 650 829	3 946 581

Arendal, den 28.01.2026


Yngvald Bratlid
Styreleder/daglig leder



Virksomheten - hva den driver med og regnskapsprinsipper

Selskapets virksomhet er revisjon og rådgivning, Klientene er små og mellomstore virksomheten som i det alt vesentlige er lokalisert i Arendal og området rundt. Selskapet har også klienter i Bergen og Oslo.

Årsregnskapet er satt opp i samsvar med regnskapsloven og NRS 8 - God regnskapsskikk for små foretak.

DRIFTSINNTEKTER

Inntektsføring ved salg av tjenester inntektsføres etter hvert som de leveres.

SKATT

Skattekostnaden i resultatregnskapet omfatter både periodens betalbare skatt og endring i utsatt skatt. Utsatt skatt er beregnet med 22 % på grunnlag av de midlertidige forskjeller som eksisterer mellom regnskapsmessige og skattemessige verdier, samt ligningsmessig underskudd til fremføring ved utgangen av regnskapsåret. Skatteøkende og skattereduserende midlertidige forskjeller som reverserer eller kan reverseres i samme periode er utlignet og nettoført.

KLASSIFISERING OG VURDERING AV ANLEGGSMIDLER

Anleggsmidler omfatter eiendeler bestemt til varig eie og bruk. Anleggsmidler er vurdert til anskaffelseskost. Varige driftsmidler balanseføres og avskrives over driftsmidlets økonomiske levetid.

KLASSIFISERING OG VURDERING AV OMLØPSMIDLER

Omløpsmidler og kortsiktig gjeld omfatter normalt poster som forfaller til betaling innen ett år etter balansedagen, samt poster som knytter seg til varekretsløpet. Omløpsmidler vurderes til laveste verdi av anskaffelseskost og virkelig verdi.

FORDRINGER

Kundefordringer og andre fordringer oppføres til pålydende etter fradrag for avsetning til forventet tap. Avsetning til tap gjøres på grunnlag av en individuell vurdering av de enkelte fordringene.

Note 1 Lønnskostnader og ytelser, godtgjørelser til daglig leder, styret og revisor

Lønnskostnader	2025	2024
Lønninger	1 650 215	1 680 718
Arbeidsgiveravgift	277 476	288 734
Pensjonskostnader	80 995	82 748
Andre ytelser	89 267	82 831
Sum	2 097 953	2 135 031

Selskapet har i 2025 sysselsatt 2 årsverk.



Note 2 Varige driftsmidler

	Tesla X	Totalt
Anskaffelseskost 01.01.2025	1 117 169	1 117 169
Anskaffelseskost 31.12.2025	1 117 169	1 117 169
Akkumulerte avskrivninger 31.12	245 169	245 169
Bokført verdi 31.12.2025	872 000	872 000
Årets avskrivninger	147 000	147 000
Akk. av- og nedskrivninger 31.12.2025	147 000	147 000
Økonomisk levetid	7 år	
Avskrivningsplan	Lineær	



Note 3 Skatt

Årets skattekostnad	2025	2024
Resultatført skatt på ordinært resultat:		
Betalbar skatt	444 495	418 167
Endring i utsatt skatt	5 412	48 759
Skattekostnad ordinært resultat	449 907	466 926

Betalbar skatt i balansen:		
Betalbar skatt på årets resultat	444 495	418 167
Sum betalbar skatt i balansen	444 495	418 167
Skattepliktig inntekt:		
Ordinært resultat før skatt	2 034 748	2 112 506
Permanente forskjeller	10 282	9 882
Endring i midlertidige forskjeller	-24 600	-221 631
Skattepliktig inntekt	2 020 430	1 900 757

Skatteeffekten av midlertidige forskjeller som har gitt opphav til utsatt skatt og utsatte skattefordeler, spesifisert på typer av midlertidige forskjeller

	2025	2024	Endring
Varige driftsmidler	185 600	161 000	-24 600
Fordringer	-30 000	-30 000	0
Sum	155 600	131 000	-24 600
Grunnlag for utsatt skatt	155 600	131 000	-24 600
Utsatt skatt (22 %)	34 232	28 820	-5 412

Note 4 Egenkapital

	Aksjekapital	Overkurs	Annen egenkapital	Sum egenkapital
Pr. 31.12.2024	500 000	906	5 630	506 536
Pr. 01.01.2025	500 000	906	5 630	506 536
Årets resultat			1 584 841	1 584 841
Avsatt utbytte			-1 590 000	-1 590 000
Pr. 31.12.2025	500 000	906	471	501 377



Note 5 Pantstillelser

	31.12.2025	31.12.2024
Pantsikret gjeld		
Langsiktig gjeld til kredittinstitusjoner	-609 020	-731 963
Sum	-609 020	-731 963
Regnskapsført verdi av pantsikrede eiendeler		
Transportmidler	872 000	1 019 000
Sum	872 000	1 019 000

Note 6 Aksjonærer

AKSJEKAPITALEN I AUSLAND & BRATLID AS PR. 31.12 BESTÅR AV FØLGENDE AKSJEKLASSER:

	Antall	Pålydende	Bokført
A-aksjer	1	1 000,0	1 000
B-aksjer	499	1 000,0	499 000
Sum	500		500 000

EIERSTRUKTUR

De største aksjonærene i % pr. 31.12 var:

	A-aksjer	B-aksjer	Sum	Eierandel	Stemmeandel
Hansnes Invest AS		324	324	64,8	64,8
Ausland Invest AS		175	175	35,0	35,0
Sum >1% eierandel		499	499	99,8	99,8
Sum øvrige	1		1	0,2	0,2
Totalt antall aksjer	1	499	500	100,0	100,0

AKSJER EIET AV MEDLEMMER I STYRET OG DAGLIG LEDER:

Navn	Verv	A-aksjer	B-aksjer
Yngvar Bratlid	Styreleder/daglig leder	1	0
Totalt antall aksjer		1	0



Til generalforsamlingen i Ausland & Bratlid AS

UAVHENGIG REVISORS BERETNING

Konklusjon

Vi har revidert regnskapet til Ausland & Bratlid AS som viser et overskudd på kr. 1 584 841. Årsregnskapet består av balanse per 31. desember 2025, resultatregnskap for regnskapsåret avsluttet per denne datoen og noter til årsregnskapet, herunder sammendrag av viktige regnskapsprinsipper.

Etter vår mening

- oppfyller årsregnskapet gjeldende lovkrav, og
- gir årsregnskapet et rettviseende bilde av selskapets finansielle stilling per 31. desember 2025, og av dets resultater for regnskapsåret avsluttet per denne datoen i samsvar med regnskapslovens regler og god regnskapsskikk i Norge.

Grunnlaget for konklusjonen

Vi har gjennomført revisjonen i samsvar med den internasjonale revisjonsstandarden for revisjon av regnskap til mindre komplekse enheter (ISA for MKE). Våre oppgaver og plikter i henhold til ISA for MKE er beskrevet nedenfor under Revisors oppgaver og plikter ved revisjonen av årsregnskapet. Vi er uavhengige av selskapet i samsvar med kravene i relevante lover og forskrifter i Norge og International Code of Ethics for Professional Accountants (inkludert internasjonale uavhengighetsstandarder) utstedt av International Ethics Standards Board for Accountants (IESBA-reglene), og vi har overholdt våre øvrige etiske forpliktelser i samsvar med disse kravene. Innhentet revisjonsbevis er etter vår vurdering tilstrekkelig og hensiktsmessig som grunnlag for vår konklusjon..

Ledelsens ansvar for årsregnskapet

Styret og daglig leder (ledelsen) er ansvarlig for å utarbeide årsregnskapet og for at det gir et rettviseende bilde i samsvar med regnskapslovens regler og god regnskapsskikk i Norge. Ledelsen er også ansvarlig for slik intern kontroll som den finner nødvendig for å kunne utarbeide et årsregnskap som ikke inneholder vesentlig feilinformasjon, verken som følge av misligheter eller utilsiktede feil.

Ved utarbeidelsen av årsregnskapet må ledelsen ta standpunkt til selskapets evne til fortsatt drift og opplyse om forhold av betydning for fortsatt drift. Forutsetningen om fortsatt drift skal legges til grunn for årsregnskapet så lenge det ikke er sannsynlig at virksomheten vil bli avvirket.

Besøks- og postadresse: Teknologiveien 9, 4846 Arendal
Telefon: 37 19 67 00
Bankkonto: 7314 05 00256



Medlem av Revisorgruppen

Foretaksregisteret: 981 497 023 MVA
E-mail: arendal@rg.no
Hjemmeside: www.rg.no



Medlem av UHY International



Agder-Team
Revisjon AS

Revisors oppgaver og plikter ved revisjonen av regnskapet

Vårt mål er å oppnå betryggende sikkerhet for at årsregnskapet som helhet ikke inneholder vesentlig feilinformasjon, verken som følge av misligheter eller utilsiktede feil, og å avgi en revisjonsberetning som inneholder vår konklusjon. Betryggende sikkerhet er en høy grad av sikkerhet, men ingen garanti for at en revisjon utført i samsvar med ISA for MKE, alltid vil avdekke vesentlig feilinformasjon. Feilinformasjon kan oppstå som følge av misligheter eller utilsiktede feil. Feilinformasjon er å anse som vesentlig dersom den enkeltvis eller samlet med rimelighet kan forventes å påvirke de økonomiske beslutningene som brukerne foretar, på grunnlag av årsregnskapet.

For videre beskrivelse av revisors oppgaver og plikter vises det til <https://revisorforeningen.no/revisjonsberetninger>

Arendal, den 28.1.2026
Agder-Team Revisjon AS

Christian Knudsen
Statsautorisert revisor

Besøks- og postadresse: Teknologiveien 9, 4846 Arendal
Telefon: 37 19 67 00
Bankkonto: 7314 05 00256



Medlem av Revisorgruppen

Foretaksregisteret: 981 497 023 MVA
E-mail: arendal@rg.no
Hjemmeside: www.rg.no



Medlem av UHY International



Årsregnskap 2025 Ausland & Bratlid AS

Resultatregnskap
Balanse
Noter
Revisjonsberetning



Org.nr.: 991 869 794



RESULTATREGNSKAP

AUSLAND & BRATLID AS

DRIFTSINNEKTER OG DRIFTSKOSTNADER	Note	2025	2024
Honorarinntekter		5 153 358	5 058 101
Annen driftsinntekt		9 677	114 752
Sum driftsinntekter		5 163 035	5 172 853
Lønnskostnad	1	2 097 953	2 135 031
Avskrivning på driftsmidler	2	147 000	123 786
Annen driftskostnad	1	884 756	801 061
Sum driftskostnader		3 129 709	3 059 878
Driftsresultat		2 033 326	2 112 976
FINANSINNEKTER OG FINANSKOSTNADER			
Renteinntekter		40 812	39 225
Rentekostnader		39 391	39 694
Resultat av finansposter		1 422	-469
Resultat før skattekostnad		2 034 748	2 112 506
Skattekostnad	3	449 907	466 926
Ordinært resultat		1 584 841	1 645 580
Årsresultat		1 584 841	1 645 580
OVERFØRINGER			
Avsatt til utbytte	4	1 590 000	1 650 000
Overført fra annen egenkapital	4	5 159	4 420
Sum overføringer		1 584 841	1 645 580



BALANSE

AUSLAND & BRATLID AS

EIENDELER	Note	2025	2024
ANLEGGSMIDLER			
VARIGE DRIFTSMIDLER			
Transportmidler	2, 5	872 000	1 019 000
Sum varige driftsmidler		872 000	1 019 000
Sum anleggsmidler		872 000	1 019 000
OMLØPSMIDLER			
FORDRINGER			
Kundefordringer		893 957	514 157
Sum fordringer		893 957	514 157
Bankinnskudd		1 884 872	2 413 424
Sum omløpsmidler		2 778 829	2 927 581
Sum eiendeler		3 650 829	3 946 581



BALANSE

AUSLAND & BRATLID AS

EGENKAPITAL OG GJELD	Note	2025	2024
INNSKUTT EGENKAPITAL			
Aksjekapital	4, 6	500 000	500 000
Overkurs	4	906	906
Sum innskutt egenkapital		500 906	500 906
OPPTJENT EGENKAPITAL			
Annen egenkapital	4	471	5 630
Sum opptjent egenkapital		471	5 630
Sum egenkapital	4	501 377	506 536
GJELD			
AVSETNING FOR FORPLIKTELSE			
Utsatt skatt	3	34 232	28 820
Sum avsetning for forpliktelser		34 232	28 820
ANNEN LANGSIKTIG GJELD			
Gjeld til kredittinstitusjoner	5	609 020	731 963
Sum annen langsiktig gjeld		609 020	731 963
KORTSIKTIG GJELD			
Leverandørgjeld		14 419	23 061
Betalbar skatt	3	444 495	418 167
Skyldig offentlige avgifter		176 691	316 527
Utbytte	4	1 590 000	1 650 000
Annen kortsiktig gjeld		280 595	271 506
Sum kortsiktig gjeld		2 506 200	2 679 261
Sum gjeld		3 149 452	3 440 045
Sum egenkapital og gjeld		3 650 829	3 946 581

Arendal, den 28.01.2026

Yngvar Bratlid
Styreleder/daglig leder



Virksomheten - hva den driver med og regnskapsprinsipper

Selskapets virksomhet er revisjon og rådgivning, Klientene er små og mellomstore virksomheten som i det alt vesentlige er lokalisert i Arendal og området rundt. Selskapet har også klienter i Bergen og Oslo.

Årsregnskapet er satt opp i samsvar med regnskapsloven og NRS 8 - God regnskapsskikk for små foretak.

DRIFTSINNTEKTER

Inntektsføring ved salg av tjenester inntektsføres etter hvert som de leveres.

SKATT

Skattekostnaden i resultatregnskapet omfatter både periodens betalbare skatt og endring i utsatt skatt. Utsatt skatt er beregnet med 22 % på grunnlag av de midlertidige forskjeller som eksisterer mellom regnskapsmessige og skattemessige verdier, samt ligningsmessig underskudd til fremføring ved utgangen av regnskapsåret. Skatteøkende og skattereduserende midlertidige forskjeller som reverserer eller kan reverseres i samme periode er utlignet og nettoført.

KLASSIFISERING OG VURDERING AV ANLEGGSMIDLER

Anleggsmidler omfatter eiendeler bestemt til varig eie og bruk. Anleggsmidler er vurdert til anskaffelseskost. Varige driftsmidler balanseføres og avskrives over driftsmidlets økonomiske levetid.

KLASSIFISERING OG VURDERING AV OMLØPSMIDLER

Omløpsmidler og kortsiktig gjeld omfatter normalt poster som forfaller til betaling innen ett år etter balansedagen, samt poster som knytter seg til varekretsløpet. Omløpsmidler vurderes til laveste verdi av anskaffelseskost og virkelig verdi.

FORDRINGER

Kundefordringer og andre fordringer oppføres til pålydende etter fradrag for avsetning til forventet tap. Avsetning til tap gjøres på grunnlag av en individuell vurdering av de enkelte fordringene.

Note 1 Lønnskostnader og ytelser, godtgjørelser til daglig leder, styret og revisor

Lønnskostnader	2025	2024
Lønninger	1 650 215	1 680 718
Arbeidsgiveravgift	277 476	288 734
Pensjonskostnader	80 995	82 748
Andre ytelser	89 267	82 831
Sum	2 097 953	2 135 031

Selskapet har i 2025 sysselsatt 2 årsverk.





Note 2 Varige driftsmidler

	Tesla X	Totalt
Anskaffelseskost 01.01.2025	1 117 169	1 117 169
Anskaffelseskost 31.12.2025	1 117 169	1 117 169
Akkumulerte avskrivninger 31.12	245 169	245 169
Bokført verdi 31.12.2025	872 000	872 000
Årets avskrivninger	147 000	147 000
Akk. av- og nedskrivninger 31.12.2025	147 000	147 000
Økonomisk levetid	7 år	
Avskrivningsplan	Lineær	



Note 3 Skatt

Årets skattekostnad	2025	2024
Resultatført skatt på ordinært resultat:		
Betalbar skatt	444 495	418 167
Endring i utsatt skatt	5 412	48 759
Skattekostnad ordinært resultat	449 907	466 926
Betalbar skatt i balansen:		
Betalbar skatt på årets resultat	444 495	418 167
Sum betalbar skatt i balansen	444 495	418 167
Skattepliktig inntekt:		
Ordinært resultat før skatt	2 034 748	2 112 506
Permanente forskjeller	10 282	9 882
Endring i midlertidige forskjeller	-24 600	-221 631
Skattepliktig inntekt	2 020 430	1 900 757

Skatteeffekten av midlertidige forskjeller som har gitt opphav til utsatt skatt og utsatte skattefordeler, spesifisert på typer av midlertidige forskjeller

	2025	2024	Endring
Varige driftsmidler	185 600	161 000	-24 600
Fordringer	-30 000	-30 000	0
Sum	155 600	131 000	-24 600
Grunnlag for utsatt skatt	155 600	131 000	-24 600
Utsatt skatt (22 %)	34 232	28 820	-5 412

Note 4 Egenkapital

	Aksjekapital	Overkurs	Annen egenkapital	Sum egenkapital
Pr. 31.12.2024	500 000	906	5 630	506 536
Pr. 01.01.2025	500 000	906	5 630	506 536
Årets resultat			1 584 841	1 584 841
Avsatt utbytte			-1 590 000	-1 590 000
Pr. 31.12.2025	500 000	906	471	501 377



Note 5 Pantstillelser

	31.12.2025	31.12.2024
Pantsikret gjeld		
Langsiktig gjeld til kredittinstitusjoner	-609 020	-731 963
Sum	-609 020	-731 963
Regnskapsført verdi av pantsikrede eiendeler		
Transportmidler	872 000	1 019 000
Sum	872 000	1 019 000

Note 6 Aksjonærer

AKSJEKAPITALEN I AUSLAND & BRATLID AS PR. 31.12 BESTÅR AV FØLGENDE AKSJEKLASSER:

	Antall	Pålydende	Bokført
A-aksjer	1	1 000,0	1 000
B-aksjer	499	1 000,0	499 000
Sum	500		500 000

EIERSTRUKTUR

De største aksjonærene i % pr. 31.12 var:

	A-aksjer	B-aksjer	Sum	Eierandel	Stemmeandel
Hansnes Invest AS		324	324	64,8	64,8
Ausland Invest AS		175	175	35,0	35,0
Sum >1% eierandel		499	499	99,8	99,8
Sum øvrige	1		1	0,2	0,2
Totalt antall aksjer	1	499	500	100,0	100,0

AKSJER EIET AV MEDLEMMER I STYRET OG DAGLIG LEDER:

Navn	Verv	A-aksjer	B-aksjer
Yngvar Bratlid	Styreleder/daglig leder	1	0
Totalt antall aksjer		1	0