



ÅRSREGNSKAPET FOR REGNSKAPSÅRET 2021 - GENERELL INFORMASJON

Enheten

Organisasjonsnummer: 976 180 917
Organisasjonsform: Aksjeselskap
Foretaksnavn: HODNELAND BYGGINNREDNING AS
Forretningsadresse: Ulvenvegen 355
5217 HAGAVIK

Regnskapsår

Årsregnskapets periode: 01.01.2021 - 31.12.2021

Konsern

Morselskap i konsern: Nei

Regnskapsregler

Regler for små foretak benyttet: Ja
Benyttet ved utarbeidelsen av årsregnskapet til selskapet: Regnskapslovens alminnelige regler

Årsregnskapet fastsatt av kompetent organ

Bekreftet av representant for selskapet: Egil Hodneland
Dato for fastsettelse av årsregnskapet: 30.06.2022

Grunnlag for avgivelse

År 2021: Årsregnskapet er elektronisk innlevert
År 2020: Tall er hentet fra elektronisk innlevert årsregnskap fra 2021

Det er ikke krav til at årsregnskapet m.v. som sendes til Regnskapsregisteret er undertegnet. Kontrollen på at dette er utført ligger hos revisor/enhetens øverste organ. Sikkerheten ivaretas ved at innsender har rolle/rettighet for innsending av årsregnskapet via Altinn, og ved at det bekreftes at årsregnskapet er fastsatt av kompetent organ.

Brønnøysundregistrene, 01.08.2023



Resultatregnskap

Beløp i: NOK	Note	2021	2020
RESULTATREGNSKAP			
Inntekter			
Salgsinntekt		17 270 331	15 730 442
Annen driftsinntekt	8		237 183
Sum inntekter		17 270 331	15 967 624
Kostnader			
Varekostnad		7 568 377	6 982 055
Lønnskostnad	5	5 761 838	5 859 631
Avskrivning på driftsmidler	7	371 047	406 529
Annen driftskostnad	5	2 982 692	2 974 305
Sum kostnader		16 683 953	16 222 521
Driftsresultat		586 378	-254 896
Finansinntekter og finanskostnader			
Annen renteinntekt		763	2 737
Annen finansinntekt		2 482	2 553
Sum finansinntekter		3 245	5 290
Rentekostnad til foretak i samme konsern		44 701	33 738
Annen rentekostnad		29 856	47 572
Sum finanskostnader		74 557	81 310
Netto finans		-71 312	-76 020
Ordinært resultat før skattekostnad		515 066	-330 916
Skattekostnad på ordinært resultat	9	114 411	-71 312
Ordinært resultat etter skattekostnad		400 655	-259 604
Årsresultat	1	400 655	-259 604
Årsresultat etter minoritetsinteresser		400 655	-259 604
Totalresultat		400 655	-259 604



Resultatregnskap

Beløp i: NOK	Note	2021	2020
Overføringer og disponeringer			
Avsatt til annen egenkapital		400 655	
Overført fra annen egenkapital			-259 604
Sum overføringer og disponeringer		400 655	-259 604



Balanse

Beløp i: NOK	Note	2021	2020
BALANSE - EIENDELER			
Anleggsmidler			
Immaterielle eiendeler			
Immaterielle eiendeler	7	223 834	329 534
Utsatt skattefordel	9		78 075
Sum immaterielle eiendeler		223 834	407 608
Varige driftsmidler			
Maskiner og anlegg	3, 7	744 854	970 725
Driftsløsøre, inventar o.a. utstyr	3, 7	174 853	193 498
Sum varige driftsmidler		919 707	1 164 223
Finansielle anleggsmidler			
Andre langsiktige fordringer		36 164	66 640
Sum finansielle anleggsmidler		36 164	66 640
Sum anleggsmidler		1 179 705	1 638 472
Omløpsmidler			
Varer			
Sum varer	3	3 860 504	3 669 524
Fordringer			
Kundefordringer	3	1 244 633	1 903 046
Andre kortsiktige fordringer		104 020	194 155
Sum fordringer		1 348 653	2 097 201
Bankinnskudd, kontanter og lignende			
Bankinnskudd, kontanter o.l.	2	765 221	634 786
Sum bankinnskudd, kontanter og lignende		765 221	634 786
Sum omløpsmidler		5 974 378	6 401 510
SUM EIENDELER		7 154 083	8 039 982



Balanse

Beløp i: NOK	Note	2021	2020
BALANSE - EGENKAPITAL OG GJELD			
Egenkapital			
Innskutt egenkapital			
Aksjekapital	4	100 000	100 000
Sum innskutt egenkapital		100 000	100 000
Opptjent egenkapital			
Annen egenkapital		3 605 479	3 204 824
Sum opptjent egenkapital		3 605 479	3 204 824
Sum egenkapital		3 705 479	3 304 824
Gjeld			
Langsiktig gjeld			
Utsatt skatt	9	46 607	
Sum avsetninger for forpliktelser		46 607	
Annen langsiktig gjeld			
Gjeld til kredittinstitusjoner	3	250 000	400 000
Øvrig langsiktig gjeld	6	1 144 701	2 196 880
Sum annen langsiktig gjeld		1 394 701	2 596 880
Sum langsiktig gjeld		1 441 308	2 596 880
Kortsiktig gjeld			
Gjeld til kredittinstitusjoner			94 049
Leverandørgjeld		437 771	541 826
Betalbar skatt	9	7 833	
Offentlige avgifter, skattetrekk og andre trekk		942 602	964 170
Annen kortsiktig gjeld		619 089	538 233
Sum kortsiktig gjeld		2 007 295	2 138 277
Sum gjeld		3 448 604	4 735 157
SUM EGENKAPITAL OG GJELD		7 154 083	8 039 982



Brønnøysundregistrene

ÅRSREGNSKAP FOR REGNSKAPSÅRET 2021 - GENERELL INFORMASJON

Journalnummer: 2022 704776

Enheten

Organisasjonsnummer: 976 180 917
Organisasjonsform: Aksjeselskap
Foretaksnavn: HODNELAND BYGGINNREDNING AS
Forretningsadresse: Ulvenvegen 355
5217 HAGAVIK

Regnskapsår

Årsregnskapets periode: 01.01.2021 - 31.12.2021

Konsern

Morselskap i konsern: Nei

Regnskapsregler

Regler for små foretak benyttet: Ja
Benyttet ved utarbeidelsen av
årsregnskapet til selskapet: Regnskapslovens alminnelige regler

Årsregnskapet fastsatt av kompetent organ

Bekreftet av representant for selskapet: Egil Hodneland
Dato for fastsettelse av årsregnskapet: 30.06.2022

Revisjon

Årsregnskapet er utarbeidet av ekstern
autorisert regnskapsfører: Ja
Ekstern autorisert regnskapsfører har i
løpet av regnskapsåret bistått ved den
løpende regnskapsføringen eller utført
andre tjenester for selskapet enn å
utarbeide årsregnskapet: Ja

Grunnlag for avgivelse

År 2021: Årsregnskap er elektronisk innlevert.
År 2020: Tall er hentet fra elektronisk innlevert årsregnskap fra 2021.

Det er ikke krav til at årsregnskapet m.v. som sendes til Regnskapsregisteret er undertegnet. Kontrollen på at dette er utført ligger hos revisor/enhetens øverste organ. Sikkerheten ivaretas ved at innsender har rolle/rettighet for innsending av årsregnskapet via Altinn, og ved at det bekreftes at årsregnskapet er fastsatt av kompetent organ.

Brønnøysundregistrene, 23.07.2022

Brønnøysundregistrene
Postadresse: Postboks 900, 8910 Brønnøysund
Telefon: 75 00 75 00
E-post: firmapost@brreg.no Internett: www.brreg.no
Organisasjonsnummer: 974 760 673



Organisasjonsnr: 976 180 917
HODNELAND BYGGINNREDNING AS

RESULTATREGNSKAP

Beløp i: NOK	Note	2021	2020
RESULTATREGNSKAP			
Inntekter			
Salgsinntekt		17 270 331	15 730 442
Annen driftsinntekt	8		237 183
Sum inntekter		17 270 331	15 967 624
Kostnader			
Varekostnad		7 568 377	6 982 055
Lønnskostnad	5	5 761 838	5 859 631
Avskrivning på driftsmidler	7	371 047	406 529
Annen driftskostnad	5	2 982 692	2 974 305
Sum kostnader		16 683 953	16 222 521
Driftsresultat		586 378	-254 896
Finansinntekter og finanskostnader			
Annen renteinntekt		763	2 737
Annen finansinntekt		2 482	2 553
Sum finansinntekter		3 245	5 290
Rentekostnad til foretak i samme konsern		44 701	33 738
Annen rentekostnad		29 856	47 572
Sum finanskostnader		74 557	81 310
Netto finans		-71 312	-76 020
Ordinært resultat før skattekostnad			
Skattekostnad på ordinært resultat	9	114 411	-71 312
Ordinært resultat etter skattekostnad		400 655	-259 604
Årsresultat	1	400 655	-259 604
Årsresultat etter minoritetsinteresser		400 655	-259 604
Totalresultat		400 655	-259 604
Overføringer og disponeringer			
Avsatt til annen egenkapital		400 655	
Overført fra annen egenkapital			-259 604
Sum overføringer og disponeringer		400 655	-259 604





Organisasjonsnr: 976 180 917
HODNELAND BYGGINNREDNING AS

BALANSE

Beløp i: NOK	Note	2021	2020
BALANSE - EIENDELER			
Anleggsmidler			
Immaterielle eiendeler			
Immaterielle eiendeler	7	223 834	329 534
Utsatt skattefordel	9		78 075
Sum immaterielle eiendeler		223 834	407 608
Varige driftsmidler			
Maskiner og anlegg	3, 7	744 854	970 725
Driftsløsøre, inventar o. a. utstyr	3, 7	174 853	193 498
Sum varige driftsmidler		919 707	1 164 223
Finansielle anleggsmidler			
Andre langsiktige fordringer		36 164	66 640
Sum finansielle anleggsmidler		36 164	66 640
Sum anleggsmidler		1 179 705	1 638 472
Omløpsmidler			
Varer			
Sum varer	3	3 860 504	3 669 524
Fordringer			
Kundefordringer	3	1 244 633	1 903 046
Andre kortsiktige fordringer		104 020	194 155
Sum fordringer		1 348 653	2 097 201
Bankinnskudd, kontanter og lignende			
Bankinnskudd, kontanter o. l.	2	765 221	634 786
Sum bankinnskudd, kontanter og lignende		765 221	634 786
Sum omløpsmidler		5 974 378	6 401 510
SUM EIENDELER		7 154 083	8 039 982
BALANSE - EGENKAPITAL OG GJELD			
Egenkapital			
Innskutt egenkapital			
Aksjekapital	4	100 000	100 000



Sum innskutt egenkapital		100 000	100 000
Opptjent egenkapital			
Annen egenkapital		3 605 479	3 204 824
Sum opptjent egenkapital		3 605 479	3 204 824
Sum egenkapital		3 705 479	3 304 824
Gjeld			
Langsiktig gjeld			
Utsatt skatt	9	46 607	
Sum avsetninger for forpliktelser		46 607	
Annen langsiktig gjeld			
Gjeld til			
kredittinstitusjoner	3	250 000	400 000
Øvrig langsiktig gjeld	6	1 144 701	2 196 880
Sum annen langsiktig gjeld		1 394 701	2 596 880
Sum langsiktig gjeld		1 441 308	2 596 880
Kortsiktig gjeld			
Gjeld til			
kredittinstitusjoner			94 049
Leverandørgjeld		437 771	541 826
Betalbar skatt	9	7 833	
Offentlige avgifter, skattetrekk og andre trekk		942 602	964 170
Annen kortsiktig gjeld		619 089	538 233
Sum kortsiktig gjeld		2 007 295	2 138 277
Sum gjeld		3 448 604	4 735 157
SUM EGENKAPITAL OG GJELD		7 154 083	8 039 982



Organisasjonsnr: 976 180 917
HODNELAND BYGGINNREDNING AS

NOTEOPPLYSNINGER - SELSKAP - alle poster oppgitt i hele tall

Note

Antall aksjer og aksjeeiere

Note

5

Antall årsverk i regnskapsåret

Virksomheten har hatt følgende antall årsverk:
10.00

Omløpsmidler Startdato Sluttdato Endring

Skattemessig fremf.undersk. Startdato Sluttdato Endring

Kortsiktig gjeld Startdato Sluttdato Endring



Årsregnskap 2021

Hodneland Bygginnredning AS

Resultatregnskap
Balanse
Noter til regnskapet
Revisors beretning

Org.nr.: 976 180 917



Resultatregnskap			
Hodneland Bygginredning AS			
Driftsinntekter og driftskostnader	Note	2021	2020
Salgsinntekt		17 270 331	15 730 442
Annen driftsinntekt	8	0	237 183
Sum driftsinntekter		<u>17 270 331</u>	<u>15 967 624</u>
Varekostnad		7 568 377	6 982 055
Lønnskostnad	5	5 761 838	5 859 631
Avskrivning på driftsmidler	7	371 047	406 529
Annen driftskostnad	5	2 982 692	2 974 305
Sum driftskostnader		<u>16 683 953</u>	<u>16 222 521</u>
Driftsresultat		<u>586 378</u>	<u>-254 896</u>
Finansinntekter og finanskostnader			
Annen renteinntekt		763	2 737
Annen finansinntekt		2 482	2 553
Rentekostnad til foretak i samme konsern		44 701	33 738
Annen rentekostnad		29 856	47 572
Resultat av finansposter		<u>-71 312</u>	<u>-76 020</u>
Ordinært resultat før skattekostnad		515 066	-330 916
Skattekostnad på ordinært resultat	9	114 411	-71 312
Ordinært resultat		<u>400 655</u>	<u>-259 604</u>
Årsresultat	1	<u>400 655</u>	<u>-259 604</u>
Overføringer			
Avsatt til annen egenkapital		400 655	0
Overført fra annen egenkapital		0	259 604
Sum overføringer		<u>400 655</u>	<u>-259 604</u>




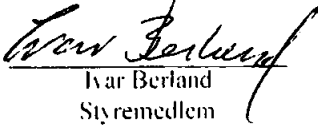
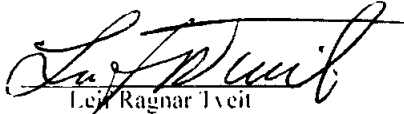

Balanse			
Hodneland Bygginredning AS			
Eiendeler	Note	2021	2020
Anleggsmidler			
Immaterielle eiendeler			
Immaterielle eiendeler	7	223 834	329 534
Utsatt skattefordel	9	0	78 075
Sum immaterielle eiendeler		<u>223 834</u>	<u>407 608</u>
Varige driftsmidler			
Maskiner og anlegg	3, 7	744 854	970 725
Driftsløsøre, inventar o.a. utstyr	3, 7	174 853	193 498
Sum varige driftsmidler		<u>919 707</u>	<u>1 164 223</u>
Andre langsiktige fordringer		36 164	66 640
Sum finansielle anleggsmidler		<u>36 164</u>	<u>66 640</u>
Sum anleggsmidler		<u>1 179 705</u>	<u>1 638 472</u>
Omløpsmidler			
Lager av varer og annen beholdning	3	3 860 504	3 669 524
Fordringer			
Kundefordringer	3	1 244 633	1 903 046
Andre kortsiktige fordringer		104 020	194 155
Sum fordringer		<u>1 348 653</u>	<u>2 097 201</u>
Investeringer			
Bankinnskudd, kontanter o.l.	2	765 221	634 786
Sum omløpsmidler		<u>5 974 378</u>	<u>6 401 510</u>
Sum eiendeler		<u>7 154 083</u>	<u>8 039 982</u>
Hodneland Bygginredning AS		Side 3	

**Balanse**

Hodneland Bygginnrøding AS

Egenkapital og gjeld	Note	2021	2020
Innskutt egenkapital			
Aksjekapital	4	100 000	100 000
Sum innskutt egenkapital		<u>100 000</u>	<u>100 000</u>
Opptjent egenkapital			
Annen egenkapital		3 605 479	3 204 824
Sum opptjent egenkapital		<u>3 605 479</u>	<u>3 204 824</u>
Sum egenkapital		<u>3 705 479</u>	<u>3 304 824</u>
Gjeld			
Utsatt skatt	9	46 607	0
Annen langsiktig gjeld			
Gjeld til kredittinstitusjoner	3	250 000	400 000
Ovrig langsiktig gjeld	6	1 144 701	2 196 880
Sum annen langsiktig gjeld		<u>1 394 701</u>	<u>2 596 880</u>
Kortsiktig gjeld			
Gjeld til kredittinstitusjoner		0	94 049
Leverandorgjeld		437 771	541 826
Betalbar skatt	9	7 833	0
Offentlige avgifter, skattetrekk og andre trekk		942 602	964 170
Annen kortsiktig gjeld		619 089	538 233
Sum kortsiktig gjeld		<u>2 007 295</u>	<u>2 138 277</u>
Sum gjeld		<u>3 448 604</u>	<u>4 735 157</u>
Sum egenkapital og gjeld		<u>7 154 083</u>	<u>8 039 982</u>

Os, 23.05.2022

 Egil Hodneland Daglig leder/styremedlem	 Ivar Berland Styremedlem
 Leif Ragnar Tveit Styreleder	 Niklas Gjerstad Hodneland Styremedlem

Hodneland Bygginnrøding AS Side 4



Noter til årsregnskapet 2021

Note 1 Regnskapsprinsipper

Årsregnskapet er satt opp i samsvar med regnskapsloven og NRS 8 - God regnskapsskikk for små foretak.

1-1 Driftsinntekter

Salg inntektsføres når de er opptjent. Tjenester inntektsføres etterhvert som de leveres.

1-2 Omløpsmidler/kortsiktig gjeld

Omløpsmidler og kortsiktig gjeld omfatter normalt poster som forfaller til betaling innen ett år etter balansedagen, samt poster som knytter seg til varekretsløpet. Omløpsmidler vurderes til laveste verdi av anskaffelseskost og antatt virkelig verdi.

1-3 Anleggsmidler/langsiktig gjeld

Anleggsmidler omfatter eiendeler bestemt til varig eie og bruk. Anleggsmidler er vurdert til anskaffelseskost. Varige driftsmidler balanseføres og avskrives over driftsmidlets økonomiske levetid. Varige driftsmidler nedskrives til gjenvinnbart beløp ved verdifall som forventes ikke å være forbigående. Gjenvinnbart beløp er det høyeste av netto salgsverdi og verdi i bruk. Verdi i bruk er nåverdi av fremtidige kontantstrømmer knyttet til eiendelen. Nedskrivningen reverseres når grunnlaget for nedskrivningen ikke lenger er til stede.

1-4 Fordringer

Kundefordringer og andre fordringer oppføres til pålydende etter fradrag for avsetning til forventet tap. Avsetning til tap gjøres på grunnlag av en individuell vurdering av de enkelte fordringene.

1-5 Skatt

Skattekostnaden i resultatregnskapet omfatter både periodens betalbare skatt og endring i utsatt skatt. Utsatt skatt er beregnet med 22% på grunnlag av de midlertidige forskjeller som eksisterer mellom regnskapsmessige og skattemessige verdier, samt ligningsmessig underskudd til fremføring ved utgangen av regnskapsåret. Skatteøkende og skattereduserende midlertidige forskjeller som reverserer eller kan reversere i samme periode er utlignet og nettoført.

1-6 Pensjonsforpliktelser

Pensjonsordninger finansiert via sikrede ordninger er ikke balanseført. Pensjonspremien anses i disse tilfeller som pensjonskostnad og klassifiseres sammen med lønnskostnader.

Hodneland Bygginredning AS



Noter til årsregnskapet 2021

Note 2 Bankinnskudd

Av selskapets likvidbeholdning er NOK 309 284 innsatt på sperret skattetrekkskonto. Selskapet har kassekredittlimit pr 31.12.21 med kr 900 000. Saldo på kassekredittkonto pr 31.12.21 er kr 156 532

Note 3 Langsiktig gjeld/pantestillelser mv

Gjeld som er sikret ved pant utgjør pr 31.12.2021 kr 250 000. (400 000 pr 31.12.2021). Balansført verdi av pantsatte eiendeler utgjør NOK 6 248 678.

Note 4 Aksjonærtabell

Aksjekapitalen i Hodneland Bygginredning AS pr. 31.12. består av følgende aksjeklasser, der alle aksjene gir samme rettigheter i selskapet:

	Antall	Pålydende	Bokført
Ordinære-aksjer	100	1 000	100 000
Sum	100	1 000	100 000

Eierstruktur:

	Ordinære	Eier- andel
Egil Hodneland Holding AS*	70	70%
Ivar Berland AS**	30	30%
Totalt antall aksjer	100	100%

* Daglig leder og styremedlem Egil Hodneland eier alle aksjene i Egil Hodneland Holding AS

** Styremedlem Ivar Berland eier alle aksjene i Ivar Berland AS



Noter til årsregnskapet 2021

Note 5 Lønnskostnader, antall ansatte, godtgjørelser, lån til ansatte m.m.

Lønnskostnader	2021	2020
Lønninger	4 855 977	4 918 401
Arbeidsgiveravgift	693 808	696 910
Pensjonskostnader	0	-2 420
Andre ytelser	212 053	246 740
Sum	5 761 838	5 859 631

Gjennomsnittlig antall årsverk i selskapet er 10.

Selskapet er omfattet av lov om obligatorisk tjenestepensjon. Selskapet har etablert en ordning som tilfredsstiller kravene i denne lov.

Note 6 Konsernmellomværende/Gjeld til nærstående

Fordring på selskap i samme konsern	NOK	0,-
Gjeld til selskap i samme konsern	NOK	801.236 -

Lånet forrentes med en årlig rente på 2.25 %. Det er kostnadsført renter med kr 31.236. Renten beregnes etterskuddsvis. Renter og avdrag forfaller ved påkrav.

Gjeld til aksjeeier	NOK	343.465
---------------------	-----	---------

Vedrører gjeld til Ivar Berland AS. Lånet forrentes med en årlig rente på 2.25 %. Det er kostnadsført renter med kr 13.465. Renten beregnes etterskuddsvis. Renter og avdrag forfaller ved påkrav.



Noter til årsregnskapet 2021

Note 7 Anleggsmidler

	Immaterielle eiendeler	Maskiner og anlegg	Driftsløsøre, inventar ol.	Sum
Anskaffelseskost pr. 01.01.21	569 726	4 766 363	2 002 844	7 338 932
+ Tilgang kjøpte driftsmidler			20 834	20 834
= Anskaffelseskost 31.12.21	569 726	4 766 363	2 023 678	7 359 766
Akkumulerte avskrivninger 31.12.21	345 892	4 021 509	1 848 823	6 216 224
= Bokført verdi 31.12.21	223 834	744 854	174 855	1 143 543
Årets ordinære avskrivninger	105 700	225 870	39 477	371 047
Økonomisk levetid	3-5 år	3-15 år	0-10 år	

Note 8 Andre inntekter

Det er i 2021 ingen andre inntekter.

Selskapet mottok i 2020 kr 173 927 i offentlig tilskudd fra kompensasjonsordningen for næringslivet, bokført under andre inntekter. Selskapet realiserte i 2020 leaset driftsmiddel med gevinst kr 63.256



Noter til årsregnskapet 2021

Note 9 Skatt

Årets skattekostnad	2021	2020
Resultatført skatt på ordinært resultat:		
Betalbar skatt	-10 271	0
Endring i utsatt skatt	124 682	-71 312
Skattekostnad ordinært resultat	114 411	-71 312
Skattepliktig inntekt:		
Ordinært resultat før skatt	515 066	-330 916
Permanente forskjeller	4 986	6 767
Endring i midlertidige forskjeller	-307 316	64 728
Anvendelse av fremførbart underskudd	-177 130	0
Skattepliktig inntekt	35 606	-259 421
Betalbar skatt i balansen:		
Betalbar skatt på årets resultat	7 833	0
Sum betalbar skatt i balansen	7 833	0

Skatteeffekten av midlertidige forskjeller som har gitt opphav til utsatt skatt og utsatte skattefordeler, spesifisert på typer av midlertidige forskjeller

	2021	2020	Endring
Varige driftsmidler	211 850	224 832	12 982
Varebeholdning	0	-320 298	-320 298
Sum	211 850	-95 466	-307 316
Akkumulert fremførbart underskudd	0	-177 130	-177 130
Inngår ikke i beregningen av utsatt skatt	0	-82 291	-82 291
Grunnlag for utsatt skatt / skattefordel	211 850	-354 887	-566 737
Utsatt skatt / skattefordel (22 %)	46 607	-78 075	-124 682

Hodneland Bygginredning AS



Bergen Revisjon AS

Bergen Revisjon as
Strandgaten 9
5013 Bergen
NO994724010MVA
Telefon 55 28 98 50
terje@bergen-revisjon.no

Til generalforsamlingen i Hodneland Bygginredning AS

Uavhengig revisors beretning

Uttalelse om revisjonen av årsregnskapet

Konklusjon

Vi har revidert Hodneland Bygginredning AS sitt årsregnskap som viser et overskudd på NOK 400 655. Årsregnskapet består av balanse per 31. desember 2021, resultatregnskap og noter til årsregnskapet, herunder et sammendrag av viktige regnskapsprinsipper.

Etter vår mening

- oppfyller årsregnskapet gjeldende lovkrav, og
- gir årsregnskapet et rettviseende bilde av selskapets finansielle stilling per 31. desember 2021 og av dets resultat for regnskapsåret avsluttet per denne datoen i samsvar med regnskapslovens regler og god regnskapsskikk i Norge.

Grunnlag for konklusjonen

Vi har gjennomført revisjonen i samsvar med lov, forskrift og god revisjonsskikk i Norge, herunder de internasjonale revisjonsstandardene (ISA-ene). Våre oppgaver og plikter i henhold til disse standardene er beskrevet i Revisors oppgaver og plikter ved revisjon av årsregnskapet. Vi er uavhengige av selskapet slik det kreves i lov og forskrift, og har overholdt våre øvrige etiske forpliktelser i samsvar med disse kravene. Etter vår oppfatning er innhentet revisjonsbevis tilstrekkelig og hensiktsmessig som grunnlag for vår konklusjon.

Styrets og daglig leders ansvar for årsregnskapet

Styret og daglig leder (ledelsen) er ansvarlig for å utarbeide årsregnskapet i samsvar med lov og forskrifter, herunder for at det gir et rettviseende bilde i samsvar med regnskapslovens regler og god regnskapsskikk i Norge. Ledelsen er også ansvarlig for slik intern kontroll som den finner nødvendig for å kunne utarbeide et årsregnskap som ikke inneholder vesentlig feilinformasjon, verken som følge av misligheter eller utilsiktede feil.

Ved utarbeidelsen av årsregnskapet må ledelsen ta standpunkt til selskapets evne til fortsatt drift og opplyse om forhold av betydning for fortsatt drift. Forutsetningen om fortsatt drift skal legges til grunn for årsregnskapet så lenge det ikke er sannsynlig at virksomheten vil bli avvirket.



Bergen Revisjon AS

Bergen Revisjon as
Strandgaten 9
5013 Bergen
NO994724010MVA
Telefon 55 28 98 50
terje@bergen-revisjon.no

Revisors oppgaver og plikter ved revisjonen av årsregnskapet

Vårt mål er å oppnå betryggende sikkerhet for at årsregnskapet som helhet ikke inneholder vesentlig feilinformasjon, verken som følge av misligheter eller utilsiktede feil, og å avgi en revisjonsberetning som inneholder vår konklusjon. Betryggende sikkerhet er en høy grad av sikkerhet, men ingen garanti for at en revisjon utført i samsvar med lov, forskrift og god revisjonsskikk i Norge, herunder ISA-ene, alltid vil avdekke vesentlig feilinformasjon som eksisterer. Feilinformasjon kan oppstå som følge av misligheter eller utilsiktede feil. Feilinformasjon blir vurdert som vesentlig dersom den enkeltvis eller samlet med rimelighet kan forventes å påvirke økonomiske beslutninger som brukerne foretar basert på årsregnskapet.

Det henvises til <https://revisorforeningen.no/revisjonsberetninger> som inneholder en beskrivelse av revisors oppgaver og plikter.

Bergen, 23. mai 2022
Bergen Revisjon AS

Terje Næss
Statsautorisert revisor