



ÅRSREGNSKAPET FOR REGNSKAPSÅRET 2024 - GENERELL INFORMASJON

Enheten

Organisasjonsnummer: 947 440 519
Organisasjonsform: Gjensidig forsikringselskap
Foretaksnavn: BUD OG HUSTAD FORSIKRING GJENSIDIG
Forretningsadresse: Assuransevegen 7
6430 BUD

Regnskapsår

Årsregnskapets periode: 01.01.2024 - 31.12.2024

Konsern

Morselskap i konsern: Nei

Regnskapsregler

Regler for små foretak benyttet: Nei
Benyttet ved utarbeidelsen av årsregnskapet til selskapet: Regnskapslovens alminnelige regler

Årsregnskapet fastsatt av kompetent organ

Bekreftet av representant for selskapet: Bud og Hustad Forsikring
Dato for fastsettelse av årsregnskapet: 15.05.2025

Grunnlag for avgivelse

År 2024: Årsregnskapet er elektronisk innlevert
År 2023: Tall er hentet fra elektronisk innlevert årsregnskap fra 2024

Det er ikke krav til at årsregnskapet m.v. som sendes til Regnskapsregisteret er undertegnet. Kontrollen på at dette er utført ligger hos revisor/enhetens øverste organ. Sikkerheten ivaretas ved at innsender har rolle/rettighet for innsending av årsregnskapet via Altinn, og ved at det bekreftes at årsregnskapet er fastsatt av kompetent organ.

Brønnøysundregistrene, 06.06.2025



Resultatregnskap

Beløp i: NOK	Note	2024	2023
TEKNISK REGNSKAP FOR SKADEFORSIKRING			
Opptjente bruttopremier	1,3,4	28 422 546	26 114 764
Sum premieinntekter for egen regning		28 422 546	26 114 764
Andre forsikringsrelaterte inntekter		394 149	664 565
Erstatningskostnader			
Brutto erstatningskostnader	4	38 772 300	28 076 048
Sum erstatningskostnader for egen regning		38 772 300	28 076 048
Forsikringsrelaterte driftskostnader			
Salgskostnader	5	582 436	-5 497 679
Forsikringsrelaterte administrasjonskostnader inkl. provisjoner for mottatt gjenforsikring		5 941 471	6 923 068
Sum forsikringsrelaterte driftskostnader	4	6 523 907	1 425 389
Andre forsikringsrelaterte driftskostnader	6	283 953	403 774
Resultat av teknisk regnskap		-16 763 465	-3 125 882
IKKE-TEKNISK REGNSKAP			
Netto Inntekter fra investeringer			
Renteinntekt og utbytte m.v. på finansielle eiendeler	7	11 268 878	11 251 606
Netto driftsinntekt fra eiendom		-52 734	-99 561
Verdiendringer på investeringer	8,9,10	26 887 933	14 500 806
Realisert gevinst og tap på investeringer		2 463 017	1 860 800
Administrasjonskostnader knyttet til investeringer, herunder rentekostnader		2 977 837	2 516 937
Sum netto inntekter fra investeringer	11	37 589 257	24 996 714
Andre inntekter og kostnader			
Andre inntekter		1 867 620	1 408 336
Andre kostnader		18 465	201
Resultat av ikke-teknisk regnskap		39 438 412	26 404 849



Resultatregnskap

Beløp i: NOK	Note	2024	2023
Resultat før skattekostnad		22 674 947	23 278 967
Skattekostnad	12	-2 500 357	1 152 617
Resultat før andre inntekter og kostnader		25 175 304	22 126 350
Estimatendringer knyttet til ytelsesbaserte pensjonsordninger	13	1 063 227	-1 717 276
Skatt på andre inntekter og kostnader som ikke blir omklassifisert til resultatet	12	265 807	-429 319
Totalresultat		25 972 724	20 838 393



Balanse

Beløp i: NOK	Note	2024	2023
BALANSE - EIENDELER			
Immaterielle eiendeler			
Andre immaterielle eiendeler	14A	697 600	1 125 300
Sum immaterielle eiendeler		697 600	1 125 300
Investeringer			
Eierbenyttet eiendom	14B	561 200	447 100
Bygninger og andre faste eiendommer		561 200	447 100
Datterforetak, tilknyttede foretak og felleskontrollerte foretak		0	0
Finansielle eiendeler som måles til amortisert kost		0	0
Aksjer og andeler (inkl. aksjer og andeler målt til kost)	9,10,1 5	190 640 182	153 813 324
Rentebærende verdipapirer	8,15	48 996 151	62 050 051
Utlån og fordringer	8,15,1 6	4 837 243	12 248 022
Andre finansielle eiendeler			
Finansielle eiendeler som måles til virkelig verdi		244 473 576	228 111 397
Sum investeringer		245 034 776	228 558 497
Gjenforsikringsandel av brutto forsikringsforpliktelser			
Gjenforsikringsandel av ikke opptjent bruttopremie			
Sum gjenforsikringsandel av brutto forsikringsforpliktelser		0	0
Fordringer			
Forsikringstakere	17	15 201 775	6 913 795
Fordringer i forbindelse med direkte forretninger		15 201 775	6 913 795
Andre fordringer		42 552	173 889
Sum fordringer		15 244 327	7 087 684
Andre eiendeler			
Anlegg og utstyr	14B	350 250	313 400
Kasse, bank	16,18	24 885 980	30 270 860
Eiendeler ved skatt	12	7 318 298	5 083 748
Sum andre eiendeler		32 554 528	35 668 008
Andre forskuddsbetalte kostnader og opptjente ikke mottatte	19	987 247	5 025 900



Balanse

Beløp i: NOK	Note	2024	2023
inntekter			
Sum forskuddsbetalte kostnader og opptjente ikke mottatte inntekter		987 247	5 025 900
SUM EIENDELER		294 518 478	277 465 389
EGENKAPITAL OG FORPLIKTELSER			
Innskutt egenkapital			
Selskapskapital		0	0
Sum innskutt egenkapital		0	0
Opptjent egenkapital			
Fond m.v.			
Avsetning til naturskadekapital	20	18 406	14 102
Avsetning til garantiordningen	20	1 537 469	1 371 659
Annen opptjent egenkapital		245 686 193	219 883 583
Sum opptjent egenkapital		247 242 068	221 269 344
Sum egenkapital		247 242 068	221 269 344
Sum ansvarlig lånekapital m.v.		0	0
Brutto forsikringsforpliktelser			
Avsetning for ikke opptjent bruttopremie	21	1 596 194	1 418 638
Brutto erstatningsavsetning	21	12 541 230	10 047 441
Sum brutto forsikringsforpliktelser		14 137 424	11 466 079
Avsetninger for forpliktelser			
Pensjonsforpliktelser o.l.	13	19 534 168	19 920 249
Forpliktelser ved skatt			
Forpliktelser ved periodeskatt	12	693 493	1 369 896
Andre avsetninger for forpliktelser	3	8 200 000	8 500 000
Sum avsetninger for forpliktelser		28 427 661	29 790 145
Forpliktelser i forbindelse med direkte forsikring	22	2 257 831	12 593 496
Andre forpliktelser	23	1 392 601	1 377 433
Sum forpliktelser		3 650 432	13 970 929



Balanse

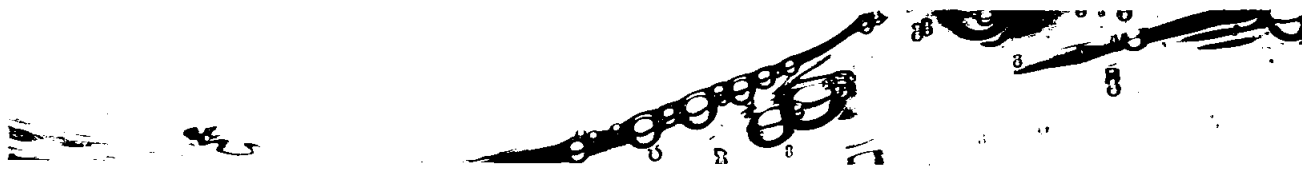
Beløp i: NOK	Note	2024	2023
Påløpte kostnader og mottatte ikke opptjente inntekter			
Andre påløpte kostnader og mottatte ikke opptjente inntekter	24	1 060 893	968 892
Sum påløpte kostnader og mottatte ikke opptjente inntekter		1 060 893	968 892
SUM EGENKAPITAL OG FORPLIKTELSER		294 518 478	277 465 389



114 ÅR INNEN SJØFORSIKRING

ÅRSBERETNING OG REGNSKAP 2024





INNHOOLD

	side
Innkalling til generalforsamling	2
Sakliste	2
Tillitsvalgte og administrasjon	3
Årsberetning	4
Nøkkeltall	7
Resultatregnskap	8
Balanse	10
Kontantstrømanalyse	13
Noter	14
Revisjonsberetning	29

INNKALLING

ORDINÆR GENERALFORSAMLING ETTER VEDTEKTENES § 2-8 AVHOLDES

Torsdag den 15. mai 2025, kl. 12.00 (registrering fra kl. 11.30)
Quality Hotel Grand Kristiansund, Bernstorffstredet 1, 6509
Kristiansund N

Til behandling foreligger:

1. Konstituering
2. Årsberetning, resultatregnskap og balanse for 2024.
- Revisjonsberetning for 2024
3. Vurdere gjeninnføring av etterutligningsadgangen i vedtektene § 3-1
4. Valg av 4 styremedlemmer for 2 år
5. Valg av 4 varamedlemmer for 1 år
6. Fastsettelse av godtgjørelser til selskapets tillitsvalgte





TILLITSVALGTE OG ADMINISTRASJON

Styret

Styremedlemmer

(4 styremedlemmer på valg):

- Janiche Sandvik, Nærøysund (nestleder)
- Eirin Beate Roaldsen, Eigersund
- Stig Arnfinn Myhre, Nærøysund
- Tormod Mahle, Hustadvika (ansatte sin representant)

Remi Teistklubb, Hustadvika (styreleder)	ikke på valg
John Oskar Gustad, Kristiansund	ikke på valg
Eirin Ervik Pedersen, Frøya	ikke på valg
Trond Harald Iversen, Frøya	ikke på valg

Varamedlemmer

(4 varamedlemmer på valg):

- Arnstein Næss, Smøla
- Odd Marvin Nergård, Nærøysund
- Jorun Husby Nekstad, Averøy
- Anita Drågen, Hustadvika (ansatte sin representant)

Valgkomite

Medlemmer valgkomiteen

Renate Kalvø Gustad, Averøy	ikke på valg
Stener Andre Hepsø, Trondheim	ikke på valg
Leif Arve Vinje, Aure	ikke på valg

Varamedlemmer valgkomiteen

Sturla Hepsø, Osen	ikke på valg
Mats Erik Kleven, Averøy	ikke på valg
Erlend Grøntvedt, Bjugn	ikke på valg

- På valg 2025

Administrasjon pr. 31.12.24.

Ole Morten Sørvik, adm. dir.
Tormod Mahle
Tore Nerland

Malin Kleppen
Anita Drågen
Ingve Drågen



Årsberetning 2024

Bud og Hustad Forsikring er et frittstående gjensidig spesialselskap for sjø- og fiskeriforsikring etablert i 1910. Selskapet driver sin virksomhet i Norge.

At selskapet er gjensidig, betyr at forsikringstakerne er medlemmer og eiere av selskapet, og har direkte innflytelse på selskapets drift. Styret for selskapet velges av medlemmene på den årlige generalforsamlingen.

Det er i året avholdt 7 styremøter og behandlet 63 saker. Ordinær generalforsamling ble avholdt i Kristiansund 23. mai 2024.

Selskapet har kontor på Bergset i Hustadvika kommune, samt en lokal representant i Rørvik.

Bud og Hustad Forsikring har en langsiktig strategisk samarbeidsavtale med Gjensidige Forsikring ASA. Samarbeidet fungerer slik at den risikoen som Bud og Hustad Forsikring ikke tar i egenregning, blir overført til Gjensidige Forsikring som koassuransé. Mannskapsforsikringer (pakkeforsikringen) er 100% dekket i Gjensidige Forsikring. Dette er en løsning som vi er svært tilfredse med, da det gir sikkerhet og langsiktighet for oss som selskap og for våre medlemmer.

Av den premien som blir avgitt til Gjensidige Forsikring, får våre medlemmer delta i Gjensidigestiftelsen sin utbyttepolitikk. I 2024 ble det utbetalt et utbytte på ca.11%. Denne kommer i tillegg til vår premierabatt som var på 9% av brutto kaskopremie.

Gjennom samarbeidet med Gjensidige Forsikring har Bud og Hustad Forsikring sine medlemmer tilgang til hele produktspekteret i Gjensidige Forsikring, slik at medlemmenes forsikringsbehov om ønskelig kan dekkes 100%.

Regnskapet

Selskapets totalresultat utgjør kr 25.972.724 i overskudd for 2024 mot kr 20.838.393 i overskudd for 2023. Hovedelementene for resultatet er blant annet økte premieinntekter og økte finansinntekter.

Styret mener at årsregnskapet gir et rettviseende bilde av Bud og Hustad Forsikring sine eiendeler og gjeld, finansielle stilling og resultat. Årsregnskapet er utarbeidet under forutsetning av fortsatt drift av selskapet. Ellers er selskapets rammebetingelser for fremtidig drift ikke vesentlig endret.

Det er et avvik mellom selskapets driftsresultat kr 25.972.724 og netto negativ kontantstrøm kr 11.921.060. Avviket skyldes i all hovedsak til dels store erstatningsutbetalinger på slutten av året.

Disponering av totalresultatet

Selskapets totalresultat på kr 25.972.724 i overskudd foreslås disponert slik:

Overført til annen egenkapital	kr	25.972.724
Sum overføringer	kr	25.972.724

Opptjent egenkapital / soliditet

Styret anser selskapets soliditet for god. Annen opptjent egenkapital er pr. 31.12.24 kr 245.686.193 mot kr 219.883.583 i 2023.

Myndighetenes Solvens minstekrav MCR er kr 47,754 mill. Selskapet har 500% solvenskapital i forhold til myndighetenes minstekrav.

Skadeforsikringselskapenes garantiordning

Myndighetenes krav til denne avsetning er oppfylt og utgjør nå kr 1.537.469 pr. 31.12.24.

Premierabatt

For 2024 foreslår styret i Bud og Hustad Forsikring å dele ut premierabatt til sine medlemmer. Det er totalt avsatt kr 8.200.000, som utgjør 8% av brutto kaskopremie, for utdeling til selskapets medlemmer for 2024. Dette er i sin helhet ført som en reduksjon i premieinntekter for egen regning. Tilsvarende avsetning for 2023 utgjorde kr 8.500.000.

Premier og forsikringsbestand

Opptjent premie i 2024 kr 187.011.629 mot kr 167.051.313 i 2023. Dette er en økning på 11,95%. Endringen skyldes en positiv vekst i forsikringsporteføljen, og en generell premieøkning. Premie for egen regning i 2024 var brutto kr 36.622.546 mot brutto kr 34.614.764 i 2023. Dette er en økning på 5,80%. Premierabatt til forsikringstakere er ført som en reduksjon av premieinntekten for egen regning. Premierabatt for 2024 utgjør kr 8.200.000. Årets resultatførte netto premieinntekt for egen regning i 2024 er kr 28.422.546.

Samlet inntegnet forsikringssum var i 2024 kr 44.051.929.452 mot kr 37.700.924.286 i 2023, noe som tilsvarer en økning på 16,85%. Samlet inntegnet forsikringssum for egen regning i 2024 kr 5.777.031.764 mot kr 5.147.006.725 i 2023, en endring på 12,24%.

Antall fartøy forsikret pr. 31.12.24: 2205 fartøy, mot 2185 fartøy i 2023. En økning på 20 fartøy.

Premieinnbetalingen har også i 2024 vært meget god. Ved utgangen av året var utestående forfalt premie til betaling på direkte forretning kr 53.387. Dette utgjør 0,04% av de totale fakturerte premier for direkte forsikring i regnskapsåret.

Provisjonsinntektene utgjør i 2024 kr 6.497.813 mot kr 12.034.221 i 2023.



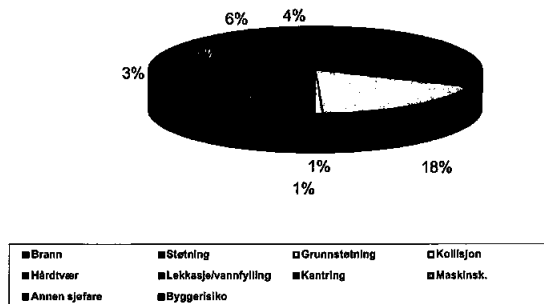
Havarier

Brutto betalte erstatninger i 2024 utgjør kr 174.094.364 mot kr 106.810.308 i 2023. Erstatningskostnader for egen regning i 2024 kr 38.772.300 mot kr 28.076.048 i 2023. Det er registrert 11 totalforlis med en samlet kostnad på kr 35.455.155. Total skadeprosent for egenregning er 105,87% mot 81,11% i 2023.

Skadekostnadene fordeler seg slik:

Skade - hovedhendelse	2024	2023	2022	2021	2020
Brann/eksplosjon	19%	11%	22%	4%	10%
Støtning	13%	13%	9%	12%	19%
Grunnstøting	18%	13%	16%	33%	21%
Kollisjon	1%	10%	3%	1%	3%
Hårdtvær	1%	1%	2%	4%	6%
Lekkasje/vannfylling	21%	16%	4%	12%	12%
Kantring	3%	2%	11%	5%	0%
Maskinskade	14%	15%	15%	18%	17%
Annen sjøfare	6%	4%	12%	5%	5%
Byggerisiko	4%	15%	6%	6%	7%

Totale skader 2024



Selskapet driver aktivt med skadeforebyggende arbeid. Det gis tilskudd til forskjellige tiltak. Videre driver selskapet med informasjon, både direkte til medlemmene og generelt.

Finansforvaltning

Selskapets finansielle eiendeler plasseres i henhold til vedtatt finans- og likviditetsstrategi. Over 90% av selskapets finansielle eiendeler er plassert som bankinnskudd, renteobligasjoner, enkeltaksjer, egenkapitalbevis og fond.

Verdiendringer og realisert gevinst/tap på investeringer, samt gevinst/tap på finansielle eiendeler tilgjengelig for salg gir samlet sett en gevinst på kr 29.350.950 mot en gevinst på kr 16.361.606 i 2023.

Renteinntekter og utbytte på finansielle eiendeler utgjør totalt kr 11.268.878 i 2024 mot kr 11.251.606 i 2023.

Risikostyring

Styret har vedtatt prinsipper for risikostyring gjennom selskapets instruksverk, policy for risikostyring og internkontroll, og etablerte kontrollrutiner knyttet til sentrale risikoområder.

Styret har gitt administrasjonen fullmakter innenfor bestemte rammer og risikoeksponering for de viktigste risikoområder.

Internkontrollen i selskapet er ivarettatt på en tilfredsstillende måte. Styret har gjennom året fått seg forelagt rapporter om internkontrollen i 2024.

Internrevisjonen har i h.h.t godkjent revisjonsplan utført fire internrevisjonsprosjekter i løpet av 2024. Styret har fått seg forelagt internrevisjonsrapportene for 2024.

Tegningsrisiko

Tegningsrisikoen knytter seg til tegning av risiko. I strategidokumentet for selskapet er det fastsatt at tegning av risikoer skal skje etter sunne bedriftsøkonomiske prinsipper.

Med de tiltak som selskapet har for inntegning og oppfølging av risikoer, vil vi til enhver tid ha rimelig god oversikt over risikoen for ekstraordinære skader og totaltap. Risikoen for uventede tap på forsikringskontrakter er svært lav.

Renterisiko

Renterisiko er risikoen for verdifall som følge av endringer i rentenivået. En stor del av selskapets investeringer er plassert i bank og rentebærende papirer og er derfor eksponert for endringer i rentenivået.

Selskapets renterisiko anses som forholdsvis lav.

Kredittrisiko

Kredittrisiko er risiko for manglende oppgjør av fordring, utlån og obligasjonsplassering selskapet besitter. Selskapet har kredittrisiko i både sin finansportefølje og i selskapets ordinære forsikringsvirksomhet. Kredittrisikoen i selskapets finansportefølje er søkt redusert ved plasseringer i renteobligasjoner med moderat risiko. Kredittrisikoen anses som forholdsvis moderat i selskapets finansportefølje. Kredittrisikoen i selskapets ordinære forsikringsvirksomhet er i all hovedsak knyttet til manglende premieinnbetalinger fra kunder samt oppgjør fra koassurandør Gjensidige Forsikring ASA. Kredittrisikoen knyttet til dette anses som lav.

Likviditetsrisiko

Likviditetsrisikoen er knyttet til at selskapet ikke er i stand til å gjøre opp sine forpliktelser etter hvert som de forfaller til betaling. Selskapets finansportefølje er plassert slik at de aller fleste midlene kan være tilgjengelig for selskapet innen 1-4 dager. Oppgjør fra Gjensidige Forsikring ASA sin andel av skader avregnes kvartalsvis. For enkeltskader over 4 mill. kan hurtigere oppgjør kreves. Manglende oppgjør fra selskapets forsikringskunder har historisk vært lav, og forventes å være lav fremover, da kundenes forsikringsavtale etter forsikringsavtaleloven vil opphøre ved manglende betaling. Selskapets likviditetsrisiko er lav.



Årsberetning 2024

Kursrisiko

Kursrisiko defineres som verdifall som følge av reduserte markedspriser på finansielle instrumenter. Selskapets finansplasseringer vil ha en kursrisiko. Endringer i finansmarkedene gjør at finansresultatet varierer. Selskapet anser kursrisikoen til å være noe høy.

Valutarisiko

Selskapet er ikke i vesentlig grad eksponert for endringer i valutakurser.

Organisasjons- og driftsrisiko

En slik risiko vil oppstå når selskapet:

- er for dårlig organisert
- har manglende kunnskaper
- har mangelfulle rutiner for oppfølging av selskapets midler
- har utilstrekkelige kontrakter med ko- og reassurandørene
- har utilstrekkelige produkter
- ikke har de riktige samarbeidskonstellasjoner

Styret er av den oppfatning at selskapet på alle disse områder er tilfredsstillende dekket, og at det kontinuerlig blir vurdert hvordan selskapet skal redusere risikoen innenfor disse områdene.

Det er tegnet styre- og ansvarsforsikring for styrets medlemmer og daglig leder for deres mulige ansvar overfor foretaket og tredjepersoner for inntil 10 millioner.

Miljø- og personalforhold

Selskapet har pr. 31.12.24 totalt 6 ansatte, 2 kvinnelige medarbeidere og 4 mannlige medarbeidere, i heltidsstillinger.

Selskapets styre består av 3 kvinner og 5 menn. Styret og selskapets ledelse vil arbeide for likestilling ved videre organisering av selskapet, og rekruttering av tillitsvalgte og ansatte i samsvar med samfunnets forventninger.

Selskapet har kollektiv gruppe- og pensjonsforsikring for heltidsansatte medarbeidere.

Sykefravær, inkl. fravær p.g.a. barns sykdom, har vært på 4,57% i 2024. Det er ikke registrert skader eller ulykker i 2024.

Arbeidsmiljøet anses som godt.

Styret anser ikke virksomheten i selskapet for å skade det ytre miljø.

Samfunnmessig engasjement

Selskapet ser det som viktig å opprettholde mangfold og kulturaktiviteter på alle nivå i samfunnet. Bud og Hustad Forsikring ønsker å synliggjøre sin lokale forankring og gi litt tilbake gjennom å være støttespiller for lokale lag og foreninger.

Utsiktene for år 2025

Styret kjenner ikke til forhold som har inntruffet etter årsskiftet som vil ha betydning for regnskapet 2024, eller for selskapets økonomiske stilling, og som ikke er nevnt i denne beretning eller regnskap med noter.

Selskapets fremtidige resultater vil være avhengig av forsikringsresultatet, finansresultatet og kontroll med kostnadene. Styret forventer at premienivået vil holde seg i 2025. Omfanget av selskapets erstatningsberettigede skader vil etter styrets vurdering være den største usikkerhetsfaktoren som påvirker selskapets resultat i 2025.

Styret vil presisere at det alltid er knyttet usikkerhet til fremtidige forhold.

Solvens II

Selskapet er fullt ut underlagt Solvens II-regelverket som trådte i kraft 01.01.2016. Solvens II er et direktiv som beskriver soliditetsregelverk for forsikringsbransjen. Solvens II-regelverket setter krav til beregning av regulatoriske minimumskrav til kapital, omfattende krav til selskapets internkontroll, samt rapportering til tilsynsmyndighetene og en informasjonsplikt til offentligheten.

Selskapet gjennomfører beregninger av solvenskapital i henhold til Solvens II-regelverket og oppfyller kapitalkravene med god margin.

Annet

Styret takker alle medlemmene, ansatte, tillitsvalgte, agent, Gjensidige Forsikring ASA, Nordlys Forsikring Gjensidig, Havtrygd Gjensidige Forsikring for et godt og tillitsfullt samarbeid i 2024.



Bud, 31.12.24

26.03.25

I styret for BUD OG HUSTAD FORSIKRING GJENSIDIG

Remi Teistklub
Remi Teistklub
(styreleder)

Janiche Sandvik
Janiche Sandvik
(nestleder)

Stig Myhre
Stig Myhre

Trond H. Iversen
Trond Harald Iversen

John Oskar Gustad
John Oskar Gustad

Eirin Roaldsen
Eirin Roaldsen

Eirin Ervik Pedersen
Eirin Ervik Pedersen

Tormod Mahle
Tormod Mahle
(ansatte valgt)

Ole Morten Sørvik
Ole Morten Sørvik
(adm. dir.)

Oversikt over samlede opptjente premier og påløpte erstatninger i regnskapsåret

DEFINISJONER

1 Premier direkte forsikring

Dette er de totale premier som innbetales direkte av forsikringstakerne etter fradrag av bonus.

2 Premier mottatt forsikring

Beløpet representerer premier for forsikringsandeler som er mottatt fra forsikringsmeglere.

3 Endring i avsetning for ikke opptjent premie brutto

Dette gjelder uopptjent premie pr. 31.12.

4 Premier for egen regning

Dette er vår andel av den samlede premieinntekt for direkte og mottatt forsikring, og står i forhold til den risiko vi overtar for egen regning. Premierabatt til forsikringstakere er ført som reduksjon av premieinntekter for egen regning.

5 Erstatninger direkte forsikring

Beløpet representerer de samlede erstatninger som er utbetalt direkte til våre forsikringstakere i løpet av regnskapsåret.

6 Erstatninger mottatt forsikring

Dette er erstatninger som er utbetalt vedrørende forsikringer som er mottatt fra forsikringsmeglere.

7 Erstatninger avgitt forsikring

Dette er koassurandørens andel av de erstatninger som er utbetalt til våre forsikringstakere.

8 Erstatninger for egen regning

Dette er vår andel av samlede erstatningsutbetalinger til forsikringstakerne. Beløpet inkluderer også reserve for ikke oppgjorte skader for egen regning.

NØKKELTALL

Opptjente premier:	Def.	2024	2023
Direkte forsikring	1	135 275 435	121 446 184
Mottatt forsikring	2	53 211 758	47 097 679
Brutto premier		188 487 193	168 543 863
Endring i avsetning for ikke opptjent premie brutto	3	-1 475 564	-1 492 550
Opptjent premie		187 011 629	167 051 313
Brutto premier for egen regning	4	36 622 546	34 614 764
Premierabatt		8 200 000	8 500 000
Netto premier for egen regning	4	28 422 546	26 114 764
Påløpne erstatninger:			
Direkte forsikring	5	99 962 751	85 673 873
Mottatt forsikring	6	74 131 613	21 136 435
Utbetalt i regnskapsåret		174 094 364	106 810 308
Avgitt forsikring	7	-137 769 511	-80 007 296
Endring i erstatningsavsetning for egen regning		2 447 447	1 273 036
Erstatninger for egen regning	8	38 772 300	28 076 048





Resultatregnskap 2024

Teknisk regnskap

	Note	2024	2023
1 Premieinntekter mv.			
1.1 Opptjente bruttopremier	1,3,4	28 422 546	26 114 764
Sum premieinntekt for egen regning		28 422 546	26 114 764
2 Andre forsikringsrelaterte inntekter		394 149	664 565
3 Erstatningskostnader			
3.1 Brutto erstatningskostnader	4	-38 772 300	-28 076 048
Sum erstatningskostnader for egen regning		-38 772 300	-28 076 048
4 Forsikringsrelaterte driftskostnader			
4.1 Salgskostnader	5	-582 436	5 497 679
4.3 Forsikringsrelaterte adm.kostnader inkl. prov. for mottatt gjenfors.		-5 941 471	-6 923 068
Sum forsikringsrelaterte driftskostnader	4	-6 523 907	-1 425 389
5 Andre forsikringsrelaterte driftskostnader			
Andre forsikringsrelaterte driftskostnader	6	-283 953	-403 774
Sum andre forsikringsrelaterte driftskostnader		-283 953	-403 774
7 Resultat av teknisk regnskap		-16 763 465	-3 125 881



Ikke-teknisk regnskap

	Note	2024	2023
8 Netto inntekter fra investeringer			
8.2 Renteinntekt og utbytte mv. på finansielle eiendeler	7	11 268 878	11 251 606
8.3 Netto driftsinntekt fra eiendom		-52 734	-99 561
8.4 Verdiendringer på investeringer	8,9,10	26 887 933	14 500 806
8.5 Realisert gevinst og tap på investeringer		2 463 017	1 860 800
8.6 Administrasjonskostnader knyttet til investeringer, herunder rentekostnader	11	-2 977 837	-2 516 937
Sum netto inntekter fra investeringer		37 589 257	24 996 714
9 Andre inntekter		1 867 620	1 408 336
10 Andre kostnader		-18 465	-201
11 Resultat av ikke-teknisk regnskap		39 438 412	26 404 848
12 Resultat før skattekostnad		22 674 947	23 278 967
13 Skattekostnad	12	2 500 357	-1 152 617
14 Resultat før andre resultatkomponenter		25 175 304	22 126 350
15 Andre inntekter og kostnader			
15.3 Aktuarielle gevinster og tap på ytelsesbaserte pensjonsordninger	13	1 063 227	-1 717 276
15.8 Skatt på andre inntekter og kostnader som ikke blir omklassifisert til resultatet	12	-265 807	429 319
Sum andre inntekter og kostnader		797 420	-1 287 957
16 TOTALRESULTAT		25 972 724	20 838 393
16 Overføringer			
Dekket av annen egenkapital			
Avsatt til annen egenkapital		25 972 724	20 838 393
Sum overføringer		25 972 724	20 838 393



Balanse pr. 31.12.24

Eiendeler

	Note	2024	2023
1 Immaterielle eiendeler			
1.2 Imaterielle eiendeler	14A	697 600	1 125 300
Sum immaterielle eiendeler		697 600	1 125 300
2 Investeringer			
2.1.2 Eierbenyttet eiendom	14B	561 200	447 100
2.3.2 Utlån og fordringer	8,15,16	4 837 243	12 248 022
2.4.1 Aksjer og andeler	9,10,15	190 640 182	153 813 324
2.4.2 Obligasjoner og andre verdipapirer med fast avkastning	8,15	48 996 151	62 050 051
Sum investeringer		245 034 776	228 558 497
4 Fordringer			
4.1.1 Forsikringstakere	17	15 201 775	6 913 795
4.3 Andre fordringer		42 552	173 889
Sum fordringer		15 244 327	7 087 684
5 Andre eiendeler			
5.1 Anlegg og utstyr	14B	350 250	313 400
5.2 Kasse, bank (folio)	16,18	24 885 979	30 270 860
5.3 Eiendeler ved skatt	12	7 318 298	5 083 748
Sum andre eiendeler		32 554 527	35 668 008
6 Forskuddsbetalte kostnader og opptjente, ikke mottatte inntekter			
6.3 Andre forskuddsbetalte kostnader og opptjente, ikke mottatte inntekter	19	987 247	5 025 900
Sum forskuddsbetalte kostnader og opptjente, ikke mottatte inntekter		987 247	5 025 900
SUM EIENDELER		294 518 478	277 465 388



Egenkapital og forpliktelser

	Note	2024	2023
8 Opptjent egenkapital			
8.1.3 Avsetning til naturskadefondet	20	-18 406	-14 102
8.1.4 Avsetning til garantiordningen	20	-1 537 469	-1 371 659
8.2 Annen opptjent egenkapital		-245 686 193	-219 883 583
Sum opptjent egenkapital		-247 242 068	-221 269 344
10 Forsikringsforpliktelser brutto i skadeforsikring			
10.1 Avsetning for ikke opptjent bruttopremie	21	-1 596 194	-1 418 638
10.3 Brutto erstatningsavsetning	21	-12 541 230	-10 047 441
Sum forsikringsforpliktelser brutto i skadeforsikring		-14 137 424	-11 466 079
11 Avsetninger for forpliktelser			
11.1 Pensjonsforpliktelser	13	-19 534 168	-19 920 249
11.2.1 Forpliktelser ved periodeskatt	12	-693 493	-1 369 896
11.3 Andre avsetninger for forpliktelser (premierabatt)	3	-8 200 000	-8 500 000
Sum avsetninger for forpliktelser		-28 427 661	-29 790 145
13 Forpliktelser			
13.1 Forpliktelser i forbindelse med direkte forsikring	22	-2 257 831	-12 593 496
13.5 Andre forpliktelser	23	-1 392 601	-1 377 433
Sum forpliktelser	15	-3 650 432	-13 970 929
14 Påløpte kostnader og mottatte, ikke opptjente inntekter			
14.2 Andre påløpte kostnader og mottatte, ikke opptjente inntekter	24	-1 060 893	-968 892
Sum påløpte kostnader og mottatte, ikke opptjente inntekter		-1 060 893	-968 892
SUM EGENKAPITAL OG FORPLIKTELSE		-294 518 478	-277 465 388



Bud, 31.12.24

26.03.25

I styret for BUD OG HUSTAD FORSIKRING GJENSIDIG

Remi Teistklub
Remi Teistklub
(styreleder)

Janiche Sandvik
Janiche Sandvik
(nestleder)

Stig Myhre
Stig Myhre

Trond H. Iversen
Trond Harald Iversen


John O. Gustad
John Oskar Gustad

Eirin Roaldsen
Eirin Roaldsen

Eirin Ervik Pedersen
Eirin Ervik Pedersen

Tormod Mahle
Tormod Mahle
(ansatte valgt)

Ole Morten Sørvik
Ole Morten Sørvik
(adm. dir.)



Ragnhild Hatlan

Foto: Rederi



Oppstilling av endringer i egenkapital

	Annen opptjent egenkapital	Avsetning til naturskade-fondet	Avsetning til garanti-avsetning	Sum
Egenkapital 01.01.2024	219 883 583	14 102	1 371 659	221 269 344
Årets resultat	25 972 724			25 972 724
Økning av naturskade-fondet	-4 304	4 304		0
Økning av garantiavsetningen	-165 810		165 810	0
Egenkapital 31.12.2024	245 686 193	18 406	1 537 469	247 242 068

Kontantstrømoppstilling

Kontantstrøm fra operasjonelle aktiviteter	Note	2024	2023
Resultat før skattekostnad		22 674 947	23 278 967
Periodens betalte skatt	12	-1 369 896	-484 818
Tap/gevinst ved salg av finansielle eiendeler	9,10	-2 463 017	-1 860 800
Ordinære avskrivninger	14	579 521	602 748
Nedskrivning anleggsmidler			
Endring i fordring på forsikringstakere og forpliktelser ved direkte forsikring		-8 114 091	42 481
Endring i forsikringstekniske avsetninger og avsetning til premierabatt		-7 664 320	11 616 752
Forskjell kostnadsført pensjon og inn/utbetaling pensjonsordning	13	1 063 227	-1 082 868
Verdiendringen på investeringer i forhold til virkelig verdi		-26 887 933	-14 500 806
Endring i andre tidsavgrensingsposter		5 283 907	4 420 095
Netto kontantstrøm fra operasjonelle aktiviteter		-16 897 655	22 031 751
Kontantstrøm fra investeringsaktiviteter			
Netto utbetaling/innbetaling ved kjøp og salg av aksjer, andeler og obligasjoner	9,10	5 279 366	-9 527 259
Netto utbetaling/innbetaling ved kjøp og salg av anlegg og utstyr	14	-302 771	-334 348
Netto kontantstrøm fra investeringsaktiviteter		4 976 595	-9 861 607
Kontantstrøm fra finansieringsaktiviteter			
Netto kontantstrøm fra finansieringsaktiviteter		0	0
Netto kontantstrøm for perioden		-11 921 060	12 170 144
Beholdning av kontanter ved periodens begynnelse (01.01)	16	41 021 382	28 851 238
Beholdning av kontanter ved periodens slutt (31.12)	16	29 100 322	41 021 382
Netto kontantstrøm for perioden		-11 921 060	12 170 144



Noter

Note 1 Regnskapsprinsipper

Generelt

Regnskapet er utarbeidet i samsvar med regnskapsloven og forskrift om årsregnskap for skadeforsikringsforetak. Da selskapet ikke inngår i konsern eller har utstedt verdipapirer som er notert på regulert marked i en EØS-stat, følger det av forskriftens § 3-12 at man kan fravike reglene for innregning og måling i IFRS. § 5-1 gir en utvidet adgang for små forsikringsforetak til å fravike IFRS-noteopplysninger. Selskapet oppfylder kravene til små forsikringsforetak. Etter § 3-12 kan skadeforsikringsforetak fravike bestemmelser i internasjonale regnskapsstandarder i samsvar med forskrift 21. januar 2008 nr 57 om forenklet anvendelse av internasjonale regnskapsstandarder § 3-1.

Forsikringspremier

Forsikringspremier inntektsføres i takt med forsikringsperioden. Forfalte bruttopremier omfatter all egenregningspremie selskapet har mottatt eller har til gode i regnskapsåret. Ved periodeslutt foretas en tidsavgrensning hvor forfalt premie som vedrører neste år blir periodisert under "endring i avsetning for ikke opptjent premie".

Erstatningskostnad

Erstatningskostnadene består av betalte erstatninger i tillegg til endringer i erstatningsavsetningene. Direkte og indirekte skadebehandlingskostnader inngår i erstatningskostnadene. Erstatningskostnadene inneholder avviklingstap/-gevinst i forhold til tidligere års avsetninger.

Forsikringsrelaterte driftskostnader

Forsikringsrelaterte driftskostnader består av administrasjonskostnader og salgskostnader redusert for mottatt provisjon for avgitt koassurans. Administrasjonskostnader er periodisert og kostnadsført innen regnskapsperioden.

Skatt

Skattekostnaden i resultatregnskapet omfatter både periodens betalbare skatt og endring i utsatt skatt. Utsatt skatt beregnes på grunnlag av de midlertidige forskjeller som eksisterer mellom regnskapsmessige og skattemessige verdier, samt eventuelt ligningsmessig underskudd til fremføring ved utgangen av regnskapsåret. Skatteøkende og skattereduserende midlertidige forskjeller som reverserer eller kan reversere i samme periode er utlignet. Oppføring av utsatt skattefordel på netto skattereduserende forskjeller som ikke er utlignet og underskudd til fremføring, begrunnes med antatt fremtidig inntjening. Utsatt skatt og skattefordel som kan balanseføres oppføres netto i balansen.

Valuta

Regnskapet er i norske kroner. Transaksjoner i utenlandsk valuta regnskapsføres til gjeldende kurs. Fordringer og gjeld i utenlandsk valuta er omregnet til norske kroner etter valutakurs på balansedagen, og de relaterte gevinster og tap fra omregningen er regnskapsført i resultatregnskapet.

Premieavsetning

Premieavsetning er en periodisering av forfalt premie. Avsetningen er summen av de uopptjente deler av forfalt premie.

Erstatningsavsetning

Erstatningsavsetning er avsetning for skader som allerede er meldt til selskapet og et anslag for skader som er inntruffet, men ikke meldt pr. regnskapsårets slutt. Avsetningene knyttet til kjente skader er individuelt vurdert av oppgjørsapparatet, mens avsetningene for ukjente skader er basert på selskapets erfaringstall og bruk av forsikringsmatematiske metoder. Avsetningen inneholder også avsetning for indirekte skadebehandlingskostnader. Denne avsetningen utgjør 8% av erstatningsavsetningen.

Avsetning til naturskadefondet

Naturskadefond er et fond til dekning av fremtidige naturskader. Fondet er bunden egenkapital.

Avsetning til garantiordningen

Avsetningen til garantiordningen skal gi sikkerhet for at forsikringstakerne etter direkte skadeforsikringsavtaler avsluttet i Norge mottar riktig oppfyllelse av forsikringskrav som følger avtalen. Avsetningen skal minimum utgjøre 1,5% av opptjent premieinntekt de 3 siste år. Etter forskriftsendring av 04.04.08 er denne avsetningen nå presentert som en del av egenkapitalen.

Anlegg og utstyr

Varige driftsmidler vurderes til anskaffelseskost redusert med akkumulerte avskrivninger. Anskaffelseskost inkluderer kostnader som er direkte henførbare til anskaffelsen av eiendelen.



Immaterielle eiendeler

Andre immaterielle eiendeler omfatter eksternt utviklet programvare og som er anskaffet separat, eller som en gruppe, vurderes til anskaffelseskost fratrukket akkumulerte avskrivninger og akkumulerte tap ved verdifall. Utviklingskostnader aktiveres bare dersom utviklingskostnaden kan måles pålitelig, produktet eller prosessen er teknisk og økonomisk mulig, det vil generere fremtidige økonomiske fordeler og selskapet har intensjon om og har tilstrekkelige ressurser til å ferdigstille utviklingen. Immaterielle eiendeler avskrives lineært over 7 år.

Bygninger og andre faste eiendommer

Eierbenyttet eiendom er i medhold av IAS 16 vurdert til anskaffelseskost redusert for ordinære avskrivninger. Avskrivningene er fordelt lineært over forventet levetid på eiendommen. Dersom virkelig verdi er lavere enn bokført verdi foretas nedskrivning. Nedskrivningen reverseres når grunnlaget for denne ikke lenger er tilstede.

Pensjoner

Selskapet har både innskuddsbaserte og ytelsesbaserte pensjonsordninger. De ytelsesbaserte ordningene gir de ansatte rett til avtalte fremtidige pensjonsytelser. Pensjonsforpliktelsene beregnes etter lineær diskonteringsrente, avkastning på pensjonsmidler, fremtidig regulering av lønn, pensjoner og ytelser fra folketrygden og aktuarielle forutsetninger om dødelighet, frivillig avgang m.m. Beregnet kostnad er utgiftsført i resultatregnskapet. Periodens aktuarielle avvik inkluderes i «andre inntekter og kostnader».

Premie til innskuddsbaserte ordninger kostnadsføres i samme periode som plikt til å gjøre innskudd oppstår.

Selskapet er også medlem av AFP-ordningen som administreres av LO/NHO. Dette er en flerforetaks ytelsesbasert pensjonsordning, men den blir regnskapsført som en innskuddsbasert pensjonsordning som følge av at selskapet ikke er i stand til å gi et pålitelig estimat på sin andel av pensjonsforpliktelsen i ordningen.

Finansielle eiendeler

Finansielle eiendeler innregnes i balansen når selskapet blir part i eiendelens kontraktmessige betingelser. Alminnelig kjøp og salg av finansielle eiendeler blir regnskapsført på transaksjonsdagen. Finansielle eiendeler fraregnes når de kontraktmessige rettene til kontantstrømmene fra den finansielle eiendelen utløper, eller når selskapet overfører den finansielle eiendelen i en transaksjon hvor all eller tilnærmet all risiko og fortjenestemulighet knyttet til eierskap av eiendelen overføres. Finansielle eiendeler klassifiseres i en av følgende kategorier:

- til virkelig verdi over resultat
- tilgjengelig for salg
- utlån og fordringer

Til virkelig verdi over resultatet

På tidspunktet for implementering av IFRS ved første gangs innregning og i etterfølgende perioder, kan alle finansielle eiendeler og forpliktelser klassifiseres til virkelig verdi over resultatet dersom:

- klassifiseringen reduserer mismatch i måling eller innregning som ellers ville oppstått som følge av ulike regler for måling av eiendeler og forpliktelser
- de finansielle eiendeler inngår i en portefølje som løpende måles og rapporteres til virkelig verdi

I tråd med styrets godkjente investeringsstrategi har selskapet etablert en investeringsportefølje som løpende styres og vurderes etter virkelig verdi. Status basert på virkelig verdi rapporteres regelmessig til ledelsen og styret.

Finansielle eiendeler til virkelig verdi over resultatet måles til virkelig verdi på balansetidspunktet. Endringer i virkelig verdi innregnes i resultatet.

Tilgjengelig for salg

Eiendeler i kategorien tilgjengelig for salg er finansielle eiendeler som selskapet har valgt å plassere i denne kategorien, eller som ikke er klassifisert i noen annen kategori. Eiendelene i denne kategorien måles til virkelig verdi, og endringen føres i resultatregnskapet under «andre inntekter og kostnader».

Utlån og fordringer

Utlån og fordringer er ikke-derivative finansielle eiendeler med betalinger som er faste eller lar seg fastsette. Utlån og fordringer måles til virkelig verdi.



Noter

Kreditrisiko

Kreditrisiko er risiko for manglende oppgjør av fordring, utlån og obligasjonsplassering selskapet besitter. Selskapet har kreditrisiko i både sin finansportefølje og i selskapets ordinære forsikringsvirksomhet. Kredittrisikoen i selskapets finansportefølje er søkt redusert ved plasseringer i renteobligasjoner med moderat risiko. Kredittrisikoen anses som forholdsvis lav i selskapets finansportefølje. Kredittrisikoen i selskapets ordinære forsikringsvirksomhet er i all hovedsak knyttet til manglende premieinnbetalinger fra kunder samt oppgjør fra koassurandør Gjensidige Forsikring ASA. Kredittrisikoen knyttet til dette anses som lav.

Likviditetsrisiko

Likviditetsrisikoen er knyttet til at selskapet ikke er i stand til å gjøre opp sine forpliktelse etter hvert som de forfaller til betaling. Selskapets finansportefølje er plassert slik at de aller fleste midlene kan være tilgjengelig for selskapet innen 1-4 dager. Oppgjør fra Gjensidige Forsikring ASA sin andel av skader avregnes kvartalsvis. For enkeltskader over 4 mill. kan hurtigere oppgjør kreves. Manglende oppgjør fra selskapets forsikringskunder har historisk vært lav, og forventes å være lav fremover, da kundenes forsikringsavtale etter forsikringsavtaleloven vil opphøre ved manglende betaling. Selskapets likviditetsrisiko er lav.

Kursrisiko

Kursrisiko defineres som verdifall som følge av reduserte markedspriser på finansielle instrumenter. Selskapets finansplasserings vil ha en kursrisiko. Endringer i finansmarkedene gjør at finansresultatet varierer. Selskapet anser kursrisikoen til å være noe høy.

Renterisiko

Renterisiko er risikoen for verdifall som følge av endringer i rentenivået. Hovedtyngden av selskapets investeringer er plassert i bank og rentebærende papirer og er således eksponert for endringer i rentenivået. Selskapets renterisiko anses som forholdsvis lav.

Valutarisiko

Valutarisiko er definert som økonomiske tap som følge av endringer i valutakurser. Selskapet er ikke i vesentlig grad eksponert for endringer i valutakurser.

Bruk av estimater

Generelt

Utarbeidelsen av regnskapet og anvendelse av de valgte regnskapsprinsipper innebærer at ledelsen må foreta vurderinger, utarbeide estimater og anvende forutsetninger som påvirker regnskapsført verdi av eiendeler, forpliktelse, inntekter og kostnader. Estimaterne og de tilhørende forutsetningene er basert på historisk erfaring og andre faktorer som er vurdert å være forsvarlige basert på de underliggende forholdene. Estimaterne kan avvike fra faktiske resultater, men er basert på beste estimat på tidspunktet for regnskapsavleggelsen. Endringer i regnskapsmessige estimater innregnes i den perioden estimatene endres hvis endringen kun påvirker denne perioden, samt i fremtidige perioder hvis endringene også påvirker fremtidige perioder.

Forsikringstekniske avsetninger

Selskapet har i hovedsak korthalede forretninger. Usikkerheten til korthalede bransjer er i hovedsak knyttet til skadens størrelse. Avsetninger til IBNR skjer ved hjelp av modeller for å estimere avsetning for skader inntruffet, men ikke rapportert. Avsetningen må estimeres på grunnlag av erfaring og empiriske data.

Virkelig verdi på finansielle instrumenter

Virkelig verdi på finansielle instrumenter som ikke handles i et aktivt marked fastsettes ved hjelp av allment aksepterte verdsettelsesmetoder. Disse metodene er i hovedsak basert på markedsforholdene på balansedagen.

Pensjoner

Netto pensjonsforpliktelse og årets pensjonskostnad er basert på aktuarielle og økonomiske forutsetninger. Enhver endring i disse forutsetningene påvirker pensjonsforpliktelsen og årets pensjonskostnad. Endringer i diskonteringsrenten gir vesentligst utslag. Diskonteringsrenten fastsettes ved slutten av hvert år.



Note 2 Lønn, godtgjørelse m.m.

Ytelser til ledende personer	Lønn og naturallytelser	Bonus	Pensjonskostn
Ole Morten Sørvik, adm.dir.	2 154 048	142 083	259 374

Styret	Honorar
Remi Teistklubb, styreleder	98 500
Janiche Sandvik, nestleder	55 750
Eirin Beate Roaldsen	60 500
Trond Iversen	56 000
Stig Arnfinn Myhre	60 500
Tormod Mahle, valgt av ansatte	55 750
Synnøve G Ervik	27 500
Eirin Ervik Pedersen	28 250
John Oskar Gustad	46 500
Sum styret	489 250

På generalforsamlingen i 2024 ble følgende vedtatt:	Fast årlig godtgjørelse	Godtgjørelse pr. møtedag
Styreleder	66 000	4 750
Styremedlemmer	28 000	4 750
Medlemmene i valgkomiteen	3 000	4 750

Det er ikke avtalt noe særskilt vederlag til daglig leder eller leder av styret ved opphør eller endring av ansettelsesforholdet eller vervet. Det er heller ikke noen særskilte avtaler om bonuser, overskuddsdelinger, opsjoner m.m. til disse to.

Ved årets slutt hadde selskapet 6 ansatte som fordeler seg på 6 årsverk.

Daglig leder har ikke lån i selskapet pr. 31.12.24. Det er ytet lån til de øvrige ansatte med kr 622.900 pr. 31.12.24. Lånene er sikret med salgspant i bil. Rentesatsen er inntil 4% under normrentesatsen. Denne er lavere enn selskapets diskonteringsrente, men det er ikke foretatt neddiskontering av fordringen da differansen ansees uvesentlig. Avdragstiden er maks 5 år.

Revisor

Kostnadsført lovpålagt revisjon i året utgjør kr 395.575. I tillegg er det kostnadsført kr 54.808 for andre tjenester enn revisjon. Merverdiavgift er inkludert i beløpene.

Note 3 Opptjent bruttopremie for egen regning

Dette er selskapets direkte og indirekte andel av den totale premie. Premien knytter seg i all vesentlighet til kystkaskoforsikring i Norge. Selskapet har ingen direkte premieinntekter fra land utenfor Norge.

	2024	2023
Totale premier for egen regning	36 480 645	34 766 583
Avsetning for ikke opptjent bruttopremie	-177 555	-110 352
Premierabatt til forsikringstakere	-8 200 000	-8 500 000
For mye/lite avsatt premierabatt i fjor	319 454	-41 469
Opptjent bruttopremie for egen regning, post 1.1	28 422 546	26 114 764





Noter

Note 4 Premieinntekter og erstatningskostnader m.v.

Dette er selskapets direkte andel for egen regning.

	2024
Forfalte bruttopremier	36 480 645
Opptjente bruttopremier	28 422 546
Påløpne brutto erstatningskostnader	38 772 300
Brutto driftskostnader inkl. provisjonsinntekter	6 523 907
Påløpne brutto erstatningskostnader:	
Betalte erstatninger for skader inntruffet i 2024	36 278 512
Erstatningsavsetninger vedr. 2024	12 542 606
Anslåtte erstatningskostnader 2024	48 821 118
Avviklingsresultat relatert til tidligere regnskapsperioder	-10 048 818
Sum	38 772 300

Note 5 Salgskostnader

Dette er selskapets andel av kostnader som kan henføres til salg/markedsføring med fratrekk av mottatt ko-forsikringsprovisjon.

	2024	2023
Lønnskostnader	6 544 827	6 033 866
Provisjonskostnader	105 000	100 000
Provisjonsinntekter	-6 497 813	-12 034 221
Andre kostnader	430 422	402 676
Salgskostnader, post 4.1	582 436	-5 497 679



Trønderhav

Foto: Rederi



Note 6 Andre forsikringsrelaterte driftskostnader

	2024	2023
Skadeforebyggende tiltak	283 953	403 774
Sum post 5	283 953	403 774

Note 7 Renteinntekter og utbytte mv. på finansielle eiendeler

	2024	2023
Renteinntekter på særvilkårsinnskudd	280 556	831 896
Renteinntekter på obligasjoner	5 518 020	5 670 464
Utbytte fra aksjer og egenkapitalbevis	5 430 212	4 712 365
Andre finansinntekter/andre renteinntekter	40 090	36 881
Sum post 8.2	11 268 878	11 251 606



Havbryn

Foto: Rederi



Noter

Note 8 Utlån og fordringer

Obligasjonslån	Org.nr.	Virkelig verdi	Kostpris
Color Group AS 23/26	958815018	1 569 750	1 500 000
Aker ASA 22/27	886581432	4 150 400	4 000 000
Aker Horizons AS 21/25	925978558	1 497 450	1 500 000
Ekornes QM Holding 23/26	820350022	1 286 750	1 250 000
Eika Gruppen 23/28	979319568	2 044 200	2 000 000
Fibo Group AS 22/25	914925460	2 000 000	2 000 000
Kredinor	927901048	1 267 750	1 250 000
BW Offshore 23/28	995682346	1 558 200	1 500 000
BN Bank ASA 24/29	914864445	2 044 600	2 000 000
Pareto Bank ASA 24/29	990906475	2 002 400	2 000 000
Hoegh LNG Holdings Ltd 20/25	989837877	3 005 700	3 000 000
Grieg Seafood ASA 20/25	946598038	3 000 000	3 000 000
Sparebank 1 Nord-Norge 23/28	952706365	2 049 000	2 000 000
Kistefos AS 22/26	951408743	3 090 000	3 000 000
Klaveness ASA 23/28	997553667	1 537 500	1 500 000
Norlandia health & care group 24/28	917933367	1 532 100	1 500 000
Ocean Yield ASA 23/27	930192503	1 530 000	1 500 000
Odfjell SE 21/25	930192503	1 501 350	1 500 000
Sparebank 1 Nordmøre 22/27	937899408	2 067 400	2 000 000
Protector Fosikring ASA 21/26	985279721	2 061 400	2 000 000
Sparebanken Øst 23/28	937888937	2 091 800	2 000 000
Sparebanken Vest 23/29	832554332	2 061 400	2 000 000
Sparebank 1 Boligkreditt AS 20/25	988738387	2 012 400	2 000 000
Teekay LNG Partners 20/25	260000101	2 034 600	2 000 000
Sum post 2.4.2		48 996 150	48 000 000
Bankinnskudd, særvilkår - post 2.3.2		4 214 343	4 214 343
Lån til ansatte - post 2.3.2		622 900	622 900
Sum		53 833 393	52 837 243

Opplysninger om virkelig verdi for obligasjoner som ligger i kategorien utlån og fordringer er basert på verdsettelses-teknikker i nivå 1 i virkelig verdi hierarkiet. Obligasjonene er ført til virkelig verdi.



Note 9 Aksjer

Børsnoterte aksjer innenfor fritaksområdet

Aksjer	Org.nr.	Antall	Nivå	Ansk.kost	Bokført verdi	Markedsverdi
AF Gruppen ASA	938702675	3 000	1	516 684	445 200	445 200
DNB ASA	981276957	13 000	1	2 324 530	2 949 700	2 949 700
Elmera Group AS	920153577	12 000	1	502 340	458 400	458 400
Edda Wind ASA	923565264	20 000	1	492 617	379 000	379 000
XXL ASA	995306158	400	1	493 549	4 400	4 400
Lerøy Seafood Group	975350940	42 700	1	2 628 158	2 099 132	2 099 132
Aker ASA	886581432	3 000	1	2 127 291	1 647 000	1 647 000
Aker BP ASA	989795848	6 900	1	2 017 527	1 529 730	1 529 730
Måsøval	933792854	45 700	1	1 550 660	1 261 320	1 261 320
Telenor ASA	982463718	15 300	1	2 700 049	1 941 570	1 941 570
OKEA ASA	915419062	20 000	1	532 537	412 000	412 000
Yara International ASA	986228608	9 000	1	3 369 132	2 707 200	2 707 200
Gjensidige Forsikring ASA	995568217	29 300	1	4 884 253	5 889 300	5 889 300
Equinor ASA	923609016	6 700	1	2 101 680	1 778 180	1 778 180
Norsk Hydro ASA	914778271	16 000	1	1 001 840	1 000 640	1 000 640
Sparebank 1 SR-bank ASA	937895321	5 000	1	587 673	733 000	733 000
Salmon Evolution ASA	925344877	160 000	1	1 303 266	1 068 800	1 068 800
Grieg Seafood	946598038	17 000	1	1 569 157	1 054 850	1 054 850
Sum aksjer				30 702 944	27 359 422	27 359 422

Egenkapitalbevis

Sparebanken Øst	937888937	38 000	1	2 044 006	2 734 100	2 734 100
Sparebank1 Nordmøre	937899408	38 086	1	4 519 020	5 481 337	5 481 337
Sparebank 1 Nord-Norge	952706365	93 700	1	5 305 859	11 570 076	11 570 076
Sparebank1 SMN	937101003	74 700	1	5 688 871	12 797 604	12 797 604
Sparebanken Møre	937899319	27 574	1	7 483 010	13 373 390	13 373 390
Sparebank1 Østlandet	920426530	36 000	1	3 255 230	5 675 760	5 675 760
Sparebanken Vest	832554332	46 055	1	2 490 510	6 525 994	6 525 994
Sum egenkapitalbevis				30 786 506	58 158 261	58 158 261

Til post 2.4.1 **61 489 450** **85 517 683** **85 517 683**

Nivå 1 = Publiserte markedspriser i aktive markeder

Nivå 2 = Verdsettelsesteknikk basert på observerbare markedsdata

Nivå 3 = Verdsettelsesteknikk basert på ikke-observerbare markedsdata

Aksjer er ført til markedsverdi. Pr. 31.12.24 var markedsverdi 3,3 mill. lavere enn anskaffelseskost.

Egenkapitalbevis er ført til markedsverdi. Pr. 31.12.24 var markedsverdi 27,3 mill. høyere enn anskaffelseskost.





Noter

Note 10 Aksjefond

Aksjefond	ISIN- nr	Nivå	Ansk. kost	Bokført verdi	Markedsverdi
DnB Aktiv 50A	NO0010337603	1	18 100 458	22 820 545	22 820 545
Storebrand Global Solutions N	NO001087703	1	1 035 600	1 147 036	1 147 036
Nordea Stabile Aksjer	NO0010452782	1	9 641 225	15 444 870	15 444 870
Sector Emergin Markets Equities	IE00WVKD9D3	1	6 630 785	9 185 054	9 185 054
Storebrand Indeks-alle markeder N	NO0010817893	1	3 892 000	4 663 962	4 663 962
Artisan Global Opportunities	IE00B615T757	1	7 971 646	11 056 779	11 056 779
Egerton Capital Equity	IE00B8DTFF91	1	8 800 000	11 500 847	11 500 847
Wellington Global Stewards	IE000XNUGI52	1	8 183 388	10 940 285	10 940 285
Nordea Emerging Stars	LU0994704459	1	2 370 000	2 375 452	2 375 452
Nordea Klima og Miljø	LU0348926360	1	2 050 000	2 953 292	2 953 292
GQG Global Select Equity Fund	IE0005I3CX65	1	10 308 066	13 034 376	13 034 376
Sum aksjefond			78 983 168	105 122 499	105 122 499
Note 9 - Aksjer og EK-bevis			61 489 450	85 517 683	85 517 683
Sum post 2.4.1			140 472 618	190 640 182	190 640 182

Nivå 1 = Publiserte markedspriser i aktive markeder

Nivå 2 = Verdsettelsesteknikk basert på observerbare markedsdata

Nivå 3 = Verdsettelsesteknikk basert på ikke-observerbare markedsdata

Note 11 Administrasjonskostnader knyttet til investeringer, herunder rentekostnader

Dette er selskapets andel av kostnader som kan henføres til forvaltning av finansielle eiendeler.

	2024	2023
Lønnskostnader	1 358 144	1 231 131
Andre kostnader	1 619 693	1 285 806
Adm.kostnader knyttet til investeringer, post 8.6	2 977 837	2 516 937

Note 12 Skattekostnad

Betalbar skatt fremkommer slik:	2024	2023
Ordinært resultat før skattekostnad	22 674 947	23 278 967
Estimatendringer ytelsesbaserte pensjonsordninger	1 063 227	-1 717 276
Permanente forskjeller	-32 859 971	-19 661 436
Endring midlertidige forskjeller	-481 131	1 074 364
Grunnlag betalbar skatt før anv. av undersk. til fremf.	-9 602 928	2 974 619
Til/fra fremførbart underskudd		-77 271
Grunnlag betalbar skatt	-9 602 928	2 897 348
Betalbar skatt på årets resultat (25%)		724 337



Årets skattekostnad fremkommer slik:

Betalbar skatt på årets resultat	-	724 337
Endring utsatt skattefordel	-2 234 550	-915
Utsatt skatt på actuarielle gevinster	-265 807	429 319
For mye/lite avsatt skatt tidligere år		-124
Årets totale skattekostnad	-2 500 357	1 152 617

Betalbar skatt i balansen fremkommer slik:

Betalbar skatt på årets resultat		724 337
Betalbar formuesskatt	693 493	645 559
Sum betalbar skatt	693 493	1 369 896

Spesifikasjon av grunnlag for utsatt skatt / utsatt skattefordel:

	2024	2023	Endring
Driftsmidler	-1 132 246	-1 227 297	95 051
Kundefordringer og andre utestående fordringer			-
Pensjonsforpliktelser	-19 534 168	-19 920 248	386 080
Sum midlertidige forskjeller	-20 666 414	-21 147 545	481 131
Andre midlertidige forskjeller	996 150	812 551	183 599
Fremførbart skattemessig underskudd	-9 602 928		-9 602 928
Grunnlag utsatt skatt / utsatt skattefordel i balansen	-29 273 192	-20 334 994	-8 938 198
Utsatt skatt (+) / utsatt skattefordel (-) pr 31.12.	-7 318 298	-5 083 749	-2 234 550
Anvendt skattesats	25 %	25 %	

Avstemming av skattekostnad

Skattekostnad i regnskapet	-2 500 357	1 152 617
Skatt av resultat før skattekostnad	5 668 737	5 819 742
Forsk.mellom årets skattekostn.og 25 % av res.før skatt	-8 169 094	-4 667 125

Forklaring på hvorfor årets skattekostnad ikke utgjør 25 % av resultatet før skatt

Skatt av midlertidige forskjeller verdipapirer	45 899	248 358
Skatt av permanente forskjeller	-8 214 993	-4 915 359
Skatt av ikke skattepliktig rente på tilbakebetalt skatt		
Endring utsatt skatt, tidl.år		
For lite betalt skatt tidligere år		-124
Sum differanse	-8 169 094	-4 667 125





Noter

Note 13 Pensjonskostnader, midler og forpliktelser

Selskapet er pliktig til å ha tjenstepensjonsordning etter lov om obligatorisk tjenstepensjon. Selskapets pensjonsordninger tilfredsstiller kravene i denne lov. Pensjonsordningene omfatter 6 yrkesaktive og 4 pensjonister:

- Selskapets ytelsesbaserte pensjonsordning omfatter 4 pensjonister
- For de 6 yrkesaktive er det opprettet en innskuddsbasert pensjonsordning
- I tillegg er det etablert en tidligpensjonsordning som gir de ansatte rett til å gå av med pensjon når de fyller 63 år. Ordningen anses som en ytelsesbasert driftspensjon, der midler tilsvarende beregnet forpliktelse ved etableringen av ordningen er plassert i aksjefond som er pantsatt til fordel for den ansatte

	2024	2023
Nåverdi av årets pensjonsopptjening inkludert AGA	1 238 693	1 189 433
Rentekostnad av pensjonsforpliktelsen	599 531	529 817
Administrasjonskostnader inkludert arbeidsgiveravgift	50 324	45 212
Netto pensjonskostnad ytelsesbaserte ordninger	1 888 548	1 764 462
Netto pensjonskostnad innskuddsbaserte ordninger	426 900	426 900
Utkjøp av pensjonsordning kostnadsført		
Netto pensjonskostnad	2 315 448	2 191 362
Oversikt aktuarielle gevinster og tap ført mot utvidet resultat		
Netto aktuarielle (gevinster) og tap i utvidet resultat i perioden	-1 063 227	1 717 276
Akkumulerte aktuarielle (gevinster) og tap innregnet i annen egenkapital	17 817 518	18 880 745
Oversikt pensjonsforplikteler og midler		
Beregnete pensjonsforpliktelser lukket ordning	-21 417 194	-22 428 577
Pensjonsmidler lukket ordning (til markedsverdi)	20 739 278	20 994 058
Netto forpliktelse lukket ordning	-677 916	-1 434 519
<i>Herav AGA inkludert i beregnet forpliktelse</i>	<i>-108 717</i>	<i>-230 053</i>
Beregnet forpliktelser tidligpensjonsordning	-18 856 252	-18 485 730
Pensjonsmidler tidligpensjonsordning	0	0
Netto forpliktelse tidligpensjonsordning	-18 856 252	-18 485 730
<i>Herav AGA inkludert i beregnet forpliktelse</i>	<i>-3 023 967</i>	<i>-2 964 546</i>
Sum netto forpliktelse alle ordninger	-19 534 168	-19 920 249
<i>Herav AGA inkludert i beregnet forpliktelse</i>	<i>-3 132 684</i>	<i>-3 194 599</i>
Endring av netto pensjonsforpliktelse		
Under/overfinansiert forpliktelse 01.01.	-19 920 249	-18 837 381
Total pensjonskostnad	-1 888 548	-1 764 462
Endring i forpliktelse ført mot utvidet resultat	1 063 227	-1 717 276
Totalt innbetalinger og øvrige bevegelser i perioden	1 211 402	2 398 870
Under/overfinansiert forpliktelse 31.12.	-19 534 168	-19 920 249




Økonomiske forutsetninger:

Diskonteringsrente	3,90 %	3,10 %
Forventet lønnsregulering/pensjonsøkning	4,00 %	3,50 %
G-regulering	3,75 %	3,25 %
Forventet avkastning på fondsmidler	3,90 %	3,10 %
Regulering av løpende pensjon	2,40 %	1,80 %
Arbeidsgiveravgift sats	19,10 %	19,10 %

Som aktuariemessige forutsetninger for demografiske faktorer og avgang, er lagt til grunn vanlig benyttede forutsetninger innen forsikring. NRS sine anbefalte beregningsforutsetninger for 2024 er lagt til grunn ved beregningen.

Note 14 A Immaterielle eiendeler

	<u>Softwareutvikling</u>
Anskaffelseskost 01.01.	2 986 981
Tilgang i året	0
Avgang i året	0
Anskaffelseskost 31.12.	2 986 981
Akkumulerte avskrivninger 31.12.	2 289 382
Balanseført verdi pr. 31.12.	697 600
Årets avskrivninger	427 700
Avskrivningsplan	Lineært over 7 år



Frøy Ocean

Foto: Rederi





Noter

Note 14 B Eierbenyttet eiendom og varige driftsmidler

	Inventar / maskiner	Eierbenyttet eiendom	Sum
Anskaffelseskost 01.01.	1 711 151	3 971 791	5 682 942
Tilgang i året	135 938	166 834	302 772
Avgang i året	0	0	0
Anskaffelseskost 31.12.	1 847 089	4 138 625	5 985 714
Akkumulerte avskrivninger 31.12.	1 496 840	3 577 425	5 074 265
Balanseført verdi pr. 31.12.	350 249	561 200	911 449
Årets avskrivninger	99 088	52 734	151 822
Avskrivningsplan	Lineært over 3 - 7 år	Lineært over 15 år	

Note 15 Kategorisering av finansielle eiendeler og forpliktelser

	2024	2023
Aksjer, aksjefond og egenkapitalbevis	190 640 182	153 813 324
Obligasjonslån	48 996 151	62 050 051
Utlån og fordringer	4 837 243	12 248 022
Sum	244 473 576	228 111 397
Finansielle forpliktelser, sum post 13	3 650 432	13 970 929

Note 16 Beholdning av kontanter og kontantekvivalenter

	2024	2023
Plassering hos kredittinstitusjoner (bankinnskudd på særvilkårsbetingelser uten bindingstid)	4 214 343	10 750 522
Bank (folio) og skattetrekksmidler	24 885 979	30 270 860
Sum	29 100 322	41 021 382

Av inntestående i bank utgjør skattetrekksmidler kr 786.773,-

Note 17 Fordringer i forbindelse med direkte forretning

Selskapet har tilgode premie:	2024	2023
Hos forsikringstakere	3 981 224	3 940 641
Hos meglere	11 220 551	2 973 154
Sum post 4.1.1	15 201 775	6 913 795



Note 18 Andre eiendeler

Bank (folio). Dette er bankinnskudd som gjelder foliokonto, bundne midler til dekning av selskapets pensjonsforpliktelser og avsatte skattetrekksmidler.

Note 19 Opptjente, ikke mottatte inntekter

Selskapet har tilgode:	2024	2023
Opptjent, ikke mottatte renter	432 264	468 370
Opptjent, ikke mottatte provisjonsinntekter	0	4 855 650
Forskuddsbetalte kostnader	554 983	
Urealisert agio	0	-298 120
Sum post 6.3	987 247	5 025 900

Opptjente provisjonsinntekter er inntektsført og periodisert etter tidspunktet for når de anses opptjent.

Note 20 Forsikringstekniske avsetninger klassifisert som egenkapital

		Brutto avsetninger	Netto avsetninger
Avsetning til Naturskadefondet	Post 8.1.3	18 406	18 406
Avsetning til Garantiordningen	Post 8.1.4	1 537 469	1 537 469

Note 21 Forsikringstekniske avsetninger klassifisert som forsikringsforpliktelser brutto i skadeforsikring

		2024
Premieavsetning	Post 10.1	1 596 194
Erstatningsavsetning	Post 10.3	12 541 230

Note 22 Forpliktelser i forbindelse med direkte forsikring

Selskapet er skyldig:	2024	2023
Forsikringstakere	1 995 729	1 364 483
Forsikringsselskaper	-1 561 204	10 341 038
Interim el.utbetaling	778 062	
Provisjonsreserve	1 045 245	887 976
Sum post 13.1	2 257 831	12 593 496

Note 23 Andre forpliktelser

Selskapet er skyldig:	2024	2023
Leverandørgjeld	188 012	183 945
Skattetrekk	714 344	707 092
Skyldig arbeidsgiveravgift	381 502	378 844
Skyldig finansskatt	108 743	107 551
Sum post 13.5	1 392 601	1 377 433





Noter

Note 24 Påløpte kostnader og mottatte, ikke opptjente inntekter

	2024	2023
Påløpte feriepenger	890 759	813 513
Påløpte arb.g.avg. av feriepenger	125 596	114 704
Påløpt finansskatt avs. feriepenger	44 538	40 675
Sum post 14.2	1 060 893	968 892

Note 25 Hendelser etter balansedagen

Det har ikke inntruffet noen hendelser etter balansedagen av vesentlig betydning for bedømmelsen av regnskapet for 2024 eller for selskapets økonomi for øvrig.

Note 26 Solvenskapitalkrav og minstekapitalkrav

Risiko i henhold til stressberegning	2024	2023
Tellende kapital for å møte solvenskapitalkrav	243 808 093	221 531 197
Tellende kapital for å møte minstekapitalkrav	238 784 701	216 536 541
Myndighetenes Minimumskapitalkrav (MCR)	47 754 000	47 494 000
Solvenskapitalkrav (SCR)	93 158 766	74 394 640
Tilgjengelig solvenskapital / Solvenskapitalkrav	262 %	298 %
Tilgjengelig solvenskapital / Minstekapitalkrav	500 %	456 %
Utnyttelsesgrad	20%	22 %
Solvenskapitalkrav for markedsrisiko	85 603 837	66 984 130
Solvenskapitalkrav for motpartsrisiko	5 309 032	3 000 707
Solvenskapitalkrav for forsikringsrisiko	14 915 478	15 334 627
Solvenskapitalkrav for operasjonell risiko	835 915	970 314
Diversifisering	- 13 505 496	- 11 895 138
Solvenskapitalkrav (SCR)	93 158 766	74 394 640



BDO AS
Storgata 19
6509 Kristiansund N

Uavhengig revisors beretning

Til generalforsamlingen i Bud og Hustad Forsikring Gjensidig.

Konklusjon

Vi har revidert årsregnskapet til Bud og Hustad Forsikring Gjensidig.

Årsregnskapet består av:

- Balanse per 31. desember 2024,
- Resultatregnskap 2024
- Kontantstrømoppstilling for regnskapsåret avsluttet per 31. desember 2024
- Noter til årsregnskapet, herunder et sammendrag av viktige regnskapsprinsipper.

Etter vår mening:

- Oppfyller årsregnskapet gjeldende lovkrav, og
- Gir årsregnskapet et rettviseende bilde av selskapets finansielle stilling per 31. desember 2024, og av dets resultater og kontantstrømmer for regnskapsåret i samsvar med aktuelle forskrifter om årsregnskap for forsikringsselskaper i Norge.

Vår konklusjon er konsistent med vår tilleggsrapport til revisjonsutvalget.

Grunnlag for konklusjonen

Vi har gjennomført revisjonen i samsvar med International Standards on Auditing (ISA-ene). Våre oppgaver og plikter i henhold til disse standardene er beskrevet nedenfor under Revisors oppgaver og plikter ved revisjonen av årsregnskapet. Vi er uavhengige av selskapet i samsvar med kravene i relevante lover og forskrifter i Norge og International Code of Ethics for Professional Accountants (inkludert internasjonale uavhengighetsstandarder) utstedt av International Ethics Standards Board for Accountants (IESBA-reglene), og vi har overholdt våre øvrige etiske forpliktelser i samsvar med disse kravene. Innhentet revisjonsbevis er etter vår vurdering tilstrekkelig og hensiktsmessig som grunnlag for vår konklusjon.

Vi er ikke kjent med at vi har levert tjenester som er i strid med forbudet i revisjonsforordningen (EU) No 537/2014 artikkel 5 nr. 1.

Vi har vært revisor for Bud og Hustad Forsikring Gjensidige sammenhengende i 7 år fra valget på generalforsamlingen i november 2017 for regnskapsåret 2017.

Sentrale forhold ved revisjonen

Sentrale forhold ved revisjonen er de forhold vi mener var av størst betydning ved revisjonen av årsregnskapet for 2024. Disse forholdene ble håndtert ved revisjonens utførelse og da vi dannet oss vår mening om årsregnskapet som helhet, og vi konkluderer ikke særskilt på disse forholdene.



IBDO

Beskrivelse av forholdet

Brutto erstatningsavsetning er et vesentlig estimat i regnskapet. Estimater innebærer at ledelsen må bruke skjønn knyttet til vurderinger av utvikling av meldte skader som er under behandling (RBNS) og hvordan skader som er inntruffet, men som ikke er meldt til forsikringselskapet (IBNR) vil utvikle seg.

Ledelsens skjønnsutøvelse knyttet til beregningsmodellene, forutsetningene og estimatene er avgjørende for måling av erstatningsavsetningene, og de ble derfor et sentralt forhold i vår revisjon.

Revisjonen av forholdet

Vi har vurdert og gjennomgått etablerte kontroller innenfor skadebehandling. Vi har videre gjennomført stikkprøvebasert testing av RBNS-avsetninger pr. 31.12.2024.

Vi har innhentet aktuarfunksjonens siste årsrapport og vurdert resultatet av kontrollen og aktuarens anbefalinger som er grunnlag for vurderingen av årets forsikringstekniske avsetninger. Aktuarens anbefalinger bygger på skadehistorikken og utbetalt erstatninger.

Vi har også vurdert om noteopplysningene om erstatningsavsetninger er dekkende.

Annen informasjon

Styret og daglig leder (ledelsen) er ansvarlig for annen informasjon. Annen informasjon består av årsberetningen. Vår konklusjon om årsregnskapet ovenfor dekker ikke annen informasjon.

I forbindelse med revisjonen av årsregnskapet er det vår oppgave å lese annen informasjon. Formålet er å vurdere hvorvidt det foreligger vesentlig inkonsistens mellom annen informasjon og årsregnskapet og den kunnskap vi har opparbeidet oss under revisjonen av årsregnskapet, eller hvorvidt informasjon i annen informasjon ellers fremstår som vesentlig feil. Vi har plikt til å rapportere dersom annen informasjon fremstår som vesentlig feil. Vi har ingenting å rapportere i så henseende.

Konklusjon om årsberetningen

Basert på kunnskapen vi har opparbeidet oss i revisjonen, mener vi at årsberetningen

- er konsistent med årsregnskapet og
- inneholder de opplysninger som skal gis i henhold til gjeldende lovkrav.

Styret og daglig leders ansvar for årsregnskapet

Styret og daglig leder (ledelsen) er ansvarlig for å utarbeide årsregnskapet og for at det gir et rettvise bilde i samsvar med regnskapslovens regler og god regnskapskikk i Norge. Ledelsen er også ansvarlig for slik intern kontroll som den finner nødvendig for å kunne utarbeide et årsregnskap som ikke inneholder vesentlig feilinformasjon, verken som følge av misligheter eller utilsiktede feil.

Ved utarbeidelsen av årsregnskapet må ledelsen ta standpunkt til selskapets evne til fortsatt drift og opplyse om forhold av betydning for fortsatt drift. Forutsetningen om fortsatt drift skal legges til grunn for årsregnskapet så lenge det ikke er sannsynlig at virksomheten vil bli avvirket.



BDO

Revisors oppgaver og plikter ved revisjonen av årsregnskapet

Vårt mål er å oppnå betryggende sikkerhet for at årsregnskapet som helhet ikke inneholder vesentlig feilinformasjon, verken som følge av misligheter eller utilsiktede feil, og å avgi en revisjonsberetning som inneholder vår konklusjon. Betryggende sikkerhet er en høy grad av sikkerhet, men ingen garanti for at en revisjon utført i samsvar med ISA-ene, alltid vil avdekke vesentlig feilinformasjon. Feilinformasjon kan oppstå som følge av misligheter eller utilsiktede feil. Feilinformasjon er å anse som vesentlig dersom den enkeltvis eller samlet med rimelighet kan forventes å påvirke de økonomiske beslutningene som brukerne foretar på grunnlag av årsregnskapet.

For videre beskrivelse av revisors oppgaver og plikter vises det til:
<https://revisorforeningen.no/revisjonsberetninger>

BDO AS

Toril Ulfnes
statsautorisert revisor
(elektronisk signert)



BUD OG HUSTAD FORSIKRING

Sentralbord: 71 26 67 00
Assuransvegen 7, 6430 Bud

Firmapost@budoghustad.no
www.budoghustad.no

