



ÅRSREGNSKAPET FOR REGNSKAPSÅRET 2022 - GENERELL INFORMASJON

Enheten

Organisasjonsnummer: 912 001 334
Organisasjonsform: Aksjeselskap
Foretaksnavn: NUA BRYGGHUS AS
Forretningsadresse: Keiser Nicolaus gate 8
4515 MANDAL

Regnskapsår

Årsregnskapets periode: 01.01.2022 - 31.12.2022

Konsern

Morselskap i konsern: Nei

Regnskapsregler

Regler for små foretak benyttet: Ja
Benyttet ved utarbeidelsen av årsregnskapet til selskapet: Regnskapslovens alminnelige regler

Årsregnskapet fastsatt av kompetent organ

Bekreftet av representant for selskapet: Aanesen, Erik
Dato for fastsettelse av årsregnskapet: 15.02.2023

Grunnlag for avgivelse

År 2022: Årsregnskapet er elektronisk innlevert
År 2021: Tall er hentet fra elektronisk innlevert årsregnskap fra 2022

Det er ikke krav til at årsregnskapet m.v. som sendes til Regnskapsregisteret er undertegnet. Kontrollen på at dette er utført ligger hos revisor/enhetens øverste organ. Sikkerheten ivaretas ved at innsender har rolle/rettighet for innsending av årsregnskapet via Altinn, og ved at det bekreftes at årsregnskapet er fastsatt av kompetent organ.

Brønnøysundregistrene, 16.06.2024



Resultatregnskap

Beløp i: NOK	Note	2022	2021
RESULTATREGNSKAP			
Inntekter			
Salgsinntekt		1 872 421	2 161 965
Annen driftsinntekt			70
Sum inntekter		1 872 421	2 162 035
Kostnader			
Endring i beholdning av varer under tilvirkning og ferdig tilvirkede varer		-10 386	4 157
Varekostnad		628 109	750 525
Lønnskostnad	5	27 891	104 617
Avskrivning av driftsmidler og immaterielle eiendeler	2	58 702	28 446
Annen driftskostnad		1 048 844	1 006 285
Sum kostnader		1 753 160	1 894 030
Driftsresultat		119 260	268 005
Finansinntekter og finanskostnader			
Annen renteinntekt			146
Sum finansinntekter			146
Annen rentekostnad		22 217	14 339
Annen finanskostnad		717	
Sum finanskostnader		22 934	14 339
Netto finans		-22 934	-14 193
Ordinært resultat før skattekostnad		96 326	253 811
Skattekostnad på resultat	3	21 209	55 838
Ordinært resultat etter skattekostnad		75 117	197 973
Årsresultat		75 117	197 973
Årsresultat etter minoritetsinteresser		75 117	197 973
Totalresultat		75 117	197 973



Resultatregnskap

Beløp i: NOK	Note	2022	2021
Overføringer og disponeringer			
Udekket tap			42 091
Avsatt til annen egenkapital		75 117	155 883
Sum overføringer og disponeringer		75 117	197 973



Balanse

Beløp i: NOK	Note	2022	2021
BALANSE - EIENDELER			
Anleggsmidler			
Immaterielle eiendeler			
Utsatt skattefordel	3		
Varige driftsmidler			
Tomter, bygninger o.a. fast eiendom	2		
Maskiner og anlegg	2		
Skip og flytende installasjoner	2		
Driftsløsøre, inventar o.a. utstyr	2	419 915	201 827
Sum varige driftsmidler	2	419 915	201 827
Finansielle anleggsmidler			
Andre langsiktige fordringer		20 000	40 000
Sum finansielle anleggsmidler		20 000	40 000
Sum anleggsmidler		439 915	241 827
Omløpsmidler			
Varer			
Sum varer		160 593	150 207
Fordringer			
Kundefordringer		76 286	240 981
Andre kortsiktige fordringer		9 347	
Sum fordringer		85 633	240 981
Bankinnskudd, kontanter og lignende			
Bankinnskudd, kontanter o.l.		210 266	165 690
Sum bankinnskudd, kontanter og lignende		210 266	165 690
Sum omløpsmidler		456 491	556 878
SUM EIENDELER		896 406	798 705



Balanse

Beløp i: NOK	Note	2022	2021
BALANSE - EGENKAPITAL OG GJELD			
Egenkapital			
Innskutt egenkapital			
Aksjekapital	1	154 350	187 560
Beholdning av egne aksjer	1		
Overkurs		49 210	16 000
Annen innskutt egenkapital		-7 166	-7 166
Sum innskutt egenkapital		196 394	196 394
Opptjent egenkapital			
Annen egenkapital		231 000	155 883
Sum opptjent egenkapital		231 000	155 883
Sum egenkapital		427 394	352 277
Gjeld			
Langsiktig gjeld			
Utsatt skatt	3	16 463	10 398
Sum avsetninger for forpliktelser		16 463	10 398
Annen langsiktig gjeld			
Konvertible lån	4		
Obligasjonslån	4		
Gjeld til kredittinstitusjoner	4	186 664	34 979
Langsiktig konserngjeld	4		
Sum annen langsiktig gjeld	4	186 664	34 979
Sum langsiktig gjeld		203 127	45 377
Kortsiktig gjeld			
Leverandørgjeld		89 444	160 258
Betalbar skatt	3	15 144	33 569
Skyldig offentlige avgifter		22 915	39 653
Annen kortsiktig gjeld		138 382	167 572
Sum kortsiktig gjeld		265 885	401 052
Sum gjeld		469 012	446 429



Balanse

Beløp i: NOK	Note	2022	2021
SUM EGENKAPITAL OG GJELD		896 406	798 705



Brønnøysundregistrene

ÅRSREGNSKAP FOR REGNSKAPSÅRET 2022 - GENERELL INFORMASJON

Journalnummer: 2023 327865

Enheten

Organisasjonsnummer: 912 001 334
Organisasjonsform: Aksjeselskap
Foretaksnavn: NUA BRYGGHUS AS
Forretningsadresse: Keiser Nicolaus gate 8
4515 MANDAL

Regnskapsår

Årsregnskapets periode: 01.01.2022 - 31.12.2022

Konsern

Morselskap i konsern: Nei

Regnskapsregler

Regler for små foretak benyttet: Ja
Benyttet ved utarbeidelsen av
årsregnskapet til selskapet: Regnskapslovens alminnelige regler

Årsregnskapet fastsatt av kompetent organ

Bekreftet av representant for selskapet: Aanesen, Erik
Dato for fastsettelse av årsregnskapet: 15.02.2023

Revisjon

Selskapet har besluttet at årsregnskapet
ikke skal revideres: Ja
Årsregnskapet er utarbeidet av ekstern
autorisert regnskapsfører: Ja
Ekstern autorisert regnskapsfører har i
løpet av regnskapsåret bistått ved den
løpende regnskapsføringen eller utført
andre tjenester for selskapet enn å
utarbeide årsregnskapet: Ja

Grunnlag for avgivelse

År 2022: Årsregnskap er elektronisk innlevert.
År 2021: Tall er hentet fra elektronisk innlevert årsregnskap fra 2022.

Det er ikke krav til at årsregnskapet m.v. som sendes til Regnskapsregisteret er undertegnet. Kontrollen på at dette er utført ligger hos revisor/enhetens øverste organ. Sikkerheten ivaretas ved at innsender har rolle/rettighet for innsending av årsregnskapet via Altinn, og ved at det bekreftes at årsregnskapet er fastsatt av kompetent organ.

Brønnøysundregistrene, 18.03.2023

Brønnøysundregistrene
Postadresse: Postboks 900, 8910 Brønnøysund
Telefon: 75 00 75 00
E-post: firmapost@brreg.no Internett: www.brreg.no
Organisasjonsnummer: 974 760 673



Organisasjonsnr: 912 001 334
NUA BRYGGHUS AS

RESULTATREGNSKAP

Beløp i: NOK	Note	2022	2021
RESULTATREGNSKAP			
Inntekter			
Salgsinntekt		1 872 421	2 161 965
Annen driftsinntekt			70
Sum inntekter		1 872 421	2 162 035
Kostnader			
Endring i beholdning av varer under tilvirkning og ferdig tilvirkede varer		-10 386	4 157
Varekostnad		628 109	750 525
Lønnskostnad	5	27 891	104 617
Avskrivning av driftsmidler og immaterielle eiendeler	2	58 702	28 446
Annen driftskostnad		1 048 844	1 006 285
Sum kostnader		1 753 160	1 894 030
Driftsresultat		119 260	268 005
Finansinntekter og finanskostnader			
Annen renteinntekt			146
Sum finansinntekter			146
Annen rentekostnad		22 217	14 339
Annen finanskostnad		717	
Sum finanskostnader		22 934	14 339
Netto finans		-22 934	-14 193
Ordinært resultat før skattekostnad		96 326	253 811
Skattekostnad på resultat	3	21 209	55 838
Ordinært resultat etter skattekostnad		75 117	197 973
Årsresultat		75 117	197 973
Årsresultat etter minoritetsinteresser		75 117	197 973
Totalresultat		75 117	197 973
Overføringer og disponeringer			
Udekket tap			42 091
Avsatt til annen egenkapital		75 117	155 883



Sum overføringer og
disponeringer

75 117

197 973



Organisasjonsnr: 912 001 334
NUA BRYGGHUS AS

BALANSE

<u>Beløp i: NOK</u>	<u>Note</u>	<u>2022</u>	<u>2021</u>
BALANSE - EIENDELER			
Anleggsmidler			
Immaterielle eiendeler			
Utsatt skattefordel	3		
Varige driftsmidler			
Tomter, bygninger o.a. fast eiendom	2		
Maskiner og anlegg	2		
Skip og flytende installasjoner	2		
Driftsløsøre, inventar o. a. utstyr	2	419 915	201 827
Sum varige driftsmidler	2	419 915	201 827
Finansielle anleggsmidler			
Andre langsiktige fordringer		20 000	40 000
Sum finansielle anleggsmidler		20 000	40 000
Sum anleggsmidler		439 915	241 827
Omløpsmidler			
Varer			
Sum varer		160 593	150 207
Fordringer			
Kundefordringer		76 286	240 981
Andre kortsiktige fordringer		9 347	
Sum fordringer		85 633	240 981
Bankinnskudd, kontanter og lignende			
Bankinnskudd, kontanter o. l.		210 266	165 690
Sum bankinnskudd, kontanter og lignende		210 266	165 690
Sum omløpsmidler		456 491	556 878
SUM EIENDELER		896 406	798 705

BALANSE - EGENKAPITAL OG GJELD

Egenkapital



Innskutt egenkapital			
Aksjekapital	1	154 350	187 560
Beholdning av egne aksjer	1		
Overkurs		49 210	16 000
Annen innskutt egenkapital		-7 166	-7 166
Sum innskutt egenkapital		196 394	196 394
Opptjent egenkapital			
Annen egenkapital		231 000	155 883
Sum opptjent egenkapital		231 000	155 883
Sum egenkapital		427 394	352 277
Gjeld			
Langsiktig gjeld			
Utsatt skatt	3	16 463	10 398
Sum avsetninger for forpliktelseser		16 463	10 398
Annen langsiktig gjeld			
Konvertible lån	4		
Obligasjonslån	4		
Gjeld til kredittinstitusjoner	4	186 664	34 979
Langsiktig konserngjeld	4		
Sum annen langsiktig gjeld	4	186 664	34 979
Sum langsiktig gjeld		203 127	45 377
Kortsiktig gjeld			
Leverandørgjeld		89 444	160 258
Betalbar skatt	3	15 144	33 569
Skyldig offentlige avgifter		22 915	39 653
Annen kortsiktig gjeld		138 382	167 572
Sum kortsiktig gjeld		265 885	401 052
Sum gjeld		469 012	446 429
SUM EGENKAPITAL OG GJELD		896 406	798 705



Organisasjonsnr: 912 001 334
NUA BRYGGHUS AS

NOTEOPPLYSNINGER - SELSKAP - alle poster oppgitt i hele tall

Note

Antall årsverk i regnskapsåret
0.00

Sum Beløp

Balanseført verdi 31.12. Varige driftsmidler Immaterielle eiend.

Konsernregnskap

Morselskapet sitt navn

Forretningskontor for morselskapet

Begrunnelse for at datterselskap er utelatt fra konsolideringen

Samlet beløp - tilknyttet selskap Årets Fjorårets

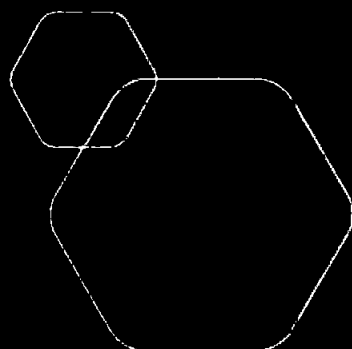
Samlet beløp - foretak i samme konsern Årets Fjorårets

Samlet beløp - foretak i samme konsern Årets Fjorårets

Samlet beløp - felles kontrollert virksomhet Årets Fjorårets

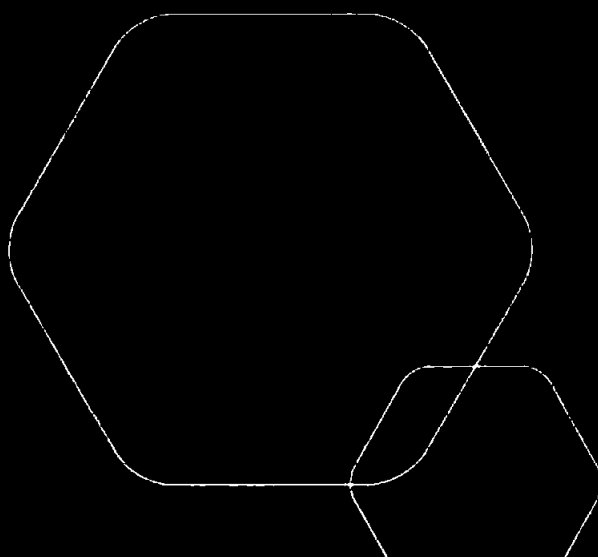
Pantstillelse Beløp

Beholdning av egne aksjer Antall Pålydende Andel av aksjek.



Årsregnskap 2022
Nua Brygghus AS

Resultatregnskap
Balanse
Noter til regnskapet



Org.nr.: 912 001 334



RESULTATREGNSKAP

NUA BRYGGHUS AS

DRIFTSINNEKTER OG DRIFTSKOSTNADER	Note	2022	2021
Salgsinntekt		1 872 421	2 161 965
Annen driftsinntekt		0	70
Sum driftsinntekter		1 872 421	2 162 035
Varekostnad		628 109	750 525
End. beh. varer u.tilv. og ferdigvarer		-10 386	4 157
Lønnskostnad	5	27 891	104 617
Avskrivning av driftsmidler og immaterielle eiendeler	2	58 702	28 446
Annen driftskostnad		1 048 844	1 006 285
Sum driftskostnader		1 753 160	1 894 030
Driftsresultat		119 260	268 005
FINANSINNEKTER OG FINANSKOSTNADER			
Annen renteinntekt		0	146
Annen rentekostnad		22 217	14 339
Annen finanskostnad		717	0
Resultat av finansposter		-22 934	-14 193
Resultat før skattekostnad		96 326	253 811
Skattekostnad på resultat	3	21 209	55 838
Årsresultat		75 117	197 973
OVERFØRINGER			
Avsatt til annen egenkapital		75 117	155 883
Overført til udekket tap		0	-42 091
Sum overføringer		75 117	197 973



BALANSE






NUA BRYGGHUS AS

EIENDELER	Note	2022	2021
ANLEGGSMIDLER			
IMMATERIELLE EIENDELER			
VARIGE DRIFTSMIDLER			
Driftsløsøre, inventar o.a. utstyr	2	419 915	201 827
Sum varige driftsmidler	2	419 915	201 827
FINANSIELLE ANLEGGSMIDLER			
Andre langsiktige fordringer		20 000	40 000
Sum finansielle anleggsmidler		20 000	40 000
Sum anleggsmidler		439 915	241 827
OMLØPSMIDLER			
Lager av varer og annen beholdning		160 593	150 207
FORDRINGER			
Kundefordringer		76 286	240 981
Andre kortsiktige fordringer		9 347	0
Sum fordringer		85 633	240 981
INVESTERINGER			
Bankinnskudd, kontanter o.l.		210 266	165 690
Sum omløpsmidler		456 491	556 878
Sum eiendeler		896 406	798 705

**BALANSE**

NUA BRYGGHUS AS

EGENKAPITAL OG GJELD	Note	2022	2021
EGENKAPITAL			
INNSKUTT EGENKAPITAL			
Aksjekapital	1	154 350	187 560
Overkurs		49 210	16 000
Annen innskutt egenkapital		-7 166	-7 166
Sum innskutt egenkapital		196 394	196 394
OPPTJENT EGENKAPITAL			
Annen egenkapital		231 000	155 883
Sum opptjent egenkapital		231 000	155 883
Sum egenkapital		427 394	352 277
GJELD			
AVSETNING FOR FORPLIKTELSE			
Utsatt skatt	3	16 463	10 398
Sum avsetning for forpliktelser		16 463	10 398
ANNEN LANGSIKTIG GJELD			
Gjeld til kredittinstitusjoner	4	186 664	34 979
Sum annen langsiktig gjeld	4	186 664	34 979
KORTSIKTIG GJELD			
Leverandørgjeld		89 444	160 258
Betalbar skatt	3	15 144	33 569
Skyldig offentlige avgifter		22 915	39 653
Annen kortsiktig gjeld		138 382	167 572
Sum kortsiktig gjeld		265 885	401 052
Sum gjeld		469 012	446 429
Sum egenkapital og gjeld		896 406	798 705

Mandal, 15.02.2023
Styret i Nua Brygghus AS
Aanesen, Erik
styreleder
Børufsen, Endre
styremedlem
Wathne, Alvar
styremedlem
Hjemdal, Atle
styremedlem
Schanche, Eskil
daglig leder



Regnskapsprinsipper

Årsregnskapet er satt opp i samsvar med regnskapsloven og NRS 8 - God regnskapsskikk for små foretak.

DRIFTSINNETEKTER

Inntektsføring ved salg av varer skjer på leveringstidspunktet. Tjenester inntektsføres etter hvert som de leveres.

SKATT

Skattekostnaden i resultatregnskapet omfatter både periodens betalbare skatt og endring i utsatt skatt. Utsatt skatt er beregnet med 22 % på grunnlag av de midlertidige forskjeller som eksisterer mellom regnskapsmessige og skattemessige verdier, samt ligningsmessig underskudd til fremføring ved utgangen av regnskapsåret. Skatteøkende og skattereduserende midlertidige forskjeller som reverserer eller kan reverseres i samme periode er utlignet og nettoført.

KLASSIFISERING OG VURDERING AV ANLEGGSMIDLER

Anleggsmidler omfatter eiendeler bestemt til varig eie og bruk. Anleggsmidler er vurdert til anskaffelseskost. Varige driftsmidler balanseføres og avskrives over driftsmidlets økonomiske levetid. Avskrivningsperioden for fast eiendom anskaffet etter 2009 er dekomponert i en del som gjelder råbygget og en del som gjelder faste tekniske installasjoner. Varige driftsmidler nedskrives til gjenvinnbart beløp ved verdifall som forventes ikke å være forbigående. Gjenvinnbart beløp er det høyeste av netto salgsverdi og verdi i bruk. Verdi i bruk er nåverdi av fremtidige kontantstrømmer knyttet til eiendelen. Nedskrivningen reverseres når grunnlaget for nedskrivningen ikke lenger er til stede.

KLASSIFISERING OG VURDERING AV OMLØPSMIDLER

Omløpsmidler og kortsiktig gjeld omfatter normalt poster som forfaller til betaling innen ett år etter balansedagen, samt poster som knytter seg til varekretsløpet. Omløpsmidler vurderes til laveste verdi av anskaffelseskost og virkelig verdi.

VARER

Varer er vurdert til det laveste av anskaffelseskost og netto salgsverdi.

FORDRINGER

Kundefordringer og andre fordringer oppføres til pålydende etter fradrag for avsetning til forventet tap. Avsetning til tap gjøres på grunnlag av en individuell vurdering av de enkelte fordringene.



Note 1 Aksjonærer

AKSJEKAPITALEN I NUA BRYGGHUS AS PR. 31.12 BESTÅR AV FØLGENDE AKSJEKLASSER:

	Antall	Pålydende	Bokført
A-aksjer	700	210,0	147 000
B-aksjer	35	210,0	7 350
Sum	735		154 350

EIERSTRUKTUR

De største aksjonærene i % pr. 31.12 var:

	A-aksjer	B-aksjer	Sum	Eierandel	Stemmeandel
Aanesen, Erik	100		100	13,6	13,6
Børufsen, Endre	100		100	13,6	13,6
Hjemdal, Atle	100		100	13,6	13,6
Holte, Truls Tufte	100		100	13,6	13,6
Pedersen, Ronny	100		100	13,6	13,6
Schanche, Eskil	100		100	13,6	13,6
Wathne, Alvar	100		100	13,6	13,6
Goh Tek, Liang		35	35	4,8	4,8
Totalt antall aksjer	700	35	735	100,0	100,0

AKSJER OG OPSJONER EIET AV MEDLEMMER I STYRET OG DAGLIG LEDER:

Navn	Verv	A-aksjer	B-aksjer	Sum
Aanesen, Erik	styreleder	100	0	100
Schanche, Eskil	daglig leder	100	0	100
Børufsen, Endre	styremedlem	100	0	100
Wathne, Alvar	styremedlem	100	0	100
Hjemdal, Atle	styremedlem	100	0	100
Totalt antall aksjer		500	0	500

Note 2 Anleggsmidler

	Driftsløsøre, inventar ol.	Sum
Anskaffelseskost pr. 01.01.22	487 726	487 726
+ Tilgang kjøpte driftsmidler	276 790	276 790
= Anskaffelseskost 31.12.22	764 516	764 516
Akkumulerte avskrivninger 31.12.22	344 601	344 601
= Bokført verdi 31.12.22	419 915	419 915
Årets ordinære avskrivninger	58 702	58 702



Note 3 Skatt

Årets skattekostnad	2022	2021
Resultatført skatt på ordinært resultat:		
Betalbar skatt	15 144	33 569
Endring i utsatt skatt	6 065	22 269
Skattekostnad ordinært resultat	21 209	55 838
Skattepliktig inntekt:		
Resultat før skatt	96 326	253 812
Permanente forskjeller	78	0
Endring i midlertidige forskjeller	-27 569	-10 195
Anvendelse av fremførbart underskudd	0	-91 028
Skattepliktig inntekt	68 835	152 589
Betalbar skatt i balansen:		
Betalbar skatt på årets resultat	15 144	33 569
Sum betalbar skatt i balansen	15 144	33 569

Skatteeffekten av midlertidige forskjeller som har gitt opphav til utsatt skatt og utsatte skattefordeler, spesifisert på typer av midlertidige forskjeller

	2022	2021	Endring
Varige driftsmidler	74 831	47 262	-27 569
Sum	74 831	47 262	-27 569
Grunnlag for utsatt skatt	74 831	47 262	-27 569
Utsatt skatt (22 %)	16 463	10 398	-6 065

Note 4 Langsiktig gjeld

Gjeld som forfaller mer enn fem år etter regnskapsårets slutt	2022	2021
Gjeld til kredittinstitusjoner	186 664	34 979
Sum	186 664	34 979

Hver aksjonær har kausjonert for 50.000 hver



Note 5 Lønnskostnader og antall årsverk

LØNSKOSTNADER

	2022	2021
Lønninger	24 444	0
Arbeidsgiveravgift	3 447	0
Sum	27 891	0

Selskapet har i 2022 sysselsatt 0 årsverk.