



## ÅRSREGNSKAPET FOR REGNSKAPSÅRET 2022 - GENERELL INFORMASJON

### Enheten

Organisasjonsnummer: 988 088 625  
Organisasjonsform: Aksjeselskap  
Foretaksnavn: JASO HOLDING AS  
Forretningsadresse: Kolstien 43C  
5097 BERGEN

### Regnskapsår

Årsregnskapets periode: 01.01.2022 - 31.12.2022

### Konsern

Morselskap i konsern: Nei

### Regnskapsregler

Regler for små foretak benyttet: Ja  
Benyttet ved utarbeidelsen av årsregnskapet til selskapet: Regnskapslovens alminnelige regler

### Årsregnskapet fastsatt av kompetent organ

Bekreftet av representant for selskapet: Jan Sollesnes  
Dato for fastsettelse av årsregnskapet: 25.06.2023

### Grunnlag for avgivelse

År 2022: Årsregnskapet er elektronisk innlevert  
År 2021: Tall er hentet fra elektronisk innlevert årsregnskap fra 2022

*Det er ikke krav til at årsregnskapet m.v. som sendes til Regnskapsregisteret er undertegnet. Kontrollen på at dette er utført ligger hos revisor/enhetens øverste organ. Sikkerheten ivaretas ved at innsender har rolle/rettighet for innsending av årsregnskapet via Altinn, og ved at det bekreftes at årsregnskapet er fastsatt av kompetent organ.*

Brønnøysundregistrene, 04.07.2024



## Resultatregnskap

Beløp i: NOK	Note	2022	2021
<b>RESULTATREGNSKAP</b>			
<b>Kostnader</b>			
Annen driftskostnad		16 537	2 251
<b>Sum kostnader</b>		<b>16 537</b>	<b>2 251</b>
<b>Driftsresultat</b>		<b>-16 537</b>	<b>-2 251</b>
<b>Finansinntekter og finanskostnader</b>			
Inntekt på investering i datterselskap og tilknyttet selskap	1	360 400	360 400
Annen renteinntekt		0	0
Annen finansinntekt	1	0	0
<b>Sum finansinntekter</b>		<b>360 400</b>	<b>360 400</b>
<b>Netto finans</b>		<b>360 400</b>	<b>360 400</b>
<b>Ordinært resultat før skattekostnad</b>		<b>343 864</b>	<b>358 150</b>
<b>Ordinært resultat etter skattekostnad</b>		<b>343 863</b>	<b>358 149</b>
<b>Årsresultat</b>		<b>343 864</b>	<b>358 150</b>
<b>Overføringer og disponeringer</b>			
Ordinært utbytte		173 915	0
Tilleggsutbytte		0	536 485
Annen egenkapital		169 949	-178 335
<b>Sum overføringer og disponeringer</b>		<b>343 864</b>	<b>358 150</b>



## Balanse

Beløp i: NOK	Note	2022	2021
<b>BALANSE - EIENDELER</b>			
<b>Anleggsmidler</b>			
<b>Immaterielle eiendeler</b>			
<b>Finansielle anleggsmidler</b>			
Investeringer i tilknyttet selskap		1 580 100	1 580 100
Andre langsiktige fordringer	2	0	0
<b>Sum finansielle anleggsmidler</b>		<b>1 580 100</b>	<b>1 580 100</b>
<b>Sum anleggsmidler</b>		<b>1 580 100</b>	<b>1 580 100</b>
<b>Omløpsmidler</b>			
<b>Varer</b>			
<b>Fordringer</b>			
Andre kortsiktige fordringer	2	360 400	0
<b>Sum fordringer</b>		<b>360 400</b>	<b>0</b>
<b>Bankinnskudd, kontanter og lignende</b>			
Bankinnskudd, kontanter og lignende		298	11 332
<b>Sum bankinnskudd, kontanter og lignende</b>		<b>298</b>	<b>11 332</b>
<b>Sum omløpsmidler</b>		<b>360 698</b>	<b>11 332</b>
<b>SUM EIENDELER</b>		<b>1 940 798</b>	<b>1 591 432</b>
<b>BALANSE - EGENKAPITAL OG GJELD</b>			
<b>Egenkapital</b>			
<b>Innskutt egenkapital</b>			
Selskapskapital	3	100 000	100 000
Ikke registrert aksjekapital	3	0	0
Beholdning av egne aksjer	3	0	0
Overkurs	3	0	0
Annen innskutt egenkapital	3	350 000	350 000



## Balanse

Beløp i: NOK	Note	2022	2021
<b>Sum innskutt egenkapital</b>		<b>450 000</b>	<b>450 000</b>
<b>Opptjent egenkapital</b>			
Fond	3	0	0
Annen egenkapital	3	1 121 964	952 016
Udekket tap	3	0	0
<b>Sum opptjent egenkapital</b>		<b>1 121 964</b>	<b>952 016</b>
<b>Sum egenkapital</b>		<b>1 571 964</b>	<b>1 402 016</b>
<b>Gjeld</b>			
<b>Langsiktig gjeld</b>			
<b>Annen langsiktig gjeld</b>			
Langsiktig konserngjeld		186 485	186 485
Øvrig langsiktig gjeld		5 309	2 931
<b>Sum annen langsiktig gjeld</b>		<b>191 794</b>	<b>189 416</b>
<b>Sum langsiktig gjeld</b>		<b>191 794</b>	<b>189 416</b>
<b>Kortsiktig gjeld</b>			
Leverandørgjeld		3 125	0
Utbytte		173 915	0
<b>Sum kortsiktig gjeld</b>		<b>177 040</b>	<b>0</b>
<b>Sum gjeld</b>		<b>368 834</b>	<b>189 416</b>
<b>SUM EGENKAPITAL OG GJELD</b>		<b>1 940 798</b>	<b>1 591 432</b>



## Brønnøysundregistrene

### ÅRSREGNSKAP FOR REGNSKAPSÅRET 2022 - GENERELL INFORMASJON

Journalnummer: 2023 570513

#### Enheten

Organisasjonsnummer: 988 088 625  
Organisasjonsform: Aksjeselskap  
Foretaksnavn: JASO HOLDING AS  
Forretningsadresse: Kolstien 43C  
5097 BERGEN

#### Regnskapsår

Årsregnskapets periode: 01.01.2022 - 31.12.2022

#### Konsern

Morselskap i konsern: Nei

#### Regnskapsregler

Regler for små foretak benyttet: Ja  
Benyttet ved utarbeidelsen av  
årsregnskapet til selskapet: Regnskapslovens alminnelige regler

#### Årsregnskapet fastsatt av kompetent organ

Bekreftet av representant for selskapet: Jan Sollesnes  
Dato for fastsettelse av årsregnskapet: 25.06.2023

#### Revisjon

Selskapet har besluttet at årsregnskapet  
ikke skal revideres: Ja  
Årsregnskapet er utarbeidet av ekstern  
autorisert regnskapsfører: Ja  
Ekstern autorisert regnskapsfører har i  
løpet av regnskapsåret bistått ved den  
løpende regnskapsføringen eller utført  
andre tjenester for selskapet enn å  
utarbeide årsregnskapet: Ja

#### Grunnlag for avgivelse

År 2022: Årsregnskap er elektronisk innlevert.  
År 2021: Tall er hentet fra elektronisk innlevert årsregnskap fra 2022.

*Det er ikke krav til at årsregnskapet m.v. som sendes til Regnskapsregisteret er undertegnet. Kontrollen på at dette er utført ligger hos revisor/enhetens øverste organ. Sikkerheten ivaretas ved at innsender har rolle/rettighet for innsending av årsregnskapet via Altinn, og ved at det bekreftes at årsregnskapet er fastsatt av kompetent organ.*

Brønnøysundregistrene, 04.07.2023

---

Brønnøysundregistrene  
Postadresse: Postboks 900, 8910 Brønnøysund  
Telefon: 75 00 75 00  
E-post: firmapost@brreg.no Internett: www.brreg.no  
Organisasjonsnummer: 974 760 673



Organisasjonsnr: 988 088 625  
JASO HOLDING AS

## RESULTATREGNSKAP

Beløp i: NOK	Note	2022	2021
<b>RESULTATREGNSKAP</b>			
<b>Kostnader</b>			
Annen driftskostnad		16 537	2 251
<b>Sum kostnader</b>		<b>16 537</b>	<b>2 251</b>
<b>Driftsresultat</b>		<b>-16 537</b>	<b>-2 251</b>
<b>Finansinntekter og finanskostnader</b>			
Inntekt på investering i datterselskap og tilknyttet selskap	1	360 400	360 400
Annen renteinntekt		0	0
Annen finansinntekt	1	0	0
<b>Sum finansinntekter</b>		<b>360 400</b>	<b>360 400</b>
<b>Netto finans</b>		<b>360 400</b>	<b>360 400</b>
<b>Ordinært resultat før skattekostnad</b>		<b>343 864</b>	<b>358 150</b>
<b>Ordinært resultat etter skattekostnad</b>		<b>343 863</b>	<b>358 149</b>
<b>Årsresultat</b>		<b>343 864</b>	<b>358 150</b>
<b>Overføringer og disponeringer</b>			
Ordinært utbytte		173 915	0
Tilleggsutbytte		0	536 485
Annen egenkapital		169 949	-178 335
<b>Sum overføringer og disponeringer</b>		<b>343 864</b>	<b>358 150</b>



Organisasjonsnr: 988 088 625  
JASO HOLDING AS

## BALANSE

Beløp i: NOK	Note	2022	2021
--------------	------	------	------

### BALANSE - EIENDELER

#### Anleggsmidler Immaterielle eiendeler

#### Finansielle anleggsmidler

Investeringer i tilknyttet selskap		1 580 100	1 580 100
Andre langsiktige fordringer	2	0	0
<b>Sum finansielle anleggsmidler</b>		<b>1 580 100</b>	<b>1 580 100</b>
<b>Sum anleggsmidler</b>		<b>1 580 100</b>	<b>1 580 100</b>

#### Omløpsmidler

#### Varer

#### Fordringer

Andre kortsiktige fordringer	2	360 400	0
<b>Sum fordringer</b>		<b>360 400</b>	<b>0</b>

#### Bankinnskudd, kontanter og lignende

Bankinnskudd, kontanter og lignende		298	11 332
<b>Sum bankinnskudd, kontanter og lignende</b>		<b>298</b>	<b>11 332</b>

<b>Sum omløpsmidler</b>		<b>360 698</b>	<b>11 332</b>
-------------------------	--	----------------	---------------

<b>SUM EIENDELER</b>		<b>1 940 798</b>	<b>1 591 432</b>
----------------------	--	------------------	------------------

### BALANSE - EGENKAPITAL OG GJELD

#### Egenkapital

#### Innskutt egenkapital

Selskapskapital	3	100 000	100 000
Ikke registrert aksjekapital	3	0	0
Beholdning av egne aksjer	3	0	0
Overkurs	3	0	0
Annen innskutt egenkapital	3	350 000	350 000
<b>Sum innskutt egenkapital</b>		<b>450 000</b>	<b>450 000</b>

#### Opptjent egenkapital

Fond	3	0	0
------	---	---	---



Annen egenkapital	3	1 121 964	952 016
Udekket tap	3	0	0
<b>Sum opptjent egenkapital</b>		<b>1 121 964</b>	<b>952 016</b>
<b>Sum egenkapital</b>		<b>1 571 964</b>	<b>1 402 016</b>
<b>Gjeld</b>			
<b>Langsiktig gjeld</b>			
<b>Annen langsiktig gjeld</b>			
Langsiktig konserngjeld		186 485	186 485
Øvrig langsiktig gjeld		5 309	2 931
<b>Sum annen langsiktig gjeld</b>		<b>191 794</b>	<b>189 416</b>
<b>Sum langsiktig gjeld</b>		<b>191 794</b>	<b>189 416</b>
<b>Kortsiktig gjeld</b>			
Leverandørgjeld		3 125	0
Utbytte		173 915	0
<b>Sum kortsiktig gjeld</b>		<b>177 040</b>	<b>0</b>
<b>Sum gjeld</b>		<b>368 834</b>	<b>189 416</b>
<b>SUM EGENKAPITAL OG GJELD</b>		<b>1 940 798</b>	<b>1 591 432</b>



Organisasjonsnr: 988 088 625  
JASO HOLDING AS

NOTEOPPLYSNINGER - SELSKAP - alle poster oppgitt i hele tall

## Note

### Regnskapsprinsipper

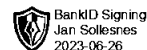
Årsregnskapet er satt opp i samsvar med regnskapsloven og god regnskapsskikk for små foretak. Salgsinntekter Inntektsføring ved salg av varer skjer på leveringstidspunktet. Tjenester inntektsføres etter hvert som de leveres. Klassifisering og vurdering av balanseposter Anleggsmidler er eiendeler bestemt til varig eie eller bruk. Eiendeler som er knyttet til varekretsløpet er klassifisert som omløpsmidler. Fordringer klassifiseres som omløpsmidler hvis de forfaller til betaling innen ett år etter transaksjonsdagen. Tilsvarende klassifiseres gjeld som kortsiktig hvis gjelden forfaller til betaling innen ett år. Langsiktig gjeld er gjeld som forfaller senere enn ett år etter transaksjonsdagen. Første års avdrag på langsiktige fordringer og langsiktig gjeld klassifiseres likevel ikke som omløpsmiddel og kortsiktig gjeld. Omløpsmidler vurderes til laveste av anskaffelseskost og virkelig verdi. Kortsiktig gjeld balanseføres til nominelt beløp på etableringstidspunktet. Anleggsmidler vurderes til anskaffelseskost. Varige anleggsmidler avskrives etter en fornuftig avskrivningsplan. Anleggsmidlene nedskrives til virkelig verdi ved verdifall som ikke forventes å være forbigående. Langsiktig gjeld med unntak av andre avsetninger balanseføres til nominelt beløp på etableringstidspunktet. Fordringer Kundefordringer og andre fordringer er oppført i balansen til pålydende etter fradrag for avsetning til forventet tap. Avsetning til tap gjøres på grunnlag av individuelle vurderinger av de enkelte fordringene. I tillegg gjøres det for øvrige kundefordringer en uspesifisert avsetning for å dekke antatt tap. Varige driftsmidler Varige driftsmidler balanseføres og avskrives over driftsmidlenes levetid dersom de har antatt levetid over 3 år og har en kostpris som overstiger kr 15 000. Direkte vedlikehold av driftsmidler kostnadsføres løpende under driftskostnader, mens påkostninger eller forbedringer tillegges driftsmidlets kostpris og avskrives i takt med driftsmidlet. Skatt Skattekostnaden i resultatregnskapet omfatter både periodens betalbare skatt og endring i utsatt skatt. Utsatt skatt er beregnet med 22% på grunnlag av de midlertidige forskjeller som eksisterer mellom regnskapsmessige og skattemessige verdier, samt formuesmessig underskudd til fremføring ved utgangen av regnskapsåret. Skatteøkende og skattereduserende midlertidige forskjeller som reverserer eller kan reversere i samme periode er fastsatt og skattevirkningen er beregnet på netto grunnlaget.

## Note

Antall årsverk i regnskapsåret  
0.00

<u>Sum</u>	<u>Beløp</u>
<u>Balanseført verdi 31.12.</u>	<u>Varige driftsmidler Immaterielle eiend.</u>





Årsregnskap for  
**JASO HOLDING AS**

988 088 625

Regnskapsår  
01.01.2022 - 31.12.2022



JASO HOLDING AS  
988 088 625

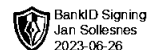


## Resultatregnskap

	Note	2022	2021
<b>Driftskostnader</b>			
Annen driftskostnad		-16 537	-2 251
<b>Sum driftskostnader</b>		<b>-16 537</b>	<b>-2 251</b>
<b>Driftsresultat</b>		<b>-16 537</b>	<b>-2 251</b>
<b>Finansinntekter</b>			
Inntekt på investering i datterselskap og tilknyttet selskap	1	360 400	360 400
Annen renteinntekt		0	0
<b>Sum finansinntekter</b>		<b>360 400</b>	<b>360 400</b>
<b>Netto finans</b>		<b>360 400</b>	<b>360 400</b>
<b>Resultat før skattekostnad</b>		<b>343 864</b>	<b>358 150</b>
<b>Årsresultat</b>		<b>343 864</b>	<b>358 150</b>
<b>Overføringer</b>			
Ordinært utbytte		173 915	0
Tilleggsutbytte		0	536 485
Annen egenkapital		169 949	-178 335
<b>Sum overføringer</b>		<b>343 864</b>	<b>358 150</b>



JASO HOLDING AS  
988 088 625

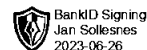


## Balanse pr. 31.12

	Note	2022	2021
<b>EIENDELER</b>			
<b>Anleggsmidler</b>			
<b>Finansielle anleggsmidler</b>			
Investering i datterselskap		1 580 100	1 580 100
<b>Sum finansielle anleggsmidler</b>		<b>1 580 100</b>	<b>1 580 100</b>
<b>Sum anleggsmidler</b>		<b>1 580 100</b>	<b>1 580 100</b>
<b>Omløpsmidler</b>			
<b>Fordringer</b>			
Andre kortsiktige fordringer	2	360 400	0
<b>Sum fordringer</b>		<b>360 400</b>	<b>0</b>
<b>Bankinnskudd, kontanter og lignende</b>			
Bankinnskudd, kontanter og lignende		298	11 332
<b>Sum bankinnskudd, kontanter og lignende</b>		<b>298</b>	<b>11 332</b>
<b>Sum omløpsmidler</b>		<b>360 698</b>	<b>11 332</b>
<b>SUM EIENDELER</b>		<b>1 940 798</b>	<b>1 591 432</b>



JASO HOLDING AS  
988 088 625



## Balanse pr. 31.12

	Note	2022	2021
<b>EGENKAPITAL OG GJELD</b>			
<b>Egenkapital</b>			
<b>Innskutt egenkapital</b>			
Selskapskapital	3	100 000	100 000
Annen innskutt egenkapital	3	350 000	350 000
<b>Sum innskutt egenkapital</b>		<b>450 000</b>	<b>450 000</b>
<b>Opptjent egenkapital</b>			
Annen egenkapital	3	1 121 964	952 016
<b>Sum opptjent egenkapital</b>		<b>1 121 964</b>	<b>952 016</b>
<b>Sum egenkapital</b>		<b>1 571 964</b>	<b>1 402 016</b>
<b>Gjeld</b>			
<b>Annen langsiktig gjeld</b>			
Langsiktig konserngjeld		186 485	186 485
Øvrig langsiktig gjeld		5 309	2 931
<b>Sum annen langsiktig gjeld</b>		<b>191 794</b>	<b>189 416</b>
<b>Kortsiktig gjeld</b>			
Leverandørgjeld		3 125	0
Utbytte		173 915	0
<b>Sum kortsiktig gjeld</b>		<b>177 040</b>	<b>0</b>
<b>Sum gjeld</b>		<b>368 834</b>	<b>189 416</b>
<b>SUM EGENKAPITAL OG GJELD</b>		<b>1 940 798</b>	<b>1 591 432</b>

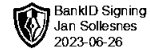
Bergen, 25.06.2023

---

Jan Sollesnes  
styrets leder



JASO HOLDING AS  
988 088 625



## Noter

### Regnskapsprinsipper

Årsregnskapet er satt opp i samsvar med regnskapsloven og god regnskapsskikk for små foretak.

#### Salgsinntekter

Inntektsføring ved salg av varer skjer på leveringstidspunktet. Tjenester inntektsføres etter hvert som de leveres.

#### Klassifisering og vurdering av balanseposter

Anleggsmidler er eiendeler bestemt til varig eie eller bruk. Eiendeler som er knyttet til varekretsløpet er klassifisert som omløpsmidler. Fordringer klassifiseres som omløpsmidler hvis de forfaller til betaling innen ett år etter transaksjonsdagen. Tilsvarende klassifiseres gjeld som kortsiktig hvis gjelden forfaller til betaling innen ett år. Langsiktig gjeld er gjeld som forfaller senere enn ett år etter transaksjonsdagen. Første års avdrag på langsiktige fordringer og langsiktig gjeld klassifiseres likevel ikke som omløpsmiddel og kortsiktig gjeld.

Omløpsmidler vurderes til laveste av anskaffelseskost og virkelig verdi. Kortsiktig gjeld balanseføres til nominelt beløp på etableringstidspunktet.

Anleggsmidler vurderes til anskaffelseskost. Varige anleggsmidler avskrives etter en fornuftig avskrivningsplan. Anleggsmidlene nedskrives til virkelig verdi ved verdifall som ikke forventes å være forbigående. Langsiktig gjeld med unntak av andre avsetninger balanseføres til nominelt beløp på etableringstidspunktet.

#### Fordringer

Kundefordringer og andre fordringer er oppført i balansen til pålydende etter fradrag for avsetning til forventet tap. Avsetning til tap gjøres på grunnlag av individuelle vurderinger av de enkelte fordringene. I tillegg gjøres det for øvrige kundefordringer en uspesifisert avsetning for å dekke antatt tap.

#### Varige driftsmidler

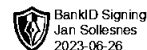
Varige driftsmidler balanseføres og avskrives over driftsmidlenes levetid dersom de har antatt levetid over 3 år og har en kostpris som overstiger kr 15 000. Direkte vedlikehold av driftsmidler kostnadsføres løpende under driftskostnader, mens påkostninger eller forbedringer tillegges driftsmidlets kostpris og avskrives i takt med driftsmidlet.

#### Skatt

Skattekostnaden i resultatregnskapet omfatter både periodens betalbare skatt og endring i utsatt skatt. Utsatt skatt er beregnet med 22% på grunnlag av de midlertidige forskjeller som eksisterer mellom regnskapsmessige og skattemessige verdier, samt formuesmessig underskudd til fremføring ved utgangen av regnskapsåret. Skatteøkende og skattereduserende midlertidige forskjeller som reverserer eller kan reversere i samme periode er fastsatt og skattevirkningen er beregnet på netto grunnlaget.



JASO HOLDING AS  
988 088 625



## Antall årsverk

Selskapet har ikke hatt ansatte i løpet av regnskapsåret.

## Note 1 - Konsern, datterselskap og tilknyttet selskap

Navn og forretningsadresse	Eierandel %	Stemmeandel %	Egenkapital siste årsregnskap	Resultat siste årsregnskap
Hihat Management AS	72	72	2 627 365	427 983

Konsernregnskapet inngår ikke i konsolideringen til morselskap.

## Note 2 - Lån og sikkerhetsstillelse til ledende personer, aksjeeiere med videre

Det er ikke gitt lån eller sikkerhetsstillelse til medlemmer av styrende organer.

## Note 3 - Egenkapital

	Aksjekapital	Annen innsk. EK	Opptjent egenkapital	Sum
Egenkapital 31.12 forrige år	100 000	350 000	952 016	1 402 016
Årsresultat	0	0	343 864	343 864
Avsatt utbytte, eller forventet utbytte (IFRS-foretak)	0	0	-173 915	-173 915
Egenkapital 31.12.2022	100 000	350 000	1 121 964	1 571 964



JASO HOLDING AS  
988 088 625

## Resultatregnskap

	Note	2022	2021
<b>Driftskostnader</b>			
Annen driftskostnad		-16 537	-2 251
<b>Sum driftskostnader</b>		<b>-16 537</b>	<b>-2 251</b>
<b>Driftsresultat</b>		<b>-16 537</b>	<b>-2 251</b>
<b>Finansinntekter</b>			
Inntekt på investering i datterselskap og tilknyttet selskap	1	360 400	360 400
Annen renteinntekt		0	0
<b>Sum finansinntekter</b>		<b>360 400</b>	<b>360 400</b>
<b>Netto finans</b>		<b>360 400</b>	<b>360 400</b>
<b>Resultat før skattekostnad</b>		<b>343 864</b>	<b>358 150</b>
<b>Årsresultat</b>		<b>343 864</b>	<b>358 150</b>
<b>Overføringer</b>			
Ordinært utbytte		173 915	0
Tilleggsutbytte		0	536 485
Annen egenkapital		169 949	-178 335
<b>Sum overføringer</b>		<b>343 864</b>	<b>358 150</b>



JASO HOLDING AS  
988 088 625

## Balanse pr. 31.12

	Note	2022	2021
<b>EIENDELER</b>			
<b>Anleggsmidler</b>			
<b>Finansielle anleggsmidler</b>			
Investeringer i tilknyttet selskap		1 580 100	1 580 100
<b>Sum finansielle anleggsmidler</b>		<b>1 580 100</b>	<b>1 580 100</b>
<b>Sum anleggsmidler</b>		<b>1 580 100</b>	<b>1 580 100</b>
<b>Omløpsmidler</b>			
<b>Fordringer</b>			
Andre kortsiktige fordringer	2	360 400	0
<b>Sum fordringer</b>		<b>360 400</b>	<b>0</b>
<b>Bankinnskudd, kontanter og lignende</b>			
Bankinnskudd, kontanter og lignende		298	11 332
<b>Sum bankinnskudd, kontanter og lignende</b>		<b>298</b>	<b>11 332</b>
<b>Sum omløpsmidler</b>		<b>360 698</b>	<b>11 332</b>
<b>SUM EIENDELER</b>		<b>1 940 798</b>	<b>1 591 432</b>



JASO HOLDING AS  
988 088 625

## Balanse pr. 31.12

	Note	2022	2021
<b>EGENKAPITAL OG GJELD</b>			
<b>Egenkapital</b>			
<b>Innskutt egenkapital</b>			
Selskapskapital	3	100 000	100 000
Annen innskutt egenkapital	3	350 000	350 000
<b>Sum innskutt egenkapital</b>		<b>450 000</b>	<b>450 000</b>
<b>Opptjent egenkapital</b>			
Annen egenkapital	3	1 121 964	952 016
<b>Sum opptjent egenkapital</b>		<b>1 121 964</b>	<b>952 016</b>
<b>Sum egenkapital</b>		<b>1 571 964</b>	<b>1 402 016</b>
<b>Gjeld</b>			
<b>Annen langsiktig gjeld</b>			
Langsiktig konserngjeld		186 485	186 485
Øvrig langsiktig gjeld		5 309	2 931
<b>Sum annen langsiktig gjeld</b>		<b>191 794</b>	<b>189 416</b>
<b>Kortsiktig gjeld</b>			
Leverandørgjeld		3 125	0
Utbytte		173 915	0
<b>Sum kortsiktig gjeld</b>		<b>177 040</b>	<b>0</b>
<b>Sum gjeld</b>		<b>368 834</b>	<b>189 416</b>
<b>SUM EGENKAPITAL OG GJELD</b>		<b>1 940 798</b>	<b>1 591 432</b>

Bergen, 25.06.2023

---

Jan Sollesnes  
styrets leder



JASO HOLDING AS  
988 088 625

## Noter

### Regnskapsprinsipper

Årsregnskapet er satt opp i samsvar med regnskapsloven og god regnskapsskikk for små foretak.

#### Salgsinntekter

Inntektsføring ved salg av varer skjer på leveringstidspunktet. Tjenester inntektsføres etter hvert som de leveres.

#### Klassifisering og vurdering av balanseposter

Anleggsmidler er eiendeler bestemt til varig eie eller bruk. Eiendeler som er knyttet til varekretsløpet er klassifisert som omløpsmidler. Fordringer klassifiseres som omløpsmidler hvis de forfaller til betaling innen ett år etter transaksjonsdagen. Tilsvarende klassifiseres gjeld som kortsiktig hvis gjelden forfaller til betaling innen ett år. Langsiktig gjeld er gjeld som forfaller senere enn ett år etter transaksjonsdagen. Første års avdrag på langsiktige fordringer og langsiktig gjeld klassifiseres likevel ikke som omløpsmiddel og kortsiktig gjeld.

Omløpsmidler vurderes til laveste av anskaffelseskost og virkelig verdi. Kortsiktig gjeld balanseføres til nominelt beløp på etableringstidspunktet.

Anleggsmidler vurderes til anskaffelseskost. Varige anleggsmidler avskrives etter en fornuftig avskrivningsplan. Anleggsmidlene nedskrives til virkelig verdi ved verdifall som ikke forventes å være forbigående. Langsiktig gjeld med unntak av andre avsetninger balanseføres til nominelt beløp på etableringstidspunktet.

#### Fordringer

Kundefordringer og andre fordringer er oppført i balansen til pålydende etter fradrag for avsetning til forventet tap. Avsetning til tap gjøres på grunnlag av individuelle vurderinger av de enkelte fordringene. I tillegg gjøres det for øvrige kundefordringer en uspesifisert avsetning for å dekke antatt tap.

#### Varige driftsmidler

Varige driftsmidler balanseføres og avskrives over driftsmidlenes levetid dersom de har antatt levetid over 3 år og har en kostpris som overstiger kr 15 000. Direkte vedlikehold av driftsmidler kostnadsføres løpende under driftskostnader, mens påkostninger eller forbedringer tillegges driftsmidlets kostpris og avskrives i takt med driftsmidlet.

#### Skatt

Skattekostnaden i resultatregnskapet omfatter både periodens betalbare skatt og endring i utsatt skatt. Utsatt skatt er beregnet med 22% på grunnlag av de midlertidige forskjeller som eksisterer mellom regnskapsmessige og skattemessige verdier, samt formuesmessig underskudd til fremføring ved utgangen av regnskapsåret. Skatteøkende og skattereduserende midlertidige forskjeller som reverserer eller kan reversere i samme periode er fastsatt og skattevirkningen er beregnet på netto grunnlaget.



JASO HOLDING AS  
988 088 625

## Antall årsverk

Selskapet har ikke hatt ansatte i løpet av regnskapsåret.

## Note 1 - Konsern, datterselskap og tilknyttet selskap

Navn og forretningsadresse	Eierandel %	Stemmeandel %	Egenkapital siste årsregnskap	Resultat siste årsregnskap
Hihat Management AS	72	72	2 627 365	427 983

Konsernregnskapet inngår ikke i konsolideringen til morselskap.

## Note 2 - Lån og sikkerhetsstillelse til ledende personer, aksjeeiere med videre

Det er ikke gitt lån eller sikkerhetsstillelse til medlemmer av styrende organer.

## Note 3 - Egenkapital

	Aksjekapital	Annen innsk. EK	Opptjent egenkapital	Sum
Egenkapital 31.12 forrige år	100 000	350 000	952 016	1 402 016
Årsresultat	0	0	343 864	343 864
Avsatt utbytte, eller forventet utbytte (IFRS-foretak)	0	0	-173 915	-173 915
Egenkapital 31.12.2022	100 000	350 000	1 121 964	1 571 964