



## ÅRSREGNSKAPET FOR REGNSKAPSÅRET 2025 - GENERELL INFORMASJON

### Enheten

Organisasjonsnummer: 921 296 886  
Organisasjonsform: Aksjeselskap  
Foretaksnavn: BLEIKEHIDLEREN INVEST AS  
Forretningsadresse: Bleikehidleren 1  
5430 BREMNES

### Regnskapsår

Årsregnskapets periode: 01.01.2025 - 31.12.2025

### Konsern

Morselskap i konsern: Nei

### Regnskapsregler

Regler for små foretak benyttet: Ja  
Benyttet ved utarbeidelsen av årsregnskapet til selskapet: Regnskapslovens alminnelige regler

### Årsregnskapet fastsatt av kompetent organ

Bekreftet av representant for selskapet: Jan Petter Olsen  
Dato for fastsettelse av årsregnskapet: 13.05.2026

### Grunnlag for avgivelse

År 2025: Årsregnskapet er elektronisk innlevert  
År 2024: Tall er hentet fra elektronisk innlevert årsregnskap fra 2025

*Det er ikke krav til at årsregnskapet m.v. som sendes til Regnskapsregisteret er undertegnet. Kontrollen på at dette er utført ligger hos revisor/enhetens øverste organ. Sikkerheten ivaretas ved at innsender har rolle/rettighet for innsending av årsregnskapet via Altinn, og ved at det bekreftes at årsregnskapet er fastsatt av kompetent organ.*

Brønnøysundregistrene, 21.05.2026



## Resultatregnskap

| Beløp i: NOK  | Note | 2025           | 2024              |
|---|------|----------------|-------------------|
| <b>RESULTATREGNSKAP</b>   |      |                |                   |
| <b>Inntekter</b>  |      |                |                   |
| Sum inntekter   |      | 0              | 0                 |
| <b>Kostnader</b>  |      |                |                   |
| Annen driftskostnad   |      | 31 766         | 25 989            |
| Sum kostnader   |      | 31 766         | 25 989            |
| <b>Driftsresultat</b>   |      | <b>-31 766</b> | <b>-25 989</b>    |
| <b>Finansinntekter og finanskostnader</b>                             |      |                |                   |
| Annen finansinntekt   | 1    | 255 163        | 846 372           |
| Verdiøkning av finansielle instrumenter vurdert til virkelig verdi    | 1    | 558 035        | 0                 |
| Sum finansinntekter   |      | 813 198        | 846 372           |
| Verdireduksjon av finansielle instrumenter vurdert til virkelig verdi | 1    | 0              | 1 681 363         |
| Annen rentekostnad  |      | 47 346         | 53 511            |
| Annen finanskostnad   | 1    | 0              | 98 604            |
| Sum finanskostnader   |      | 47 346         | 1 833 479         |
| <b>Netto finans</b>   |      | <b>765 852</b> | <b>-987 107</b>   |
| <b>Resultat før skattekostnad</b>                                     |      | <b>734 086</b> | <b>-1 013 095</b> |
| Skattekostnad   | 2, 3 | -8 435         | -13 139           |
| <b>Årsresultat</b>  |      | <b>742 521</b> | <b>-999 956</b>   |
| <b>Overføringer og disponeringer</b>                                  |      |                |                   |
| Ordinært utbytte  |      | 1 000 000      | 0                 |
| Annen egenkapital   |      | -257 479       | -999 956          |



## Balanse

| Beløp i: NOK                               | Note | 2025             | 2024             |
|--|------|------------------|------------------|
| <b>BALANSE - EIENDELER</b>                 |      |                  |                  |
| <b>Anleggsmidler</b>                       |      |                  |                  |
| <b>Immaterielle eiendeler</b>              |      |                  |                  |
| Sum immaterielle eiendeler                 |      | 0                | 0                |
| <b>Varige driftsmidler</b>                 |      |                  |                  |
| Sum varige driftsmidler                    |      | 0                | 0                |
| <b>Finansielle anleggsmidler</b>           |      |                  |                  |
| Andre langsiktige fordringer               |      | 0                | 1 340 251        |
| Sum finansielle anleggsmidler              |      | 0                | 1 340 251        |
| Sum anleggsmidler                          |      | 0                | 1 340 251        |
| <b>Omløpsmidler</b>                        |      |                  |                  |
| <b>Varer</b>                               |      |                  |                  |
| <b>Fordringer</b>                          |      |                  |                  |
| Sum fordringer                             |      | 0                | 0                |
| <b>Investeringer</b>                       |      |                  |                  |
| Markedsbaserte aksjer                      | 1    | 5 269 101        | 3 005 855        |
| Sum investeringer                          |      | 5 269 101        | 3 005 855        |
| <b>Bankinnskudd, kontanter og lignende</b> |      |                  |                  |
| Bankinnskudd, kontanter og lignende        |      | 5 362            | 46 674           |
| Sum bankinnskudd, kontanter og lignende    |      | 5 362            | 46 674           |
| Sum omløpsmidler                           |      | 5 274 463        | 3 052 529        |
| <b>SUM EIENDELER</b>                       |      | <b>5 274 463</b> | <b>4 392 780</b> |

## BALANSE - EGENKAPITAL OG GJELD

### Egenkapital



## Balanse

| Beløp i: NOK                             | Note | 2025             | 2024             |
|--|------|------------------|------------------|
| <b>Innskutt egenkapital</b>              |      |                  |                  |
| Aksjekapital                             | 4, 5 | 44 000           | 44 000           |
| <b>Sum innskutt egenkapital</b>          |      | <b>44 000</b>    | <b>44 000</b>    |
| <b>Opptjent egenkapital</b>              |      |                  |                  |
| Annen egenkapital                        | 5    | 3 498 364        | 3 755 843        |
| <b>Sum opptjent egenkapital</b>          |      | <b>3 498 364</b> | <b>3 755 843</b> |
| <b>Sum egenkapital</b>                   |      | <b>3 542 364</b> | <b>3 799 843</b> |
| <b>Gjeld</b>                             |      |                  |                  |
| <b>Langsiktig gjeld</b>                  |      |                  |                  |
| Utsatt skatt                             | 2, 3 | 0                | 8 435            |
| <b>Sum avsetninger for forpliktelser</b> |      | <b>0</b>         | <b>8 435</b>     |
| <b>Annen langsiktig gjeld</b>            |      |                  |                  |
| Øvrig langsiktig gjeld                   | 6    | 48 579           | 48 579           |
| <b>Sum annen langsiktig gjeld</b>        |      | <b>48 579</b>    | <b>48 579</b>    |
| <b>Kortsiktig gjeld</b>                  |      |                  |                  |
| Gjeld til kredittinstitusjoner           |      | 677 270          | 520 009          |
| Leverandørgjeld                          |      | 6 250            | 3 644            |
| Betalbar skatt                           | 2, 3 | 0                | 12 271           |
| Utbytte                                  |      | 1 000 000        | 0                |
| <b>Sum kortsiktig gjeld</b>              |      | <b>1 683 520</b> | <b>535 923</b>   |
| <b>Sum gjeld</b>                         |      | <b>1 732 099</b> | <b>592 937</b>   |
| <b>SUM EGENKAPITAL OG GJELD</b>          |      | <b>5 274 463</b> | <b>4 392 780</b> |



## Brønnøysundregistrene

### ÅRSREGNSKAP FOR REGNSKAPSÅRET 2025 - GENERELL INFORMASJON

Journalnummer: 2026 454977

#### Virksomheten

Organisasjonsnummer: 921 296 886  
Organisasjonsform: Aksjeselskap  
Foretaksnavn: BLEIKEHIDLEREN INVEST AS  
Forretningsadresse: Bleikehidleren 1  
5430 BREMMES

#### Regnskapsår

Årsregnskapets periode: 01.01.2025 - 31.12.2025

#### Konsern

Morselskap i konsern: Nei

#### Regnskapsregler

Regler for små foretak benyttet: Ja  
Benyttet ved utarbeidelsen av  
årsregnskapet: Regnskapslovens alminnelige regler

#### Årsregnskapet fastsatt av kompetent organ

Bekreftet av: Jan Petter Olsen  
Dato for fastsettelse av årsregnskapet: 13.05.2026

#### Revisjon

Selskapet har besluttet at årsregnskapet  
ikke skal revideres: Ja  
Årsregnskapet er utarbeidet av ekstern  
autorisert regnskapsfører: Ja  
Ekstern autorisert regnskapsfører har i  
løpet av regnskapsåret bistått ved den  
løpende regnskapsføringen eller utført  
andre tjenester for selskapet enn å  
utarbeide årsregnskapet: Ja

#### Grunnlag for avgivelse

År 2025: Årsregnskap er elektronisk innlevert.  
År 2024: Tall er hentet fra elektronisk innlevert årsregnskap fra 2025.

*Virksomheten sitt øverste organ er ansvarlig for at årsregnskapet er signert. Det er mulig å levere årsregnskap uten signatur fordi sikkerheten for rett rapportering er ivarettatt ved at innsenderen har rolle/rettighet for innsending i Altinn. Navnet på representanten, som bekrefter at årsregnskapet er godkjent, er i tillegg oppgitt.*

Brønnøysundregistrene, 20.05.2026

---

Brønnøysundregistrene  
Postadresse: Postboks 900, 8910 Brønnøysund  
Telefon: 75 00 75 00  
E-post: firmapost@brreg.no Internett: www.brreg.no  
Organisasjonsnummer: 974 760 673



Organisasjonsnr: 921 296 886  
BLEIKEHIDLEREN INVEST AS

## RESULTATREGNSKAP

| Beløp i: NOK  | Note | 2025      | 2024       |
|---|------|-----------|------------|
| <b>RESULTATREGNSKAP</b>   |      |           |            |
| <b>Inntekter</b>  |      |           |            |
| Sum inntekter   |      | 0         | 0          |
| <b>Kostnader</b>  |      |           |            |
| Annen driftskostnad   |      | 31 766    | 25 989     |
| Sum kostnader   |      | 31 766    | 25 989     |
| <b>Driftsresultat</b>   |      | -31 766   | -25 989    |
| <b>Finansinntekter og<br/>finanskostnader</b>                               |      |           |            |
| Annen finansinntekt   | 1    | 255 163   | 846 372    |
| Verdiøkning av<br>finansielle instrumenter<br>vurdert til virkelig verdi    | 1    | 558 035   | 0          |
| Sum finansinntekter   |      | 813 198   | 846 372    |
| Verdireduksjon av<br>finansielle instrumenter<br>vurdert til virkelig verdi | 1    | 0         | 1 681 363  |
| Annen rentekostnad  |      | 47 346    | 53 511     |
| Annen finanskostnad   | 1    | 0         | 98 604     |
| Sum finanskostnader   |      | 47 346    | 1 833 479  |
| <b>Netto finans</b>   |      | 765 852   | -987 107   |
| <b>Resultat før skattekostnad</b>   |      | 734 086   | -1 013 095 |
| Skattekostnad   | 2, 3 | -8 435    | -13 139    |
| <b>Årsresultat</b>  |      | 742 521   | -999 956   |
| <b>Overføringer og<br/>disponeringer</b>                                    |      |           |            |
| Ordinært utbytte  |      | 1 000 000 | 0          |
| Annen egenkapital   |      | -257 479  | -999 956   |



Organisasjonsnr: 921 296 886  
BLEIKEHIDLEREN INVEST AS

## BALANSE

| Beløp i: NOK                               | Note | 2025             | 2024             |
|--|------|------------------|------------------|
| <b>BALANSE - EIENDELER</b>                 |      |                  |                  |
| <b>Anleggsmidler</b>                       |      |                  |                  |
| Immaterielle eiendeler                     |      |                  |                  |
| Sum immaterielle eiendeler                 |      | 0                | 0                |
| <b>Varige driftsmidler</b>                 |      |                  |                  |
| Sum varige driftsmidler                    |      | 0                | 0                |
| <b>Finansielle anleggsmidler</b>           |      |                  |                  |
| Andre langsiktige fordringer               |      | 0                | 1 340 251        |
| Sum finansielle anleggsmidler              |      | 0                | 1 340 251        |
| Sum anleggsmidler                          |      | 0                | 1 340 251        |
| <b>Omløpsmidler</b>                        |      |                  |                  |
| <b>Varer</b>                               |      |                  |                  |
| <b>Fordringer</b>                          |      |                  |                  |
| Sum fordringer                             |      | 0                | 0                |
| <b>Investeringer</b>                       |      |                  |                  |
| Markedsbaserte aksjer                      | 1    | 5 269 101        | 3 005 855        |
| Sum investeringer                          |      | 5 269 101        | 3 005 855        |
| <b>Bankinnskudd, kontanter og lignende</b> |      |                  |                  |
| Bankinnskudd, kontanter og lignende        |      | 5 362            | 46 674           |
| Sum bankinnskudd, kontanter og lignende    |      | 5 362            | 46 674           |
| Sum omløpsmidler                           |      | 5 274 463        | 3 052 529        |
| <b>SUM EIENDELER</b>                       |      | <b>5 274 463</b> | <b>4 392 780</b> |
| <b>BALANSE - EGENKAPITAL OG GJELD</b>      |      |                  |                  |
| <b>Egenkapital</b>                         |      |                  |                  |
| <b>Innskutt egenkapital</b>                |      |                  |                  |
| Aksjekapital                               | 4, 5 | 44 000           | 44 000           |
| Sum innskutt egenkapital                   |      | 44 000           | 44 000           |
| <b>Opptjent egenkapital</b>                |      |                  |                  |
| Annen egenkapital                          | 5    | 3 498 364        | 3 755 843        |
| Sum opptjent egenkapital                   |      | 3 498 364        | 3 755 843        |



|  |      |                  |                  |
|--|------|------------------|------------------|
| <b>Sum egenkapital</b>                   |      | <b>3 542 364</b> | <b>3 799 843</b> |
| <b>Gjeld</b>                             |      |                  |                  |
| <b>Langsiktig gjeld</b>                  |      |                  |                  |
| Utsatt skatt                             | 2, 3 | 0                | 8 435            |
| <b>Sum avsetninger for forpliktelser</b> |      | <b>0</b>         | <b>8 435</b>     |
| <b>Annen langsiktig gjeld</b>            |      |                  |                  |
| Øvrig langsiktig gjeld                   | 6    | 48 579           | 48 579           |
| <b>Sum annen langsiktig gjeld</b>        |      | <b>48 579</b>    | <b>48 579</b>    |
| <b>Kortsiktig gjeld</b>                  |      |                  |                  |
| Gjeld til                                |      |                  |                  |
| kredittinstitusjoner                     |      | 677 270          | 520 009          |
| Leverandørgjeld                          |      | 6 250            | 3 644            |
| Betalbar skatt                           | 2, 3 | 0                | 12 271           |
| Utbytte                                  |      | 1 000 000        | 0                |
| <b>Sum kortsiktig gjeld</b>              |      | <b>1 683 520</b> | <b>535 923</b>   |
| <b>Sum gjeld</b>                         |      | <b>1 732 099</b> | <b>592 937</b>   |
| <b>SUM EGENKAPITAL OG GJELD</b>          |      | <b>5 274 463</b> | <b>4 392 780</b> |



Organisasjonsnr: 921 296 886  
BLEIKEHIDLEREN INVEST AS

NOTEOPPLYSNINGER - SELSKAP - alle poster oppgitt i hele tall

## Note

### Regnskapsprinsipper

Årsregnskapet er satt opp i samsvar med regnskapsloven og god regnskapsskikk for små foretak.

Arten av virksomheten og hvor virksomheten drives

Selskapet virksomhet er investering i aksjer og andre verdipapirer, samt investering i andre selskap. Selskapet har forretningsadresse på Bømlo.

Klassifisering og vurdering av balanseposter

Fordringer

klassifiseres som omløpsmidler hvis de forfaller til betaling innen ett år etter transaksjonsdagen. Tilsvarende klassifiseres gjeld som kortsiktig hvis gjelden forfaller til betaling innen ett år. Langsiktig gjeld er gjeld som forfaller senere enn ett år etter transaksjonsdagen. Første års avdrag på langsiktige fordringer og langsiktig gjeld klassifiseres likevel ikke som omløpsmiddel og kortsiktig gjeld.

Omløpsmidler vurderes til laveste av anskaffelseskost og virkelig verdi. Kortsiktig gjeld balanseføres til nominelt beløp på etableringstidspunktet. Anleggsmidler vurderes til anskaffelseskost. Anleggsmidlene nedskrives til virkelig verdi ved verdifall som ikke forventes å være forbigående. Langsiktig gjeld med unntak av andre avsetninger balanseføres til nominelt beløp på etableringstidspunktet.

Fordringer

Kundefordringer og andre fordringer er oppført i balansen til pålydende etter fradrag for avsetning til forventet tap. Avsetning til tap gjøres på grunnlag av individuelle vurderinger av de enkelte fordringene.

Forøvrig er følgende regnskapsprinsipper

anvendt:

Markedsbaserte aksjer er vurdert til markedsverdi.

Skatt

Skattekostnaden i resultatregnskapet omfatter både periodens betalbare skatt og endring i utsatt skatt. Utsatt skatt er beregnet med 22% på grunnlag av de midlertidige forskjeller som eksisterer mellom regnskapsmessige og skattemessige verdier, samt skattemessig underskudd til fremføring ved utgangen av regnskapsåret. Skatteøkende og skattereduserende midlertidige forskjeller som reverserer eller kan reversere i samme periode er fastsatt og skattevirkningen er beregnet på nettogrunnlaget.

Selskapet har ikke endret regnskapsprinsipp fra 2024 til 2025.

## Note

Antall årsverk i regnskapsåret

0.00

## Note



6

**Gjeld**

Gjeld som forfaller til betaling mer enn fem år etter regnskapsårets slutt

Gjeld sikret ved pant eller lignende sikkerhet i eiendeler

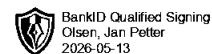
Balanseført verdi av de pantsatte eiendeler

Summen av garantiforpliktelser som ikke er regnskapsført

Garantiforpliktelser som er sikret ved pant

**Mer om gjeld**

Selskapet har langsiktig gjeld til aksjonær på kr 48 579. Lånet er ikke renteberegnet.



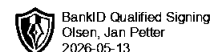
Årsregnskap for  
**BLEIKEHIDLEREN INVEST AS**

921296886

Regnskapsår  
01.01.2025 - 31.12.2025



BLEIKEHIDLEREN INVEST AS  
921 296 886

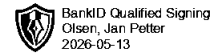


## Resultatregnskap

|   | Note | 2025           | 2024              |
|---|------|----------------|-------------------|
| <b>Driftskostnader</b>  |      |                |                   |
| Annen driftskostnad   |      | -31 766        | -25 989           |
| <b>Sum driftskostnader</b>  |      | <b>-31 766</b> | <b>-25 989</b>    |
| <b>Driftsresultat</b>   |      | <b>-31 766</b> | <b>-25 989</b>    |
| <b>Finansinntekter</b>  |      |                |                   |
| Annen finansinntekt   | 1    | 255 163        | 846 372           |
| Verdiøkning av finansielle instrumenter vurdert til virkelig verdi    | 1    | 558 035        | 0                 |
| <b>Sum finansinntekter</b>  |      | <b>813 198</b> | <b>846 372</b>    |
| <b>Finanskostnader</b>  |      |                |                   |
| Verdireduksjon av finansielle instrumenter vurdert til virkelig verdi | 1    | 0              | -1 681 363        |
| Annen rentekostnad  |      | -47 346        | -53 511           |
| Annen finanskostnad   | 1    | 0              | -98 604           |
| <b>Sum finanskostnader</b>  |      | <b>-47 346</b> | <b>-1 833 479</b> |
| <b>Netto finans</b>   |      | <b>765 852</b> | <b>-987 107</b>   |
| <b>Resultat før skattekostnad</b>                                     |      | <b>734 086</b> | <b>-1 013 095</b> |
| Skattekostnad   | 2, 3 | 8 435          | 13 139            |
| <b>Årsresultat</b>  |      | <b>742 521</b> | <b>-999 956</b>   |
| <b>Overføringer</b>   |      |                |                   |
| Ordinært utbytte  |      | 1 000 000      | 0                 |
| Annen egenkapital   |      | -257 479       | -999 956          |
| <b>Sum overføringer</b>   |      | <b>742 521</b> | <b>-999 956</b>   |



BLEIKEHIDLEREN INVEST AS  
921 296 886

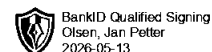


## Balanse

|  | Note | 31.12.2025       | 31.12.2024       |
|--|------|------------------|------------------|
| <b>EIENDELER</b>                               |      |                  |                  |
| <b>Anleggsmidler</b>                           |      |                  |                  |
| <b>Finansielle anleggsmidler</b>               |      |                  |                  |
| Andre langsiktige fordringer                   |      | 0                | 1 340 251        |
| <b>Sum finansielle anleggsmidler</b>           |      | <b>0</b>         | <b>1 340 251</b> |
| <b>Sum anleggsmidler</b>                       |      | <b>0</b>         | <b>1 340 251</b> |
| <b>Omløpsmidler</b>                            |      |                  |                  |
| <b>Investeringer</b>                           |      |                  |                  |
| Markedsbaserte aksjer                          | 1    | 5 269 101        | 3 005 855        |
| <b>Sum investeringer</b>                       |      | <b>5 269 101</b> | <b>3 005 855</b> |
| <b>Bankinnskudd, kontanter og lignende</b>     |      |                  |                  |
| Bankinnskudd, kontanter og lignende            |      | 5 362            | 46 674           |
| <b>Sum bankinnskudd, kontanter og lignende</b> |      | <b>5 362</b>     | <b>46 674</b>    |
| <b>Sum omløpsmidler</b>                        |      | <b>5 274 463</b> | <b>3 052 529</b> |
| <b>SUM EIENDELER</b>                           |      | <b>5 274 463</b> | <b>4 392 780</b> |



BLEIKEHIDLEREN INVEST AS  
921 296 886



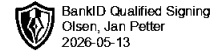
## Balanse

|  | Note | 31.12.2025       | 31.12.2024       |
|--|------|------------------|------------------|
| <b>EGENKAPITAL OG GJELD</b>            |      |                  |                  |
| <b>Egenkapital</b>                     |      |                  |                  |
| <b>Innskutt egenkapital</b>            |      |                  |                  |
| Aksjekapital                           | 4, 5 | 44 000           | 44 000           |
| <b>Sum innskutt egenkapital</b>        |      | <b>44 000</b>    | <b>44 000</b>    |
| <b>Opptjent egenkapital</b>            |      |                  |                  |
| Annen egenkapital                      | 5    | 3 498 364        | 3 755 843        |
| <b>Sum opptjent egenkapital</b>        |      | <b>3 498 364</b> | <b>3 755 843</b> |
| <b>Sum egenkapital</b>                 |      | <b>3 542 364</b> | <b>3 799 843</b> |
| <b>Gjeld</b>                           |      |                  |                  |
| <b>Avsetning og forpliktelser</b>      |      |                  |                  |
| Utsatt skatt                           | 2, 3 | 0                | 8 435            |
| <b>Sum avsetning for forpliktelser</b> |      | <b>0</b>         | <b>8 435</b>     |
| <b>Annen langsiktig gjeld</b>          |      |                  |                  |
| Øvrig langsiktig gjeld                 | 6    | 48 579           | 48 579           |
| <b>Sum annen langsiktig gjeld</b>      |      | <b>48 579</b>    | <b>48 579</b>    |
| <b>Kortsiktig gjeld</b>                |      |                  |                  |
| Gjeld til kredittinstitusjoner         |      | 677 270          | 520 009          |
| Leverandørgjeld                        |      | 6 250            | 3 644            |
| Betalbar skatt                         | 2, 3 | 0                | 12 271           |
| Utbytte                                |      | 1 000 000        | 0                |
| <b>Sum kortsiktig gjeld</b>            |      | <b>1 683 520</b> | <b>535 923</b>   |
| <b>Sum gjeld</b>                       |      | <b>1 732 099</b> | <b>592 937</b>   |
| <b>SUM EGENKAPITAL OG GJELD</b>        |      | <b>5 274 463</b> | <b>4 392 780</b> |

Jan Petter Olsen  
styrets leder



BLEIKEHIDLEREN INVEST AS  
921 296 886



## Noter

### Regnskapsprinsipper

Årsregnskapet er satt opp i samsvar med regnskapsloven og god regnskapsskikk for små foretak.

#### Arten av virksomheten og hvor virksomheten drives

Selskapet virksomhet er investering i aksjer og andre verdipapirer, samt investering i andre selskap. Selskapet har forretningsadresse på Bømlo.

#### Klassifisering og vurdering av balanseposter

Fordringer klassifiseres som omløpsmidler hvis de forfaller til betaling innen ett år etter transaksjonsdagen. Tilsvarende klassifiseres gjeld som kortsiktig hvis gjelden forfaller til betaling innen ett år. Langsiktig gjeld er gjeld som forfaller senere enn ett år etter transaksjonsdagen. Første års avdrag på langsiktige fordringer og langsiktig gjeld klassifiseres likevel ikke som omløpsmiddel og kortsiktig gjeld.

Omløpsmidler vurderes til laveste av anskaffelseskost og virkelig verdi. Kortsiktig gjeld balanseføres til nominelt beløp på etableringstidspunktet. Anleggsmidler vurderes til anskaffelseskost. Anleggsmidlene nedskrives til virkelig verdi ved verdifall som ikke forventes å være forbigående. Langsiktig gjeld med unntak av andre avsetninger balanseføres til nominelt beløp på etableringstidspunktet.

#### Fordringer

Kundefordringer og andre fordringer er oppført i balansen til pålydende etter fradrag for avsetning til forventet tap. Avsetning til tap gjøres på grunnlag av individuelle vurderinger av de enkelte fordringene.

#### Forøvrig er følgende regnskapsprinsipper anvendt:

Markedsbaserte aksjer er vurdert til markedsverdi.

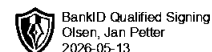
#### Skatt

Skattekostnaden i resultatregnskapet omfatter både periodens betalbare skatt og endring i utsatt skatt. Utsatt skatt er beregnet med 22% på grunnlag av de midlertidige forskjeller som eksisterer mellom regnskapsmessige og skattemessige verdier, samt skattemessig underskudd til fremføring ved utgangen av regnskapsåret. Skatteøkende og skattereduserende midlertidige forskjeller som reverserer eller kan reversere i samme periode er fastsatt og skattevirkningen er beregnet på nettogrunnlaget.

Selskapet har ikke endret regnskapsprinsipp fra 2024 til 2025.



**BLEIKEHIDLEREN INVEST AS**  
921 296 886



## Note 1 - Markedsbaserte aksjer

Selskapet har følgende aksjer:

| Navn                  | Antall aksjer | Balanseført verdi |
|-----------------------|---------------|-------------------|
| Context Vision        | 177 030       | 750 607           |
| Sparebanken Norge     | 3 010         | 596 161           |
| Frontline LTD Norge   | 14 000        | 3 113 600         |
| Europris ASA A-Aksjer | 3 000         | 287 400           |
| Norbit                | 700           | 131 040           |
| Inify Laboratories AB | 80 639        | 390 293           |
| <b>Sum</b>            |               | <b>5 269 101</b>  |

Aksjene er vurdert til markedsverdi. Kostpris totalt er kr 5 421 577.

Urealisert gevinst på markedsbaserte aksjer er inntektsført som finansinntekt med kr 558 035.

Realisert gevinst på markedsbaserte aksjer er inntektsført som finansinntekt med kr 88 393.

Mottatt utbytte på markedsbaserte aksjer er inntektsført som finansinntekt med kr 166 770 .

## Note 2 - Spesifisering av skatt

| Skattekostnad                                    | 2025           | 2024           |
|--|----------------|----------------|
| Betalbar skatt på alminnelig inntekt             | 0              | 12 271         |
| +/- Endringer i utsatt skatt/utsatt skattefordel | -8 435         | -25 410        |
| <b>Skattekostnad</b>                             | <b>-8 435</b>  | <b>-13 139</b> |
| <b>Skattepliktig inntekt</b>                     |                |                |
| Resultat før skatt                               | 734 086        | -1 013 095     |
| Permanente forskjeller                           | -786 225       | 1 068 875      |
| <b>Skattepliktig inntekt</b>                     | <b>-52 139</b> | <b>55 779</b>  |
| <b>Betalbar skatt i balansen</b>                 |                |                |
| Betalbar skatt på årets resultat                 | 0              | 12 271         |
| <b>Betalbar skatt i balansen</b>                 | <b>0</b>       | <b>12 271</b>  |

## Note 3 - Midlertidige forskjeller - utsatt skatt/skattefordel

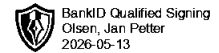
Utsatt skatt/utsatt skattefordel i balansen avsettes på grunnlag av forskjeller mellom regnskapsmessige og skattemessige verdier i henhold til norsk regnskapsstandard for skatt.

Midlertidige skatteøkende og skattereduserende forskjeller som kan utlignes er nettoført.

| Midlertidige forskjeller knyttet til:   | 01.01.2025    | 31.12.2025     | Endring       |
|---|---------------|----------------|---------------|
| Anleggsmidler   | 38 341        | 0              | 38 341        |
| Fremførbart underskudd  | 0             | -52 139        | 52 139        |
| <b>Netto forskjeller</b>  | <b>38 341</b> | <b>-52 139</b> | <b>90 480</b> |
| Skattereduserende forskjeller som ikke kan utlignes                                     | 0             | 52 139         | -52 139       |
| <b>Sum midlertidige forskjeller som inngår i grunnlag for utsatt skatt/skattefordel</b> | <b>38 341</b> | <b>0</b>       | <b>38 341</b> |
| <b>Utsatt skatt 31.12.2025 basert på 22 %</b>   | <b>8 435</b>  | <b>0</b>       | <b>8 435</b>  |



BLEIKEHIDLEREN INVEST AS  
921 296 886



## Note 4 - Aksjekapital

| Aksjeklasse | Antall aksjer | Aksjenes pålydende | Bokført verdi |
|-------------|---------------|--------------------|---------------|
| Ordinære    | 176           | 250                | 44 000        |

| Aksjonærer       | Antall aksjer | Eierandel % | Aksjeklasse |
|------------------|---------------|-------------|-------------|
| Jan Petter Olsen | 176           | 100,00      | Ordinære    |

## Note 5 - Egenkapital

|                               | Aksjekapital  | Opptjent egenkapital | Sum              |
|-------------------------------|---------------|----------------------|------------------|
| Egenkapital 31.12.2024        | 44 000        | 3 755 843            | 3 799 843        |
| Årsresultat                   | 0             | 742 521              | 742 521          |
| Avsatt utbytte                | 0             | -1 000 000           | -1 000 000       |
| <b>Egenkapital 31.12.2025</b> | <b>44 000</b> | <b>3 498 364</b>     | <b>3 542 364</b> |

## Note 6 - Gjeld og garantiforpliktelser

### Mer om gjeld

Selskapet har langsiktig gjeld til aksjonær på kr 48 579. Lånet er ikke renteberegnet.

### Antall årsverk

Selskapet har ikke hatt ansatte i løpet av regnskapsåret.

### Lån og sikkerhetsstillelse til ledende personer, eiere med videre

Det er ikke gitt lån eller sikkerhetsstillelse til medlemmer av styrende organer.



Årsregnskap for  
**BLEIKEHIDLEREN INVEST AS**

921296886

Regnskapsår  
01.01.2025 - 31.12.2025



BLEIKEHIDLEREN INVEST AS  
921 296 886

## Resultatregnskap

|   | Note | 2025           | 2024              |
|---|------|----------------|-------------------|
| <b>Driftskostnader</b>  |      |                |                   |
| Annen driftskostnad   |      | -31 766        | -25 989           |
| <b>Sum driftskostnader</b>  |      | <b>-31 766</b> | <b>-25 989</b>    |
| <b>Driftsresultat</b>   |      | <b>-31 766</b> | <b>-25 989</b>    |
| <b>Finansinntekter</b>  |      |                |                   |
| Annen finansinntekt   | 1    | 255 163        | 846 372           |
| Verdiøkning av finansielle instrumenter vurdert til virkelig verdi    | 1    | 558 035        | 0                 |
| <b>Sum finansinntekter</b>  |      | <b>813 198</b> | <b>846 372</b>    |
| <b>Finanskostnader</b>  |      |                |                   |
| Verdireduksjon av finansielle instrumenter vurdert til virkelig verdi | 1    | 0              | -1 681 363        |
| Annen rentekostnad  |      | -47 346        | -53 511           |
| Annen finanskostnad   | 1    | 0              | -98 604           |
| <b>Sum finanskostnader</b>  |      | <b>-47 346</b> | <b>-1 833 479</b> |
| <b>Netto finans</b>   |      | <b>765 852</b> | <b>-987 107</b>   |
| <b>Resultat før skattekostnad</b>                                     |      | <b>734 086</b> | <b>-1 013 095</b> |
| Skattekostnad   | 2, 3 | 8 435          | 13 139            |
| <b>Årsresultat</b>  |      | <b>742 521</b> | <b>-999 956</b>   |
| <b>Overføringer</b>   |      |                |                   |
| Ordinært utbytte  |      | 1 000 000      | 0                 |
| Annen egenkapital   |      | -257 479       | -999 956          |
| <b>Sum overføringer</b>   |      | <b>742 521</b> | <b>-999 956</b>   |



BLEIKEHIDLEREN INVEST AS  
921 296 886

## Balanse

|  | Note | 31.12.2025       | 31.12.2024       |
|--|------|------------------|------------------|
| <b>EIENDELER</b>                               |      |                  |                  |
| <b>Anleggsmidler</b>                           |      |                  |                  |
| Finansielle anleggsmidler                      |      |                  |                  |
| Andre langsiktige fordringer                   |      | 0                | 1 340 251        |
| <b>Sum finansielle anleggsmidler</b>           |      | <b>0</b>         | <b>1 340 251</b> |
| <b>Sum anleggsmidler</b>                       |      | <b>0</b>         | <b>1 340 251</b> |
| <b>Omløpsmidler</b>                            |      |                  |                  |
| Investeringer                                  |      |                  |                  |
| Markedsbaserte aksjer                          | 1    | 5 269 101        | 3 005 855        |
| <b>Sum investeringer</b>                       |      | <b>5 269 101</b> | <b>3 005 855</b> |
| <b>Bankinnskudd, kontanter og lignende</b>     |      |                  |                  |
| Bankinnskudd, kontanter og lignende            |      | 5 362            | 46 674           |
| <b>Sum bankinnskudd, kontanter og lignende</b> |      | <b>5 362</b>     | <b>46 674</b>    |
| <b>Sum omløpsmidler</b>                        |      | <b>5 274 463</b> | <b>3 052 529</b> |
| <b>SUM EIENDELER</b>                           |      | <b>5 274 463</b> | <b>4 392 780</b> |



BLEIKEHIDLEREN INVEST AS  
921 296 886

## Balanse

|  | Note | 31.12.2025       | 31.12.2024       |
|--|------|------------------|------------------|
| <b>EGENKAPITAL OG GJELD</b>            |      |                  |                  |
| <b>Egenkapital</b>                     |      |                  |                  |
| <b>Innskutt egenkapital</b>            |      |                  |                  |
| Aksjekapital                           | 4, 5 | 44 000           | 44 000           |
| <b>Sum innskutt egenkapital</b>        |      | <b>44 000</b>    | <b>44 000</b>    |
| <b>Opptjent egenkapital</b>            |      |                  |                  |
| Annen egenkapital                      | 5    | 3 498 364        | 3 755 843        |
| <b>Sum opptjent egenkapital</b>        |      | <b>3 498 364</b> | <b>3 755 843</b> |
| <b>Sum egenkapital</b>                 |      | <b>3 542 364</b> | <b>3 799 843</b> |
| <b>Gjeld</b>                           |      |                  |                  |
| <b>Avsetning og forpliktelser</b>      |      |                  |                  |
| Utsatt skatt                           | 2, 3 | 0                | 8 435            |
| <b>Sum avsetning for forpliktelser</b> |      | <b>0</b>         | <b>8 435</b>     |
| <b>Annen langsiktig gjeld</b>          |      |                  |                  |
| Øvrig langsiktig gjeld                 | 6    | 48 579           | 48 579           |
| <b>Sum annen langsiktig gjeld</b>      |      | <b>48 579</b>    | <b>48 579</b>    |
| <b>Kortsiktig gjeld</b>                |      |                  |                  |
| Gjeld til kredittinstitusjoner         |      | 677 270          | 520 009          |
| Leverandørgjeld                        |      | 6 250            | 3 644            |
| Betalbar skatt                         | 2, 3 | 0                | 12 271           |
| Utbytte                                |      | 1 000 000        | 0                |
| <b>Sum kortsiktig gjeld</b>            |      | <b>1 683 520</b> | <b>535 923</b>   |
| <b>Sum gjeld</b>                       |      | <b>1 732 099</b> | <b>592 937</b>   |
| <b>SUM EGENKAPITAL OG GJELD</b>        |      | <b>5 274 463</b> | <b>4 392 780</b> |

Jan Petter Olsen  
styrets leder



BLEIKEHIDLEREN INVEST AS  
921 296 886

## Noter

### Regnskapsprinsipper

Årsregnskapet er satt opp i samsvar med regnskapsloven og god regnskapsskikk for små foretak.

#### Arten av virksomheten og hvor virksomheten drives

Selskapet virksomhet er investering i aksjer og andre verdipapirer, samt investering i andre selskap. Selskapet har forretningsadresse på Bømlo.

#### Klassifisering og vurdering av balanseposter

Fordringer klassifiseres som omløpsmidler hvis de forfaller til betaling innen ett år etter transaksjonsdagen. Tilsvarende klassifiseres gjeld som kortsiktig hvis gjelden forfaller til betaling innen ett år. Langsiktig gjeld er gjeld som forfaller senere enn ett år etter transaksjonsdagen. Første års avdrag på langsiktige fordringer og langsiktig gjeld klassifiseres likevel ikke som omløpsmiddel og kortsiktig gjeld.

Omløpsmidler vurderes til laveste av anskaffelseskost og virkelig verdi. Kortsiktig gjeld balanseføres til nominelt beløp på etableringstidspunktet. Anleggsmidler vurderes til anskaffelseskost. Anleggsmidlene nedskrives til virkelig verdi ved verdifall som ikke forventes å være forbigående. Langsiktig gjeld med unntak av andre avsetninger balanseføres til nominelt beløp på etableringstidspunktet.

#### Fordringer

Kundefordringer og andre fordringer er oppført i balansen til pålydende etter fradrag for avsetning til forventet tap. Avsetning til tap gjøres på grunnlag av individuelle vurderinger av de enkelte fordringene.

#### Forøvrig er følgende regnskapsprinsipper anvendt:

Markedsbaserte aksjer er vurdert til markedsverdi.

#### Skatt

Skattekostnaden i resultatregnskapet omfatter både periodens betalbare skatt og endring i utsatt skatt. Utsatt skatt er beregnet med 22% på grunnlag av de midlertidige forskjeller som eksisterer mellom regnskapsmessige og skattemessige verdier, samt skattemessig underskudd til fremføring ved utgangen av regnskapsåret. Skatteøkende og skattereduserende midlertidige forskjeller som reverserer eller kan reversere i samme periode er fastsatt og skattevirkningen er beregnet på nettogrunnlaget.

Selskapet har ikke endret regnskapsprinsipp fra 2024 til 2025.



**BLEIKEHIDLEREN INVEST AS**  
921 296 886

## Note 1 - Markedsbaserte aksjer

Selskapet har følgende aksjer:

| Navn                  | Antall aksjer | Balanseført verdi |
|-----------------------|---------------|-------------------|
| Context Vision        | 177 030       | 750 607           |
| Sparebanken Norge     | 3 010         | 596 161           |
| Frontline LTD Norge   | 14 000        | 3 113 600         |
| Europris ASA A-Aksjer | 3 000         | 287 400           |
| Norbit                | 700           | 131 040           |
| Inify Laboratories AB | 80 639        | 390 293           |
| <b>Sum</b>            |               | <b>5 269 101</b>  |

Aksjene er vurdert til markedsverdi. Kostpris totalt er kr 5 421 577.

Urealisert gevinst på markedsbaserte aksjer er inntektsført som finansinntekt med kr 558 035.

Realisert gevinst på markedsbaserte aksjer er inntektsført som finansinntekt med kr 88 393.

Mottatt utbytte på markedsbaserte aksjer er inntektsført som finansinntekt med kr 166 770 .

## Note 2 - Spesifisering av skatt

| Skattekostnad                                    | 2025           | 2024           |
|--|----------------|----------------|
| Betalbar skatt på alminnelig inntekt             | 0              | 12 271         |
| +/- Endringer i utsatt skatt/utsatt skattefordel | -8 435         | -25 410        |
| <b>Skattekostnad</b>                             | <b>-8 435</b>  | <b>-13 139</b> |
| <b>Skattepliktig inntekt</b>                     |                |                |
| Resultat før skatt                               | 734 086        | -1 013 095     |
| Permanente forskjeller                           | -786 225       | 1 068 875      |
| <b>Skattepliktig inntekt</b>                     | <b>-52 139</b> | <b>55 779</b>  |
| <b>Betalbar skatt i balansen</b>                 |                |                |
| Betalbar skatt på årets resultat                 | 0              | 12 271         |
| <b>Betalbar skatt i balansen</b>                 | <b>0</b>       | <b>12 271</b>  |

## Note 3 - Midlertidige forskjeller - utsatt skatt/skattefordel

Utsatt skatt/utsatt skattefordel i balansen avsettes på grunnlag av forskjeller mellom regnskapsmessige og skattemessige verdier i henhold til norsk regnskapsstandard for skatt.

Midlertidige skatteøkende og skattereduserende forskjeller som kan utlignes er nettoført.

| Midlertidige forskjeller knyttet til:   | 01.01.2025    | 31.12.2025     | Endring       |
|---|---------------|----------------|---------------|
| Anleggsmidler   | 38 341        | 0              | 38 341        |
| Fremførbart underskudd  | 0             | -52 139        | 52 139        |
| <b>Netto forskjeller</b>  | <b>38 341</b> | <b>-52 139</b> | <b>90 480</b> |
| Skattereduserende forskjeller som ikke kan utlignes                                     | 0             | 52 139         | -52 139       |
| <b>Sum midlertidige forskjeller som inngår i grunnlag for utsatt skatt/skattefordel</b> | <b>38 341</b> | <b>0</b>       | <b>38 341</b> |
| <b>Utsatt skatt 31.12.2025 basert på 22 %</b>   | <b>8 435</b>  | <b>0</b>       | <b>8 435</b>  |



BLEIKEHIDLEREN INVEST AS  
921 296 886

## Note 4 - Aksjekapital

| Aksjeklasse | Antall aksjer | Aksjenes pålydende | Bokført verdi |
|-------------|---------------|--------------------|---------------|
| Ordinære    | 176           | 250                | 44 000        |

| Aksjonærer       | Antall aksjer | Eierandel % | Aksjeklasse |
|------------------|---------------|-------------|-------------|
| Jan Petter Olsen | 176           | 100,00      | Ordinære    |

## Note 5 - Egenkapital

|                               | Aksjekapital  | Opptjent egenkapital | Sum              |
|-------------------------------|---------------|----------------------|------------------|
| Egenkapital 31.12.2024        | 44 000        | 3 755 843            | 3 799 843        |
| Årsresultat                   | 0             | 742 521              | 742 521          |
| Avsatt utbytte                | 0             | -1 000 000           | -1 000 000       |
| <b>Egenkapital 31.12.2025</b> | <b>44 000</b> | <b>3 498 364</b>     | <b>3 542 364</b> |

## Note 6 - Gjeld og garantiforpliktelser

### Mer om gjeld

Selskapet har langsiktig gjeld til aksjonær på kr 48 579. Lånet er ikke renteberegnet.

### Antall årsverk

Selskapet har ikke hatt ansatte i løpet av regnskapsåret.

### Lån og sikkerhetsstillelse til ledende personer, eiere med videre

Det er ikke gitt lån eller sikkerhetsstillelse til medlemmer av styrende organer.