



## ÅRSREGNSKAPET FOR REGNSKAPSÅRET 2019 - GENERELL INFORMASJON

### Enheten

Organisasjonsnummer: 911 624 125  
Organisasjonsform: Aksjeselskap  
Foretaksnavn: NYDAL INVEST AS  
Forretningsadresse: Gate 1 131  
6700 MÅLØY

### Regnskapsår

Årsregnskapets periode: 01.01.2019 - 31.12.2019

### Konsern

Morselskap i konsern: Nei

### Regnskapsregler

Regler for små foretak benyttet: Ja  
Benyttet ved utarbeidelsen av årsregnskapet til selskapet: Regnskapslovens alminnelige regler

### Årsregnskapet fastsatt av kompetent organ

Bekreftet av representant for selskapet: Kristian Nydal  
Dato for fastsettelse av årsregnskapet: 11.05.2020

### Grunnlag for avgivelse

År 2019: Årsregnskapet er elektronisk innlevert  
År 2018: Tall er hentet fra elektronisk innlevert årsregnskap fra 2019

*Det er ikke krav til at årsregnskapet m.v. som sendes til Regnskapsregisteret er undertegnet. Kontrollen på at dette er utført ligger hos revisor/enhetens øverste organ. Sikkerheten ivaretas ved at innsender har rolle/rettighet for innsending av årsregnskapet via Altinn, og ved at det bekreftes at årsregnskapet er fastsatt av kompetent organ.*

Brønnøysundregistrene, 22.06.2021



## Resultatregnskap

Beløp i: NOK	Note	2019	2018
<b>RESULTATREGNSKAP</b>			
<b>Kostnader</b>			
Annen driftskostnad		2 772	2 679
<b>Sum kostnader</b>		<b>2 772</b>	<b>2 679</b>
<b>Driftsresultat</b>		<b>-2 772</b>	<b>-2 679</b>
<b>Finansinntekter og finanskostnader</b>			
Annen renteinntekt		20	19
<b>Sum finansinntekter</b>		<b>20</b>	<b>19</b>
Annen rentekostnad		30 426	27 755
<b>Sum finanskostnader</b>		<b>30 426</b>	<b>27 755</b>
<b>Netto finans</b>		<b>-30 406</b>	<b>-27 736</b>
<b>Ordinært resultat før skattekostnad</b>		<b>-33 178</b>	<b>-30 415</b>
Skattekostnad på ordinært resultat	6		
<b>Ordinært resultat etter skattekostnad</b>		<b>-33 178</b>	<b>-30 415</b>
<b>Årsresultat</b>	7	<b>-33 178</b>	<b>-30 415</b>
<b>Årsresultat etter minoritetsinteresser</b>		<b>-33 178</b>	<b>-30 415</b>
<b>Totalresultat</b>		<b>-33 178</b>	<b>-30 415</b>
<b>Overføringer og disponeringer</b>			
Udekket tap	7	-33 178	-30 415
<b>Sum overføringer og disponeringer</b>		<b>-33 178</b>	<b>-30 415</b>



## Balanse

Beløp i: NOK	Note	2019	2018
<b>BALANSE - EIENDELER</b>			
<b>Anleggsmidler</b>			
<b>Immaterielle eiendeler</b>			
<b>Varige driftsmidler</b>			
Tomter, bygninger o.a. fast eiendom	3, 4	1 439 215	1 414 105
<b>Sum varige driftsmidler</b>		<b>1 439 215</b>	<b>1 414 105</b>
<b>Sum anleggsmidler</b>		<b>1 439 215</b>	<b>1 414 105</b>
<b>Omløpsmidler</b>			
<b>Varer</b>			
<b>Fordringer</b>			
Andre kortsiktige fordringer	1, 9	33 178	30 415
<b>Sum fordringer</b>		<b>33 178</b>	<b>30 415</b>
<b>Bankinnskudd, kontanter og lignende</b>			
Bankinnskudd, kontanter o.l.	1	18 916	15 292
<b>Sum bankinnskudd, kontanter og lignende</b>		<b>18 916</b>	<b>15 292</b>
<b>Sum omløpsmidler</b>		<b>52 094</b>	<b>45 707</b>
<b>SUM EIENDELER</b>		<b>1 491 309</b>	<b>1 459 812</b>
<b>BALANSE - EGENKAPITAL OG GJELD</b>			
<b>Egenkapital</b>			
<b>Innskutt egenkapital</b>			
Aksjekapital	7, 8	150 000	150 000
Annen innskutt egenkapital	7	5 666	5 666
<b>Sum innskutt egenkapital</b>		<b>155 666</b>	<b>155 666</b>
<b>Opptjent egenkapital</b>			
Udekket tap	7		



## Balanse

<b>Beløp i: NOK</b>	<b>Note</b>	<b>2019</b>	<b>2018</b>
<b>Sum egenkapital</b>		<b>155 666</b>	<b>155 666</b>
<b>Gjeld</b>			
<b>Langsiktig gjeld</b>			
<b>Annen langsiktig gjeld</b>			
Gjeld til kredittinstitusjoner	4, 5	760 000	825 005
Øvrig langsiktig gjeld	9	574 940	479 141
<b>Sum annen langsiktig gjeld</b>		<b>1 334 940</b>	<b>1 304 146</b>
<b>Sum langsiktig gjeld</b>		<b>1 334 940</b>	<b>1 304 146</b>
<b>Kortsiktig gjeld</b>			
Annen kortsiktig gjeld		703	
<b>Sum kortsiktig gjeld</b>		<b>703</b>	
<b>Sum gjeld</b>		<b>1 335 643</b>	<b>1 304 146</b>
<b>SUM EGENKAPITAL OG GJELD</b>		<b>1 491 309</b>	<b>1 459 812</b>



## Noter til årsregnskapet 2019

Nydal Invest AS

### Note 1 - Regnskapsprinsipper

Årsregnskapet er satt opp i samsvar med regnskapslovens bestemmelser og god regnskapsskikk for små foretak. Forutsetning om fortsatt drift er lagt til grunn ved utarbeidelsen av årsregnskapet.

#### *Klassifisering og vurdering av balanseposter*

Omløpsmidler og kortsiktig gjeld omfatter poster som forfaller til betaling innen ett år etter balansedagen, samt poster som knytter seg til varekretsløpet. Øvrige poster er klassifisert som anleggsmiddel/langsiktig gjeld.

Omløpsmidler vurderes til laveste av anskaffelseskost og virkelig verdi. Kortsiktig gjeld balanseføres til nominelt beløp på etableringstidspunktet.

Anleggsmidler vurderes til anskaffelseskost, men nedskrives til virkelig verdi ved verdifall som ikke forventes å være forbigående. Anleggsmidler med begrenset økonomisk levetid avskrives planmessig. Langsiktig gjeld balanseføres til nominelt beløp på etableringstidspunktet.

#### *Varige driftsmidler*

Varige driftsmidler balanseføres og avskrives over driftsmidlets forventede økonomiske levetid.

Direkte vedlikehold av driftsmidler kostnadsføres løpende under driftskostnader, mens påkostninger eller forbedringer tillegges driftsmidlets kostpris og avskrives i takt med driftsmidlet. Dersom gjenvinnbart beløp av driftsmiddelet er lavere enn balanseført verdi foretas nedskrivning til gjenvinnbart beløp. Gjenvinnbart beløp er det høyeste av netto salgsverdi og verdi i bruk. Verdi i bruk er nåverdien av de fremtidige kontantstrømmene som eiendelen vil generere.

#### *Skatter*

Skattekostnaden i resultatregnskapet omfatter både periodens betalbare skatt og endring i utsatt skatt.

Utsatt skatt er beregnet med 22 % på grunnlag av de midlertidige forskjeller som eksisterer mellom regnskapsmessige og skattemessige verdier, samt ligningsmessig underskudd til fremføring ved utgangen av regnskapsåret. Skatteøkende og skattereduserende midlertidige forskjeller som reverserer eller kan reversere i samme periode er utlignet og nettoført. Netto utsatt skattefordel balanseføres i den grad det er sannsynlig at denne kan bli nyttegjørt.

### Note 2 - Lønnskostnader, antall ansatte, lån til ansatte og godtgjørelse til revisor

Det er ingen ansatte i selskapet og det er heller ikke utbetalt godtgjørelse til styret eller ledende personer.

Selskapet er ikke pliktig til å ha obligatorisk tjenestepensjon.

Selskapet har valgt bort revisor, og det er derfor ingen kostnader til revisjon.

### Note 3 - Varige driftsmidler

	Tomt	Sum
Anskaffelseskost 01.01.	1 414 105	1 414 105
Tilgang	25 110	25 110
Avgang	0	0
Anskaffelseskost 31.12.	1 439 215	1 439 215
Akk.avskrivning 31.12.	0	0
Balanseført pr. 31.12.	1 439 215	1 439 215
Årets avskrivninger	0	0
Tomter avskrives ikke		



## Noter til årsregnskapet 2019

Nydal Invest AS

### Note 4 - Pant og garantier

<i>Pantsikret gjeld</i>	<b>2019</b>	<b>2018</b>
Gjeld til kredittinstitusjoner	760 000	825 005

<i>Sikret i panteobjekt med bokførte verdier:</i>	<b>2019</b>	<b>2018</b>
Bokførte verdier stillet som sikkerhet for pant	1 439 215	1 414 105

### Note 5 - Gjeld

	<b>2019</b>	<b>2018</b>
Gjeld som forfaller om meir enn 5 år	334 704	458 339

### Note 6 - Skatt

<i>Årets skattekostnad fordeler seg på:</i>	<b>2019</b>	<b>2018</b>
---	-------------	-------------

Betalbar skatt		
Skatt på mottatt konsemsbidrag	0	0
Endring utsatt skatt		
Årets totale skattekostnad	<u>-</u>	<u>-</u>

<i>Beregning av årets skattegrunnlag:</i>	<b>2019</b>	<b>2018</b>
---	-------------	-------------

Ordinært resultat før skattekostnad	-33 178	-30 415
Mottatt konsemsbidrag	33 178	30 415
Anvendelse av fremførbart underskudd		
Årets skattegrunnlag	<u>-</u>	<u>-</u>

### Note 7 - Egenkapital

	Aksjekapital	Annen innskutt egenkapital	Udekket tap	Sum
Egenkapital 01.01.	150 000	5 666	0	155 666
Mottatt konsemsbidrag			33 178	33 178
Årsresultat			-33 178	-33 178
Egenkapital 31.12.	<u>150 000</u>	<u>5 666</u>	<u>0</u>	<u>155 666</u>



## Noter til årsregnskapet 2019

Nydal Invest AS

### Note 8 - Aksjekapital og aksjonærinformasjon

Aksjekapitalen består av:

	Antall	Pålydende	Balanseført
Ordinære aksjer	150 000	1	150 000

Husevåg Rør Holding AS eier alle aksjene i selskapet.

### Note 9 - Mellomværende med selskap i samme konsern

Fordringer	2019	2018
Andre kortsiktige fordringer	33 178	30 415

Langsiktig gjeld	2019	2018
Gjeld til Husevåg Rør AS	574 940	479 141



# Årsregnskap 2019

## Nydal Invest AS

Resultatregnskap  
Balanse  
Noter

Org.nr.: 911 624 125


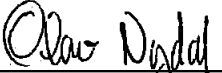



<b>Resultatregnskap</b>			
<b>Nydal Invest AS</b>			
<b>Driftsinntekter og driftskostnader</b>	<b>Note</b>	<b>2019</b>	<b>2018</b>
Annen driftskostnad		2 772	2 679
<b>Sum driftskostnader</b>		<u>2 772</u>	<u>2 679</u>
<b>Driftsresultat</b>		<u>-2 772</u>	<u>-2 679</u>
<b>Finansinntekter og finanskostnader</b>			
Annen renteinntekt		20	19
Annen rentekostnad		30 426	27 755
<b>Resultat av finansposter</b>		<u>-30 406</u>	<u>-27 736</u>
Ordinært resultat før skattekostnad		-33 178	-30 415
<b>Ordinært resultat</b>		<u>-33 178</u>	<u>-30 415</u>
<b>Årsresultat</b>	<b>7</b>	<u>-33 178</u>	<u>-30 415</u>
<b>Overføringer</b>			
Overført til udekket tap	<b>7</b>	33 178	30 415
<b>Sum overføringer</b>		<u>-33 178</u>	<u>-30 415</u>
<b>Nydal Invest AS</b>		<b>Side 2</b>	



<b>Balanse</b>			
<b>Nydal Invest AS</b>			
<b>Eiendeler</b>	<b>Note</b>	<b>2019</b>	<b>2018</b>
<b>Anleggsmidler</b>			
<b>Varige driftsmidler</b>			
Tomter, bygninger o.a. fast eiendom	3, 4	1 439 215	1 414 105
<b>Sum varige driftsmidler</b>		<b>1 439 215</b>	<b>1 414 105</b>
<b>Sum anleggsmidler</b>		<b>1 439 215</b>	<b>1 414 105</b>
<b>Omløpsmidler</b>			
Andre kortsiktige fordringer	1, 9	33 178	30 415
<b>Sum fordringer</b>		<b>33 178</b>	<b>30 415</b>
Bankinnskudd, kontanter o.l.	1	18 916	15 292
<b>Sum omløpsmidler</b>		<b>52 094</b>	<b>45 707</b>
<b>Sum eiendeler</b>		<b>1 491 309</b>	<b>1 459 812</b>



<b>Balanse</b>			
<b>Nydal Invest AS</b>			
	Note	2019	2018
<b>Egenkapital og gjeld</b>			
<b>Innskutt egenkapital</b>			
Aksjekapital	7, 8	150 000	150 000
Annen innskutt egenkapital	7	5 666	5 666
<b>Sum innskutt egenkapital</b>		<b>155 666</b>	<b>155 666</b>
<b>Opptjent egenkapital</b>			
<b>Sum egenkapital</b>		<b>155 666</b>	<b>155 666</b>
<b>Gjeld</b>			
<b>Annen langsiktig gjeld</b>			
Gjeld til kredittinstitusjoner	4, 5	760 000	825 005
Øvrig langsiktig gjeld	9	574 940	479 141
<b>Sum annen langsiktig gjeld</b>		<b>1 334 940</b>	<b>1 304 146</b>
Annen kortsiktig gjeld		703	0
<b>Sum kortsiktig gjeld</b>		<b>703</b>	<b>0</b>
<b>Sum gjeld</b>		<b>1 335 643</b>	<b>1 304 146</b>
<b>Sum egenkapital og gjeld</b>		<b>1 491 309</b>	<b>1 459 812</b>
Måløy den 31.12.19/ 11.05.20 Styret i Nydal Invest AS			
 Kristian Nydal styreleder/daglig leder	 Olav Petter Nydal styremedlem	 Andre Sunde styremedlem	
Nydal Invest AS		Side 4	