



ÅRSREGNSKAPET FOR REGNSKAPSÅRET 2023 - GENERELL INFORMASJON

Enheten

Organisasjonsnummer: 920 065 155
Organisasjonsform: Aksjeselskap
Foretaksnavn: G. SVEEN HOLDING AS
Forretningsadresse: Åsliveien 20A
1392 VETTRE

Regnskapsår

Årsregnskapets periode: 01.01.2023 - 31.12.2023

Konsern

Morselskap i konsern: Nei

Regnskapsregler

Regler for små foretak benyttet: Ja
Benyttet ved utarbeidelsen av årsregnskapet til selskapet: Regnskapslovens alminnelige regler

Årsregnskapet fastsatt av kompetent organ

Bekreftet av representant for selskapet: Gard Hubred Sveen
Dato for fastsettelse av årsregnskapet: 27.05.2024

Grunnlag for avgivelse

År 2023: Årsregnskapet er elektronisk innlevert
År 2022: Tall er hentet fra elektronisk innlevert årsregnskap fra 2023

Det er ikke krav til at årsregnskapet m.v. som sendes til Regnskapsregisteret er undertegnet. Kontrollen på at dette er utført ligger hos revisor/enhetens øverste organ. Sikkerheten ivaretas ved at innsender har rolle/rettighet for innsending av årsregnskapet via Altinn, og ved at det bekreftes at årsregnskapet er fastsatt av kompetent organ.

Brønnøysundregistrene, 08.05.2025



Resultatregnskap

Beløp i: NOK	Note	2023	2022
RESULTATREGNSKAP			
Kostnader			
Annen driftskostnad	1	28 879	30 861
Sum kostnader		28 879	30 861
Driftsresultat		-28 879	-30 861
Finansinntekter og finanskostnader			
Annen renteinntekt		73 684	61 481
Annen finansinntekt	2		
Verdiøkning markedsbaserte omløpsmidler	2	809 455	
Sum finansinntekter		883 139	61 481
Verdireduksjon markedsbaserte omløpsmidler	2		349 389
Annen finanskostnad	2	10 701	823 991
Sum finanskostnader		10 701	1 173 379
Netto finans		872 438	-1 111 899
Ordinært resultat før skattekostnad		843 559	-1 142 760
Skattekostnad på resultat	3	7 503	6 736
Ordinært resultat etter skattekostnad		836 056	-1 149 496
Årsresultat	4	836 056	-1 149 496
Årsresultat etter minoritetsinteresser		836 056	-1 149 496
Totalresultat		836 056	-1 149 496
Overføringer og disponeringer			
Avsatt til annen egenkapital		836 056	
Overført fra annen egenkapital			-1 149 496
Sum overføringer og disponeringer		836 056	-1 149 496



Balanse

Beløp i: NOK	Note	2023	2022
BALANSE - EIENDELER			
Anleggsmidler			
Immaterielle eiendeler			
Utsatt skattefordel	3	19 904	27 407
Sum immaterielle eiendeler		19 904	27 407
Finansielle anleggsmidler			
Investeringer i tilknyttet selskap	2	14 886 110	14 886 110
Sum finansielle anleggsmidler		14 886 110	14 886 110
Sum anleggsmidler		14 906 014	14 913 517
Omløpsmidler			
Varer			
Investeringer			
Markedsbaserte aksjer		8 644 897	8 182 279
Sum investeringer	2	8 644 897	8 182 279
Bankinnskudd, kontanter og lignende			
Bankinnskudd		471 297	634 463
Sum bankinnskudd, kontanter og lignende		471 297	634 463
Sum omløpsmidler		9 116 194	8 816 742
SUM EIENDELER		24 022 208	23 730 260
BALANSE - EGENKAPITAL OG GJELD			
Egenkapital			
Innskutt egenkapital			
Aksjekapital		38 812	38 812
Overkurs		427 474	427 474
Sum innskutt egenkapital		466 286	466 286



Balanse

Beløp i: NOK	Note	2023	2022
Opptjent egenkapital			
Annen egenkapital		22 676 039	21 839 983
Sum opptjent egenkapital		22 676 039	21 839 983
Sum egenkapital	4	23 142 325	22 306 269
Sum langsiktig gjeld		0	0
Kortsiktig gjeld			
Annen kortsiktig gjeld		879 883	1 423 991
Sum kortsiktig gjeld		879 883	1 423 991
Sum gjeld		879 883	1 423 991
SUM EGENKAPITAL OG GJELD		24 022 208	23 730 260



Brønnøysundregistrene

ÅRSREGNSKAP FOR REGNSKAPSÅRET 2023 - GENERELL INFORMASJON

Journalnummer: 2024 451298

Enheten

Organisasjonsnummer: 920 065 155
Organisasjonsform: Aksjeselskap
Foretaksnavn: G. SVEEN HOLDING AS
Forretningsadresse: Åsliveien 20A
1392 VETTRE

Regnskapsår

Årsregnskapets periode: 01.01.2023 - 31.12.2023

Konsern

Morselskap i konsern: Nei

Regnskapsregler

Regler for små foretak benyttet: Ja
Benyttet ved utarbeidelsen av
årsregnskapet til selskapet: Regnskapslovens alminnelige regler

Årsregnskapet fastsatt av kompetent organ

Bekreftet av representant for selskapet: Gard Hubred Sveen
Dato for fastsettelse av årsregnskapet: 27.05.2024

Revisjon

Selskapet har besluttet at årsregnskapet
ikke skal revideres: Ja
Årsregnskapet er utarbeidet av ekstern
autorisert regnskapsfører: Ja

Grunnlag for avgivelse

År 2023: Årsregnskap er elektronisk innlevert.
År 2022: Tall er hentet fra elektronisk innlevert årsregnskap fra 2023.

Det er ikke krav til at årsregnskapet m.v. som sendes til Regnskapsregisteret er undertegnet. Kontrollen på at dette er utført ligger hos revisor/enhetens øverste organ. Sikkerheten ivaretas ved at innsender har rolle/rettighet for innsending av årsregnskapet via Altinn, og ved at det bekreftes at årsregnskapet er fastsatt av kompetent organ.

Brønnøysundregistrene, 29.05.2024



Organisasjonsnr: 920 065 155
G. SVEEN HOLDING AS

RESULTATREGNSKAP

Beløp i: NOK	Note	2023	2022
RESULTATREGNSKAP			
Kostnader			
Annen driftskostnad	1	28 879	30 861
Sum kostnader		28 879	30 861
Driftsresultat		-28 879	-30 861
Finansinntekter og finanskostnader			
Annen renteinntekt		73 684	61 481
Annen finansinntekt	2		
Verdiøkning			
markedsbaserte omløpsmidler	2	809 455	
Sum finansinntekter		883 139	61 481
Verdireduksjon			
markedsbaserte omløpsmidler	2		349 389
Annen finanskostnad	2	10 701	823 991
Sum finanskostnader		10 701	1 173 379
Netto finans		872 438	-1 111 899
Ordinært resultat før skattekostnad		843 559	-1 142 760
Skattekostnad på resultat	3	7 503	6 736
Ordinært resultat etter skattekostnad		836 056	-1 149 496
Årsresultat	4	836 056	-1 149 496
Årsresultat etter minoritetsinteresser		836 056	-1 149 496
Totalresultat		836 056	-1 149 496
Overføringer og disponeringer			
Avsatt til annen egenkapital		836 056	
Overført fra annen egenkapital			-1 149 496
Sum overføringer og disponeringer		836 056	-1 149 496



Organisasjonsnr: 920 065 155
G. SVEEN HOLDING AS

BALANSE

Beløp i: NOK	Note	2023	2022
BALANSE - EIENDELER			
Anleggsmidler			
Immaterielle eiendeler			
Utsatt skattefordel	3	19 904	27 407
Sum immaterielle eiendeler		19 904	27 407
Finansielle anleggsmidler			
Investeringer i tilknyttet selskap	2	14 886 110	14 886 110
Sum finansielle anleggsmidler		14 886 110	14 886 110
Sum anleggsmidler		14 906 014	14 913 517
Omløpsmidler			
Varer			
Investeringer			
Markedsbaserte aksjer		8 644 897	8 182 279
Sum investeringer	2	8 644 897	8 182 279
Bankinnskudd, kontanter og lignende			
Bankinnskudd		471 297	634 463
Sum bankinnskudd, kontanter og lignende		471 297	634 463
Sum omløpsmidler		9 116 194	8 816 742
SUM EIENDELER		24 022 208	23 730 260
BALANSE - EGENKAPITAL OG GJELD			
Egenkapital			
Innskutt egenkapital			
Aksjekapital		38 812	38 812
Overkurs		427 474	427 474
Sum innskutt egenkapital		466 286	466 286
Opptjent egenkapital			
Annen egenkapital		22 676 039	21 839 983
Sum opptjent egenkapital		22 676 039	21 839 983
Sum egenkapital	4	23 142 325	22 306 269
Sum langsiktig gjeld		0	0



Kortsiktig gjeld		
Annen kortsiktig gjeld	879 883	1 423 991
Sum kortsiktig gjeld	879 883	1 423 991
Sum gjeld	879 883	1 423 991
SUM EGENKAPITAL OG GJELD	24 022 208	23 730 260



Organisasjonsnr: 920 065 155
G. SVEEN HOLDING AS

NOTEOPPLYSNINGER - SELSKAP - alle poster oppgitt i hele tall

Note

1

Antall årsverk i regnskapsåret
0.00

Sum Beløp

Balanseført verdi 31.12. Varige driftsmidler Immaterielle eiend.

Konsernregnskap

Morselskapet sitt navn

Forretningskontor for morselskapet

Begrunnelse for at datterselskap er utelatt fra konsolideringen

Samlet beløp - tilknyttet selskap Årets Fjorårets

Samlet beløp - foretak i samme konsern Årets Fjorårets

Samlet beløp - foretak i samme konsern Årets Fjorårets

Samlet beløp - felles kontrollert virksomhet Årets Fjorårets

Pantstillelse Beløp

Beholdning av egne aksjer Antall Pålydende Andel av aksjek.



Årsoppgjøret 2023

G. Sveen Holding AS

Innhold:

Resultat
Balanse
Noter



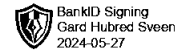
Org.nr: 920 065 155



Resultatregnskap

G. Sveen Holding AS

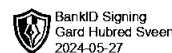
	Note	2023	2022
Driftsinntekter og driftskostnader			
Annen driftskostnad	1	28 879	30 861
Sum driftskostnader		28 879	30 861
Driftsresultat		-28 879	-30 861
Finansinntekter og finanskostnader			
Annen renteinntekt		73 684	61 481
Verdøkning markedsbaserte omløpsmidler	2	809 455	0
Verdireduksjon markedsbaserte omløpsmidler	2	0	349 389
Annen finanskostnad	2	10 701	823 991
Resultat av finansposter		872 438	-1 111 899
Resultat før skattekostnad		843 559	-1 142 760
Skattekostnad på resultat	3	7 503	6 736
Resultat		836 056	-1 149 496
Årsresultat	4	836 056	-1 149 496
Overføringer			
Avsatt til annen egenkapital		836 056	0
Overført fra annen egenkapital		0	1 149 496
Sum overføringer		836 056	-1 149 496



Balanse

G. Sveen Holding AS

	Note	2023	2022
Eiendeler			
Anleggsmidler			
Immaterielle eiendeler			
Utsatt skattefordel	3	19 904	27 407
Sum immaterielle eiendeler		19 904	27 407
Finansielle anleggsmidler			
Investeringer i tilknyttet selskap	2	14 886 110	14 886 110
Sum finansielle anleggsmidler		14 886 110	14 886 110
Sum anleggsmidler		14 906 014	14 913 517
Omløpsmidler			
Investeringer			
Markedsbaserte aksjer / verdipapirfondsandeler		8 644 897	8 182 279
Sum investeringer	2	8 644 897	8 182 279
Bankinnskudd		471 297	634 463
Sum omløpsmidler		9 116 194	8 816 742
Sum eiendeler		24 022 208	23 730 260



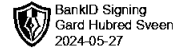
Balanse

G. Sveen Holding AS

	Note	2023	2022
Egenkapital og gjeld			
Egenkapital			
Innskutt egenkapital			
Aksjekapital		38 812	38 812
Overkurs		427 474	427 474
Sum innskutt egenkapital		466 286	466 286
Opptjent egenkapital			
Annen egenkapital		22 676 039	21 839 983
Sum opptjent egenkapital		22 676 039	21 839 983
Sum egenkapital	4	23 142 325	22 306 269
Gjeld			
Kortsiktig gjeld			
Annen kortsiktig gjeld		879 883	1 423 991
Sum kortsiktig gjeld		879 883	1 423 991
Sum gjeld		879 883	1 423 991
Sum egenkapital og gjeld		24 022 208	23 730 260

Vettré, 27.05.2024
Styret i G. Sveen Holding AS

Gard Hubred Sveen
Styrets- og daglig leder



Noter

G. Sveen Holding AS

Regnskapsprinsipper

Årsregnskapet er satt opp i samsvar med regnskapsloven og NRS 8 - God regnskapsskikk for små foretak. Årsregnskapet er satt opp under forutsetningen fortsatt drift.

Skatt

Skattekostnaden i resultatregnskapet omfatter både periodens betalbare skatt og endring i utsatt skatt. Utsatt skatt er beregnet med 22 % på grunnlag av de midlertidige forskjeller som eksisterer mellom regnskapsmessige og skattemessige verdier, samt ligningsmessig underskudd til fremføring ved utgangen av regnskapsåret. Skatteøkende og skattereduserende midlertidige forskjeller som reverserer eller kan reverseres i samme periode er utlignet og nettoført.

Klassifisering og vurdering av anleggsmidler

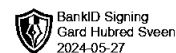
Anleggsmidler omfatter eiendeler bestemt til varig eie og bruk. Anleggsmidler er vurdert til anskaffelseskost. Varige driftsmidler nedskrives til gjenvinnbart beløp ved verdifall som forventes ikke å være forbigående. Gjenvinnbart beløp er det høyeste av netto salgsverdi og verdi i bruk. Verdi i bruk er nåverdi av fremtidige kontantstrømmer knyttet til eiendelen. Nedskrivningen reverseres når grunnlaget for nedskrivningen ikke lenger er til stede.

Klassifisering og vurdering av omløpsmidler

Omløpsmidler og kortsiktig gjeld omfatter normalt poster som forfaller til betaling innen ett år etter balansedagen. Omløpsmidler vurderes til virkelig verdi.

Note 1 Lønnskostnader

G. Sveen Holding AS har ikke hatt lønns- eller personalkostnader i 2023 og det foreligger heller ingen slike forpliktelser.



Noter

G. Sveen Holding AS

Note 2 Verdipapirer

	Eier- andel	Stemme- andel	Anskaffelses kost	Balanseført verdi	Markeds verdi
Anleggsmidler					
Sensio Holding AS	3,2%		13 886 110	13 886 110	
Sensio Manco AS	4,1%	2,0%	1 000 000	1 000 000	
Sum			14 886 110	14 886 110	
Omløpsmidler					
DNB Aktiv Rente (II)			5 631 261	5 752 004	5 752 004
DNB Finans N			122 856	159 010	159 010
DNB Global Emerging			158 095	203 741	203 741
DNB Global Indeks A			759 624	1 494 157	1 494 157
DNB Norge Indeks A			520 130	730 335	730 335
DNB Teknologi			125 001	305 651	305 651
Sum			7 316 967	8 644 897	8 644 897
Sum verdipapirer			22 203 078	23 531 008	8 644 897



Noter

G. Sveen Holding AS

Note 3 Skatt

Årets skattekostnad	2023	2022
Resultatført skatt på ordinært resultat:		
Betalbar skatt	0	0
Endring i utsatt skattefordel	7 503	6 736
Skattekostnad ordinært resultat	7 503	6 736
Skattepliktig inntekt:		
Resultat før skatt	843 559	-1 142 760
Permanente forskjeller	-809 455	1 173 379
Anvendelse av fremførbart underskudd	-34 104	-30 619
Skattepliktig inntekt	0	0
Betalbar skatt i balansen:		
Betalbar skatt på årets resultat	0	0
Sum betalbar skatt i balansen	0	0

Skatteeffekten av midlertidige forskjeller og underskudd til fremføring som har gitt opphav til utsatt skatt og utsatte skattefordeler, spesifisert på typer av midlertidige forskjeller

	2023	2022	Endring
Akkumulert fremførbart underskudd	-90 472	-124 576	-34 104
Grunnlag for utsatt skattefordel	-90 472	-124 576	-34 104
Utsatt skattefordel (22 %)	-19 904	-27 407	-7 503

Note 4 Egenkapital

	Aksjekapital	Overkurs	Annen egenkapital	Sum egenkapital
Pr. 31.12.2022	38 812	427 474	21 839 983	22 306 269
Pr 01.01.2023	38 812	427 474	21 839 983	22 306 269
Årets resultat			836 056	836 056
Pr 31.12.2023	38 812	427 474	22 676 039	23 142 325