



## ÅRSREGNSKAPET FOR REGNSKAPSÅRET 2017 - GENERELL INFORMASJON

### Enheten

Organisasjonsnummer: 997 550 528  
Organisasjonsform: Aksjeselskap  
Foretaksnavn: MORE HOLDCO GAMMA AS  
Forretningsadresse: Hospitalsgata 4  
4006 STAVANGER

### Regnskapsår

Årsregnskapets periode: 01.01.2017 - 31.12.2017

### Konsern

Morselskap i konsern: Ja  
Konsernregnskap lagt ved: Nei

### Regnskapsregler

Regler for små foretak benyttet: Ja  
Benyttet ved utarbeidelsen av årsregnskapet til selskapet: Regnskapslovens alminnelige regler

### Årsregnskapet fastsatt av kompetent organ

Bekreftet av representant for selskapet: Ove Martin Juul  
Dato for fastsettelse av årsregnskapet: 22.06.2018

### Grunnlag for avgivelse

År 2017: Årsregnskapet er elektronisk innlevert  
År 2016: Tall er hentet fra elektronisk innlevert årsregnskap fra 2017

*Det er ikke krav til at årsregnskapet m.v. som sendes til Regnskapsregisteret er undertegnet. Kontrollen på at dette er utført ligger hos revisor/enhetens øverste organ. Sikkerheten ivaretas ved at innsender har rolle/rettighet for innsending av årsregnskapet via Altinn, og ved at det bekreftes at årsregnskapet er fastsatt av kompetent organ.*

Brønnøysundregistrene, 05.11.2020



## Resultatregnskap

Beløp i: NOK	Note	2017	2016
<b>RESULTATREGNSKAP</b>			
<b>Kostnader</b>			
Annen driftskostnad	6	89 668	109 634
<b>Sum kostnader</b>		<b>89 668</b>	<b>109 634</b>
<b>Driftsresultat</b>		<b>-89 668</b>	<b>-109 634</b>
<b>Finansinntekter og finanskostnader</b>			
Renteinntekt fra foretak i samme konsern	8	268 849	864 672
Annen renteinntekt		2 848	3 839
<b>Sum finansinntekter</b>		<b>271 697</b>	<b>868 511</b>
Nedskrivning av finansielle eiendeler	2	10 355 186	73 328 644
Rentekostnad til foretak i samme konsern	8	0	179 433
Annen finanskostnad		4 879	20 492
<b>Sum finanskostnader</b>		<b>10 360 065</b>	<b>73 528 569</b>
<b>Netto finans</b>		<b>-10 088 368</b>	<b>-72 660 058</b>
<b>Ordinært resultat før skattekostnad</b>		<b>-10 178 036</b>	<b>-72 769 692</b>
Skattekostnad på ordinært resultat	5	0	0
<b>Ordinært resultat etter skattekostnad</b>		<b>-10 178 036</b>	<b>-72 769 692</b>
<b>Årsresultat</b>	3	<b>-10 178 036</b>	<b>-72 769 692</b>
<b>Overføringer og disponeringer</b>			
Overført fra overkurs		-10 178 035	-65 933 050
Overføringer til/fra annen egenkapital		0	-6 836 642
<b>Sum overføringer og disponeringer</b>	3	<b>-10 178 035</b>	<b>-72 769 692</b>



## Balanse

Beløp i: NOK	Note	2017	2016
<b>BALANSE - EIENDELER</b>			
<b>Anleggsmidler</b>			
<b>Immaterielle eiendeler</b>			
<b>Finansielle anleggsmidler</b>			
Investering i datterselskap		0	0
Lån til foretak i samme konsern	8	0	17 860 031
<b>Sum finansielle anleggsmidler</b>		<b>0</b>	<b>17 860 031</b>
<b>Sum anleggsmidler</b>		<b>0</b>	<b>17 860 031</b>
<b>Omløpsmidler</b>			
<b>Varer</b>			
<b>Fordringer</b>			
Andre fordringer		0	934 613
<b>Sum fordringer</b>		<b>0</b>	<b>934 613</b>
<b>Investeringer</b>			
Aksjer og andeler i foretak i samme konsern	2	85 588 126	65 314 432
<b>Sum investeringer</b>		<b>85 588 126</b>	<b>65 314 432</b>
<b>Bankinnskudd, kontanter og lignende</b>			
Bankinnskudd, kontanter og lignende	7	981 013	1 668 010
<b>Sum bankinnskudd, kontanter og lignende</b>		<b>981 013</b>	<b>1 668 010</b>
<b>Sum omløpsmidler</b>		<b>86 569 139</b>	<b>67 917 055</b>
<b>SUM EIENDELER</b>		<b>86 569 139</b>	<b>85 777 086</b>
<b>BALANSE - EGENKAPITAL OG GJELD</b>			
<b>Egenkapital</b>			
<b>Innskutt egenkapital</b>			
Aksjekapital	4	3 200 000	3 100 000



## Balanse

<b>Beløp i: NOK</b>	<b>Note</b>	<b>2017</b>	<b>2016</b>
Overkurs		83 367 801	82 645 836
<b>Sum innskutt egenkapital</b>		<b>86 567 801</b>	<b>85 745 836</b>
<b>Sum egenkapital</b>	3	<b>86 567 801</b>	<b>85 745 836</b>
<b>Sum langsiktig gjeld</b>		<b>0</b>	<b>0</b>
<b>Kortsiktig gjeld</b>			
Leverandørgjeld		1 338	31 250
<b>Sum kortsiktig gjeld</b>		<b>1 338</b>	<b>31 250</b>
<b>Sum gjeld</b>		<b>1 338</b>	<b>31 250</b>
<b>SUM EGENKAPITAL OG GJELD</b>		<b>86 569 139</b>	<b>85 777 086</b>



## Brønnøysundregistrene

### ÅRSREGNSKAP FOR REGNSKAPSÅRET 2017 - GENERELL INFORMASJON

Journalnummer: 2018 584780

#### Enheten

Organisasjonsnummer: 997 550 528  
Organisasjonsform: Aksjeselskap  
Foretaksnavn: HV IV INVEST GAMMA AS  
Forretningsadresse: Jåttåvågveien 7  
4020 STAVANGER

#### Regnskapsår

Årsregnskapets periode: 01.01.2017 - 31.12.2017

#### Konsern

Morselskap i konsern: Ja  
Konsernregnskap lagt ved: Nei

#### Regnskapsregler

Regler for små foretak benyttet: Ja  
Benyttet ved utarbeidelsen av  
årsregnskapet til selskapet: Regnskapslovens alminnelige regler

#### Årsregnskapet fastsatt av kompetent organ

Bekreftet av representant for selskapet: Ove Martin Juul  
Dato for fastsettelse av årsregnskapet: 22.06.2018

#### Grunnlag for avgivelse

År 2017: Årsregnskap er elektronisk innlevert.  
År 2016: Tall er hentet fra elektronisk innlevert årsregnskap fra 2017.

*Det er ikke krav til at årsregnskapet m.v. som sendes til Regnskapsregisteret er undertegnet. Kontrollen på at dette er utført ligger hos revisor/enhetens øverste organ. Sikkerheten ivaretas ved at innsender har rolle/rettighet for innsending av årsregnskapet via Altinn, og ved at det bekreftes at årsregnskapet er fastsatt av kompetent organ.*

Brønnøysundregistrene, 30.06.2018

---

#### Brønnøysundregistrene

Postadresse: Postboks 900, 8910 Brønnøysund  
Telefoner: Opplysningstelefonen 75 00 75 00 Administrasjonen 75 00 75 09 Telefaks 75 00 75 05  
E-post: fimapost@brreg.no Internett: www.brreg.no  
Organisasjonsnummer: 974 760 673



Organisasjonsnr: 997 550 528  
HV IV INVEST GAMMA AS

## RESULTATREGNSKAP

Beløp i: NOK	Note	2017	2016
<b>RESULTATREGNSKAP</b>			
<b>Kostnader</b>			
Annen driftskostnad	6	89 668	109 634
<b>Sum kostnader</b>		<b>89 668</b>	<b>109 634</b>
<b>Driftøresultat</b>		<b>-89 668</b>	<b>-109 634</b>
<b>Finansinntekter og finanskostnader</b>			
Renteinntekt fra foretak i samme konsern	8	268 849	864 672
Annen renteinntekt		2 848	3 839
<b>Sum finansinntekter</b>		<b>271 697</b>	<b>868 511</b>
Nedskrivning av finansielle eiendeler	2	10 355 186	73 328 644
Rentekostnad til foretak i samme konsern	8	0	179 433
Annen finanskostnad		4 879	20 492
<b>Sum finanskostnader</b>		<b>10 360 065</b>	<b>73 528 569</b>
<b>Netto finans</b>		<b>-10 088 368</b>	<b>-72 660 058</b>
<b>Ordinært resultat før skattekostnad</b>		<b>-10 178 036</b>	<b>-72 769 692</b>
Skattekostnad på ordinært resultat	5	0	0
<b>Ordinært resultat etter skattekostnad</b>		<b>-10 178 036</b>	<b>-72 769 692</b>
<b>Årsresultat</b>	3	<b>-10 178 036</b>	<b>-72 769 692</b>
<b>Overføringer og disponeringer</b>			
Overført fra overkurs		-10 178 035	-65 933 050
Overføringer til/fra annen egenkapital		0	-6 836 642
<b>Sum overføringer og disponeringer</b>	3	<b>-10 178 035</b>	<b>-72 769 692</b>



Organisasjonsnr: 997 550 528  
HV IV INVEST GAMMA AS

## BALANSE

Beløp i: NOK

	Note	2017	2016
--	------	------	------

### BALANSE - EIENDELER

#### Anleggsmidler

##### Innmaterielle eiendeler

##### Finansielle anleggsmidler

Investering i datterselskap		0	0
Lån til foretak i samme konsern	8	0	17 860 031
Sum finansielle anleggsmidler		0	17 860 031
Sum anleggsmidler		0	17 860 031

#### Omløpsmidler

##### Varer

##### Fordringer

Andre fordringer		0	934 613
Sum fordringer		0	934 613

##### Investeringer

Aksjer og andeler i foretak i samme konsern	2	85 588 126	65 314 432
Sum investeringer		85 588 126	65 314 432

##### Bankinnskudd, kontanter og lignende

Bankinnskudd, kontanter og lignende	7	981 013	1 668 010
Sum bankinnskudd, kontanter og lignende		981 013	1 668 010

Sum omløpsmidler 86 569 139 67 917 055

SUM EIENDELER 86 569 139 85 777 086

### BALANSE - EGENKAPITAL OG GJELD

#### Egenkapital

##### Innskutt egenkapital

Aksjekapital	4	3 200 000	3 100 000
Overkurs		83 367 801	82 645 836
Sum innskutt egenkapital		86 567 801	85 745 836

Sum egenkapital 3 86 567 801 85 745 836

Sum langsiktig gjeld 0 0



Kortsiktig gjeld		
Leverandørgjeld	1 338	31 250
Sum kortsiktig gjeld	1 338	31 250
Sum gjeld	1 338	31 250
<b>SUM EGENKAPITAL OG GJELD</b>	<b>86 569 139</b>	<b>85 777 086</b>



Organisasjonnr: 997 550 528  
HV IV INVEST GAMMA AS

## NOTEOPPLYSNINGER - SELSKAP - alle poster oppgitt i hele tall

**Regnskapsprinsipper**  
Årsregnskapet er satt opp etter regnskapsloven. Regnskapsreglene for små foretak er fulgt.

### Antall aksjer og aksjeeiere

<u>Aksjeklasse</u>	<u>Ant. aksjer</u>	<u>Pålydende</u>	<u>Bokført verdi</u>
Ordinære aksjer	1.00	3200000.00	3200000.00

<u>Aksjeeiere - fritekst</u>	<u>Antall</u>	<u>Eierandel</u>	<u>Aksjeklasse</u>
HitecVision Private Equity IV, L.P.	1.00	100.00%	Ordinære aksjer

<u>Sum</u>	<u>Sum antall</u>	<u>Sum eierandel</u>	
	1.00	100.00%	

### Tilleggsopplysninger om aksjer og aksjeeiere

#### Lønn og ytelser

**Tilleggsopplysninger om lønn**  
Selskapet har ingen ansatte.

**Ytelser til ledende personer**  
Er det gitt ytelser til ledende person: Nei

#### Ledende person

#### Ytelser til revisjon

<u>Revisjon</u>	<u>Årets</u>	<u>Fjorårets</u>
	29375.00	29375.00

<u>Andre tjenester</u>	<u>Årets</u>	<u>Fjorårets</u>
	7278.00	40875.00

<u>Sum godtgjørelse til revisor</u>	<u>Årets</u>	<u>Fjorårets</u>
	36653.00	70250.00

### Tilleggsopplysninger om ytelser til ledende personer

**Antall årsverk og obligatorisk tjenestepensjon**  
0.00



Tilleggsopplysninger om årsverk og obligatorisk tjenestepensjon

Lån og sikkerhetsstillelse til ledende personer og aksjeeiere

Er det gitt lån eller sikkerhetsstillelse til ledende personer: Nei

Tilleggsopplysninger om lån og sikkerhetsstillelse

Konsern, tilknyttet selskap og datterselskap

Tilknyttet selskap/datterselskap

<u>Navn</u>	<u>Eierandel</u>	<u>Stemmeandel</u>	<u>Egenkapital</u>	<u>Resultat</u>
Ross Offshore AS	89.40%	89.40%	91174514.00	-5747806.00

Tilleggsopplysninger om tilknyttet selskap/datterselskap

Begrunnelse for at datterselskap er utelatt fra konsolideringen

Spesifisering av resultatregnskapet

Ekstraordinære inntekter og kostnader

Anleggsmidler

Virkelig verdi av finansielle instrumenter

Fordringer, gjeld, garantiforpliktelser

Ytterligere noteopplysninger



<b>Resultatregnskap</b>			
<b>HV IV Invest Gamma AS</b>			
<b>Driftsinntekter og driftskostnader</b>	<b>Note</b>	<b>2017</b>	<b>2016</b>
Annen driftskostnad	6	89 668	109 634
<b>Sum driftskostnader</b>		<b>89 668</b>	<b>109 634</b>
<b>Driftsresultat</b>		<b>-89 668</b>	<b>-109 634</b>
<b>Finansinntekter og finanskostnader</b>			
Renteinntekt fra foretak i samme konsern	8	268 849	864 672
Annen renteinntekt		2 848	3 839
Nedskrivning av finansielle eiendeler	2	10 355 186	73 328 644
Rentekostnad til foretak i samme konsern	8	0	179 433
Annen finanskostnad		4 879	20 492
<b>Resultat av finansposter</b>		<b>-10 088 368</b>	<b>-72 660 059</b>
Ordinært resultat før skattekostnad		-10 178 035	-72 769 692
Skattekostnad på ordinært resultat	5	0	0
<b>Årsresultat</b>	<b>3</b>	<b>-10 178 035</b>	<b>-72 769 692</b>
<b>Overføringer</b>			
Overført fra annen egenkapital		0	6 836 642
Overført fra overkursfond		10 178 035	65 933 050
<b>Sum overføringer</b>	<b>3</b>	<b>-10 178 035</b>	<b>-72 769 692</b>



<b>Balanse</b>			
<b>HV IV Invest Gamma AS</b>			
<b>Eiendeler</b>	<b>Note</b>	<b>31.12.2017</b>	<b>31.12.2016</b>
<b>Finansielle anleggsmidler</b>			
Lån til foretak i samme konsern	8	0	17 860 031
<b>Sum finansielle anleggsmidler</b>		<b>0</b>	<b>17 860 031</b>
<b>Sum anleggsmidler</b>		<b>0</b>	<b>17 860 031</b>
<b>Omløpsmidler</b>			
Andre kortsiktige fordringer		0	934 613
<b>Sum fordringer</b>		<b>0</b>	<b>934 613</b>
<b>Investeringer</b>			
Aksjer og andeler i foretak i samme konsern	2	85 588 126	65 314 432
<b>Sum investeringer</b>		<b>85 588 126</b>	<b>65 314 432</b>
Bankinnskudd, kontanter o.l.	7	981 013	1 668 010
<b>Sum omløpsmidler</b>		<b>86 569 139</b>	<b>67 917 055</b>
<b>Sum eiendeler</b>		<b>86 569 139</b>	<b>85 777 086</b>




Hv Iv Invest Gamma AS

Side 2



<b>Balanse</b>			
<b>HV IV Invest Gamma AS</b>			
	Note	31.12.2017	31.12.2016
<b>Egenkapital og gjeld</b>			
<b>Innskutt egenkapital</b>			
Aksjekapital	4	3 200 000	3 100 000
Overkurs		83 367 801	82 645 836
<b>Sum innskutt egenkapital</b>		<b>86 567 801</b>	<b>85 745 836</b>
<b>Sum egenkapital</b>	3	<b>86 567 801</b>	<b>85 745 836</b>
<b>Gjeld</b>			
<b>Annen langsiktig gjeld</b>			
<b>Kortsiktig gjeld</b>			
Leverandørgjeld		1 338	31 250
<b>Sum kortsiktig gjeld</b>		<b>1 338</b>	<b>31 250</b>
<b>Sum gjeld</b>		<b>1 338</b>	<b>31 250</b>
<b>Sum egenkapital og gjeld</b>		<b>86 569 139</b>	<b>85 777 086</b>

Stavanger, 22.06.2018  
Styret i Hv Iv Invest Gamma AS

 Glen Ole Rødland styreleder	 Oddvar Dirdal styremedlem	 Anders Yttervik styremedlem
---	---	---

Hv Iv Invest Gamma AS Side 3



## HV IV Invest Gamma AS

Noter til regnskapet for 2017

### Note 1 Regnskapsprinsipper mv.

Årsregnskapet er satt opp i samsvar med regnskapsloven og god regnskapsskikk for små foretak.

#### *Klassifisering av balanseposter*

Eiendeler bestemt til varig eie eller bruk er klassifisert som anleggsmidler. Eiendeler som er knyttet til varekretslopet er klassifisert som omløpsmidler. Fordringer klassifiseres som omløpsmidler hvis de skal tilbakebetales i løpet av ett år. For gjeld er analoge kriterier lagt til grunn. Første års avdrag på langsiktige fordringer og langsiktig gjeld klassifiseres likevel ikke som omløpsmiddel og kortsiktig gjeld.

#### *Generelle vurderingsprinsipper*

Eiendeler vurderes til det laveste av anskaffelseskost og virkelig verdi.

#### *Investering i andre selskaper*

Kostmetoden brukes som prinsipp for investeringer i andre selskaper. Kostprisen økes når midler tilføres ved kapitalutvidelse, eller når det gis konsernbidrag til datterselskap. Mottatte utdelinger resultatføres i utgangspunktet som inntekt. Utdelinger som overstiger andel av oppjent egenkapital etter kjøpet føres som reduksjon av anskaffelseskost. Utbytte/konsernbidrag fra datterselskap regnskapsføres det samme året som datterselskapet avsetter beløpet. Utbytte fra andre selskaper regnskapsføres som finansinntekt når utbyttet er vedtatt. Balansført beløp skrives ned til antatt virkelig verdi når den er lavere. Investeringer i datterselskap er unntatt fra konsolidering med bakgrunn i unntak for investeringsselskap basert på NRS 17, punkt 13.

#### *Fordringer*

Kundefordringer og andre fordringer er oppført i balansen til pålydende etter fradrag for avsetning til forventet tap. Avsetning for tap gjøres på grunnlag av individuelle vurderinger av de enkelte fordringene.

#### *Skatt*

Skattekostnaden i resultatregnskapet omfatter både periodens betalbare skatt og endring i utsatt skatt. Utsatt skatt er beregnet med 23 % i 2017 og 24 % i 2016 på grunnlag av midlertidige forskjeller mellom regnskapsmessige og skattemessige verdier, samt eventuelt ligningsmessig underskudd til fremføring ved utgangen av regnskapsåret. Skatteøkende og skattereduserende midlertidige forskjeller som reverserer eller kan reversere i samme periode er utlignet. Netto utsatt skattefordel balanseføres ikke, i samsvar med unntaksreglene for små foretak.

### Note 2 Investeringer i andre selskaper

	Forretnings- kontor	Eierandel/ stemmeandel	Egenkapital (100%)	Resultat 2017 (100%)	Balansført verdi
Datterselskap					
Ross Offshore AS	Stavanger	89,4 %	91 174 514	-5 747 806	85 588 126
Sum finansielle omløpsmidler					85 588 126



## HV IV Invest Gamma AS

Noter til regnskapet for 2017

Note 3	Egenkapital		
	Aksjekapital	Overkurs	Sum
Egenkapital 01.01.	3 100 000	82 645 836	85 745 836
Kapitalforhøyelse	100 000	10 900 000	11 000 000
Årets resultat	0	-10 178 035	-10 178 035
<b>Egenkapital pr. 31.12.</b>	<b>3 200 000</b>	<b>83 367 801</b>	<b>86 567 801</b>

## Note 4 Aksjekapital og aksjonærinformasjon

Aksjekapitalen på kr 3 200 000 består av 1 aksje a kr 3 200 000.

Aksjonærer pr 31.12.2017:	Ordinære aksjer	Eierandel
HVPE IV LP	1	100 %
<b>Sum</b>	<b>1</b>	<b>100 %</b>

## Note 5 Skatt

Beregning av årets skattegrunnlag og betalbar skatt:

	2017	2016
Resultat før skattekostnad	-10 178 035	-72 769 692
Permanente forskjeller	10 356 524	73 328 644
Endring i midlertidige forskjeller	0	0
<b>Årets skattemessig resultat</b>	<b>178 489</b>	<b>558 952</b>
Overført underskudd til fremføring	-178 489	-558 952
<b>Grunnlag betalbar skatt</b>	<b>0</b>	<b>0</b>
<b>Betalbar skatt i balansen</b>		
24 / 25 % betalbar skatt av grunnlag betalbar skatt	0	0
<b>Sum</b>	<b>0</b>	<b>0</b>

Årets skattekostnad fordeler seg på:	2017	2016
Betalbar skatt	42 837	134 148
Endring i utsatt skatt ny sats	-41 052	-128 559
Effekt av endret skattesats	-1 785	-5 590
<b>Sum skattekostnad/inntekt</b>	<b>0</b>	<b>0</b>

Midlertidige forskjeller	2017	2016
Underskudd til fremføring	-1 054 429	-1 232 918
<b>Grunnlag for utsatt skatt</b>	<b>-1 054 429</b>	<b>-1 232 918</b>
Utsatt skatt (23% / 24%)	-242 519	-295 900
Herav ikke balanseført utsatt skattefordel	242 519	295 900
<b>Utsatt skatt i balansen</b>	<b>0</b>	<b>0</b>



## HV IV Invest Gamma AS

Noter til regnskapet for 2017

### Note 6 Lønnskostnader, godtgjørelser m.v.

Selskapet har ingen ansatte og kommer således ikke under krav om OTP.

Det er ikke utbetalt noe lønn eller annen godtgjørelse til daglig leder eller styre i 2017.

Det er ikke gitt lån/sikkerhetsstillelse til daglig leder, styrets leder eller andre nærstående parter.

Revisor	2017	2016
Revisjonshonorar inkl teknisk bistand	29 375	29 375
Andre attestasjonstjenester	7 278	40 875
<b>Sum</b>	<b>36 653</b>	<b>70 250</b>

(beløpene er inkl. mva)

### Note 7 Bundne midler

Selskapet har ingen bundne midler pr 31.12.2017.

### Note 8 Fordringer og gjeld

<b>Fordring på selskap i samme konsern</b>	<b>2017</b>	<b>2016</b>
Ross Offshore AS	0	17 860 031
Fordringer med forfall senere enn ett år	0	0
Langsiktig gjeld med forfall senere enn 5 år	0	0



Til generalforsamlingen i HV IV Invest Gamma AS

## *Uavhengig revisors beretning*

### *Uttalelse om revisjonen av årsregnskapet*

#### *Konklusjon*

Vi har revidert HV IV Invest Gamma AS' årsregnskap som viser et underskudd på kr 10 178 035. Årsregnskapet består av balanse per 31. desember 2017, resultatregnskap for regnskapsåret avsluttet per denne datoen og noter til årsregnskapet, herunder et sammendrag av viktige regnskapsprinsipper.

Etter vår mening er det medfølgende årsregnskapet avgitt i samsvar med lov og forskrifter og gir et rettviseende bilde av selskapets finansielle stilling per 31. desember 2017, og av dets resultater for regnskapsåret avsluttet per denne datoen i samsvar med regnskapslovens regler og god regnskapsskikk i Norge.

#### *Grunnlag for konklusjonen*

Vi har gjennomført revisjonen i samsvar med lov, forskrift og god revisjonsskikk i Norge, herunder de internasjonale revisjonsstandardene International Standards on Auditing (ISA-ene). Våre oppgaver og plikter i henhold til disse standardene er beskrevet i Revisors oppgaver og plikter ved revisjon av årsregnskapet. Vi er uavhengige av selskapet slik det kreves i lov og forskrift, og har overholdt våre øvrige etiske forpliktelser i samsvar med disse kravene. Etter vår oppfatning er innhentet revisjonsbevis tilstrekkelig og hensiktsmessig som grunnlag for vår konklusjon.

#### *Styrets ansvar for årsregnskapet*

Styret (ledelsen) er ansvarlig for å utarbeide årsregnskapet i samsvar med lov og forskrifter, herunder for at det gir et rettviseende bilde i samsvar med regnskapslovens regler og god regnskapsskikk i Norge. Ledelsen er også ansvarlig for slik internkontroll som den finner nødvendig for å kunne utarbeide et årsregnskap som ikke inneholder vesentlig feilinformasjon, verken som følge av misligheter eller utilsiktede feil.

Ved utarbeidelsen av årsregnskapet må ledelsen ta standpunkt til selskapets evne til fortsatt drift og opplyse om forhold av betydning for fortsatt drift. Forutsetningen om fortsatt drift skal legges til grunn for årsregnskapet så lenge det ikke er sannsynlig at virksomheten vil bli avvirket.

#### *Revisors oppgaver og plikter ved revisjonen av årsregnskapet*

Vårt mål med revisjonen er å oppnå betryggende sikkerhet for at årsregnskapet som helhet ikke inneholder vesentlig feilinformasjon, verken som følge av misligheter eller utilsiktede feil, og å avgi en revisjonsberetning som inneholder vår konklusjon. Betryggende sikkerhet er en høy grad av sikkerhet, men ingen garanti for at en revisjon utført i samsvar med lov, forskrift og god revisjonsskikk i Norge, herunder ISA-ene, alltid vil avdekke vesentlig feilinformasjon som eksisterer. Feilinformasjon kan oppstå som følge av misligheter eller utilsiktede feil. Feilinformasjon blir vurdert som vesentlig dersom den enkeltvis eller samlet med rimelighet kan forventes å påvirke økonomiske beslutninger som brukerne foretar basert på årsregnskapet.

PricewaterhouseCoopers AS, Kanalsletta 8, Postboks 8017, NO-4068 Stavanger

T: 02316, org. no.: 987 009 713 MVA, [www.pwc.no](http://www.pwc.no)

Statsautoriserte revisorer, medlemmer av Den norske Revisorforening og autorisert regnskapsførerselskap



Uavhengig revisors beretning - HV IV Invest Gamma AS

Som del av en revisjon i samsvar med lov, forskrift og god revisjonsskikk i Norge, herunder ISA-ene, utøver vi profesjonelt skjønn og utviser profesjonell skepsis gjennom hele revisjonen. I tillegg:

- identifiserer og anslår vi risikoen for vesentlig feilinformasjon i regnskapet, enten det skyldes misligheter eller utilsiktede feil. Vi utformer og gjennomfører revisjonshandlinger for å håndtere slike risikoer, og innhenter revisjonsbevis som er tilstrekkelig og hensiktsmessig som grunnlag for vår konklusjon. Risikoen for at vesentlig feilinformasjon som følge av misligheter ikke blir avdekket, er høyere enn for feilinformasjon som skyldes utilsiktede feil, siden misligheter kan innebære samarbeid, forfalskning, bevisste utelatelser, uriktige fremstillinger eller overstyring av internkontroll.
- opparbeider vi oss en forståelse av den interne kontroll som er relevant for revisjonen, for å utforme revisjonshandlinger som er hensiktsmessige etter omstendighetene, men ikke for å gi uttrykk for en mening om effektiviteten av selskapets interne kontroll.
- evaluerer vi om de anvendte regnskapsprinsippene er hensiktsmessige og om regnskapsestimatene og tilhørende noteopplysninger utarbeidet av ledelsen er rimelige.
- konkluderer vi på hensiktsmessigheten av ledelsens bruk av fortsatt drift-forutsetningen ved avleggelsen av regnskapet, basert på innhentede revisjonsbevis, og hvorvidt det foreligger vesentlig usikkerhet knyttet til hendelser eller forhold som kan skape tvil av betydning om selskapets evne til fortsatt drift. Dersom vi konkluderer med at det eksisterer vesentlig usikkerhet, kreves det at vi i revisjonsberetningen henleder oppmerksomheten på tilleggsopplysningene i regnskapet, eller, dersom slike tilleggsopplysninger ikke er tilstrekkelige, at vi modifierer vår konklusjon om årsregnskapet. Våre konklusjoner er basert på revisjonsbevis innhentet inntil datoen for revisjonsberetningen. Etterfølgende hendelser eller forhold kan imidlertid medføre at selskapet ikke fortsetter driften.
- evaluerer vi den samlede presentasjonen, strukturen og innholdet, inkludert tilleggsopplysningene, og hvorvidt årsregnskapet representerer de underliggende transaksjonene og hendelsene på en måte som gir et rettvisende bilde.

Vi kommuniserer med styret blant annet om det planlagte omfanget av revisjonen og til hvilken tid revisjonsarbeidet skal utføres. Vi utveksler også informasjon om forhold av betydning som vi har avdekket i løpet av revisjonen, herunder om eventuelle svakheter av betydning i den interne kontrollen.

(2)



Uavhengig revisors beretning - HV IV Invest Gamma AS

### *Uttalelse om øvrige lovmessige krav*

#### *Konklusjon om registrering og dokumentasjon*

Basert på vår revisjon av årsregnskapet som beskrevet ovenfor, og kontrollhandlinger vi har funnet nødvendig i henhold til internasjonal standard for attestasjonsoppdrag (ISAE) 3000 «Attestasjonsoppdrag som ikke er revisjon eller forenklet revisorkontroll av historisk finansiell informasjon», mener vi at ledelsen har oppfylt sin plikt til å sørge for ordentlig og oversiktlig registrering og dokumentasjon av selskapets regnskapsopplysninger i samsvar med lov og god bokføringsskikk i Norge.

Stavanger, 22. juni 2018  
**PricewaterhouseCoopers AS**

  
Torbjørn Larsen  
Statsautorisert revisor