



## ÅRSREGNSKAPET FOR REGNSKAPSÅRET 2013 - GENERELL INFORMASJON

### Enheten

Organisasjonsnummer: 998 074 134  
Organisasjonsform: Aksjeselskap  
Foretaksnavn: ANTE TEMPUS AS  
Forretningsadresse: Majorstuveien 17  
0367 OSLO

### Regnskapsår

Årsregnskapets periode: 01.01.2013 - 31.12.2013

### Konsern

Morselskap i konsern: Nei

### Regnskapsregler

Regler for små foretak benyttet: Ja  
Benyttet ved utarbeidelsen av årsregnskapet til selskapet: Regnskapslovens alminnelige regler

### Årsregnskapet fastsatt av kompetent organ

Bekreftet av representant for selskapet: Ola Rørvik  
Dato for fastsettelse av årsregnskapet: 19.12.2014

### Grunnlag for avgivelse

År 2013: Årsregnskapet er elektronisk innlevert  
År 2012: Tall er hentet fra elektronisk innlevert årsregnskap fra 2013

*Det er ikke krav til at årsregnskapet m.v. som sendes til Regnskapsregisteret er undertegnet. Kontrollen på at dette er utført ligger hos revisor/enhetens øverste organ. Sikkerheten ivaretas ved at innsender har rolle/rettighet for innsending av årsregnskapet via Altinn, og ved at det bekreftes at årsregnskapet er fastsatt av kompetent organ.*

Brønnøysundregistrene, 26.08.2019



## Resultatregnskap

Beløp i: NOK	Note	2013	2012
<b>Inntekter</b>			
Salgsinntekt		151 165	
<b>Sum inntekter</b>		<b>151 165</b>	
<b>Kostnader</b>			
Endring i beholdning av varer under tilvirkning og ferdig tilvirkede varer		-1 115 939	
Varekostnad		1 072 274	
Lønnskostnad	1, 2, 9	3 371	
Avskrivning på driftsmidler og immaterielle eiendeler	4	31 770	
Annen driftskostnad	3	515 066	26 110
<b>Sum kostnader</b>		<b>506 543</b>	<b>26 110</b>
<b>Driftsresultat</b>		<b>-355 378</b>	<b>-26 110</b>
<b>Finansinntekter og finanskostnader</b>			
Annen renteinntekt		164	245
Annen finansinntekt		589	
<b>Sum finansinntekter</b>		<b>753</b>	<b>245</b>
Annen rentekostnad		330	
Annen finanskostnad		846	
<b>Sum finanskostnader</b>		<b>1 176</b>	
<b>Netto finans</b>		<b>-423</b>	<b>245</b>
<b>Ordinært resultat før skattekostnad</b>		<b>-355 801</b>	<b>-25 865</b>
Skattekostnad på ordinært resultat	5	-96 066	-7 242
<b>Ordinært resultat etter skattekostnad</b>		<b>-259 735</b>	<b>-18 623</b>
<b>Årsresultat</b>		<b>-259 735</b>	<b>-18 623</b>
<b>Overføringer og disponeringer</b>			
Udekket tap		-259 735	-18 623
<b>Sum overføringer og disponeringer</b>		<b>-259 735</b>	<b>-18 623</b>



## Balanse

Beløp i: NOK	Note	2013	2012
<b>EIENDELER</b>			
<b>Anleggsmidler</b>			
<b>Immaterielle eiendeler</b>			
Utsatt skattefordel	6	103 308	7 242
<b>Sum immaterielle eiendeler</b>		<b>103 308</b>	<b>7 242</b>
<b>Varige driftsmidler</b>			
Driftsløsøre, inventar, verktøy, kontormaskiner, ol.	4	613 060	
<b>Sum varige driftsmidler</b>		<b>613 060</b>	
<b>Sum anleggsmidler</b>		<b>716 368</b>	<b>7 242</b>
<b>Omløpsmidler</b>			
<b>Varer</b>			
Varer		1 115 939	
<b>Sum varer</b>		<b>1 115 939</b>	
<b>Fordringer</b>			
Andre fordringer		696 702	
<b>Sum fordringer</b>		<b>696 702</b>	
<b>Bankinnskudd, kontanter og lignende</b>			
Bankinnskudd, kontanter og lignende	7	126 190	7 496
<b>Sum bankinnskudd, kontanter og lignende</b>		<b>126 190</b>	<b>7 496</b>
<b>Sum omløpsmidler</b>		<b>1 938 831</b>	<b>7 496</b>
<b>SUM EIENDELER</b>		<b>2 655 198</b>	<b>14 738</b>
<b>EGENKAPITAL OG GJELD</b>			
<b>Egenkapital</b>			
<b>Innskutt egenkapital</b>			
Aksjekapital (31 aksjer á kr. 1 000,00)	10, 11	31 000	31 000
<b>Sum innskutt egenkapital</b>		<b>31 000</b>	<b>31 000</b>



## Balanse

<b>Beløp i: NOK</b>	<b>Note</b>	<b>2013</b>	<b>2012</b>
<b>Opptjent egenkapital</b>			
Udekket tap	8	-278 358	-18 623
<b>Sum opptjent egenkapital</b>		<b>-278 358</b>	<b>-18 623</b>
<b>Sum egenkapital</b>		<b>-247 358</b>	<b>12 377</b>
<b>Sum langsiktig gjeld</b>		<b>0</b>	<b>0</b>
<b>Kortsiktig gjeld</b>			
Leverandørgjeld		686 889	
Annen kortsiktig gjeld	12	2 215 668	2 361
<b>Sum kortsiktig gjeld</b>		<b>2 902 556</b>	<b>2 361</b>
<b>Sum gjeld</b>		<b>2 902 556</b>	<b>2 361</b>
<b>SUM EGENKAPITAL OG GJELD</b>		<b>2 655 198</b>	<b>14 738</b>



**Årsregnskap for perioden 2013**

**FRAN-STORE 101 AS  
0367 OSLO**

Innhold

Resultatregnskap

Balanse

Noter

Årsberetning

Utarbeidet av:

IHS Revisjon & Regnskap AS

Munins vei 1

1348 Rykkinn

Org.nr. 999157238

Utarbeidet med:  
Total Årsoppgjør



## Resultatregnskap for 2013 FRAN-STORE 101 AS

	Note	2013	2012
Salgsinntekt		151 165	0
<b>Sum driftsinntekter</b>		<b>151 165</b>	<b>0</b>
Beh. endring varer under tilvirkning/ferdig tilvirket		1 115 939	0
Varekostnad		(1 072 274)	0
Lønnskostnad	1, 2, 9	(3 371)	0
Avskrivning på driftsmidler og immaterielle eiendeler	4	(31 770)	0
Annen driftskostnad	3	(515 066)	(26 110)
<b>Sum driftskostnader</b>		<b>(506 543)</b>	<b>(26 110)</b>
<b>Driftsresultat</b>		<b>(355 378)</b>	<b>(26 110)</b>
Annen renteinntekt		164	245
Annen finansinntekt		589	0
<b>Sum finansinntekter</b>		<b>753</b>	<b>245</b>
Annen rentekostnad		(330)	0
Annen finanskostnad		(846)	0
<b>Sum finanskostnader</b>		<b>(1 176)</b>	<b>0</b>
<b>Netto finans</b>		<b>(423)</b>	<b>245</b>
<b>Ordinært resultat før skattekostnad</b>		<b>(355 801)</b>	<b>(25 865)</b>
Skattekostnad på ordinært resultat	5	96 066	7 242
<b>Ordinært resultat</b>		<b>(259 735)</b>	<b>(18 623)</b>
<b>Arsresultat</b>		<b>(259 735)</b>	<b>(18 623)</b>
<b>Overføringer</b>			
Udekket tap		(259 735)	(18 623)
<b>Sum</b>		<b>(259 735)</b>	<b>(18 623)</b>



## Balanse pr. 31. desember 2013 FRAN-STORE 101 AS

	Note	2013	2012
<b>EIENDELER</b>			
<b>Anleggsmidler</b>			
<b>Immaterielle eiendeler</b>			
Utsatt skattefordel	6	103 308	7 242
<b>Sum immaterielle eiendeler</b>		<b>103 308</b>	<b>7 242</b>
<b>Varige driftsmidler</b>			
Driftsløsøre, inventar, verktøy, kontormaskiner, ol.	4	613 060	0
<b>Sum varige driftsmidler</b>		<b>613 060</b>	<b>0</b>
<b>Sum anleggsmidler</b>		<b>716 368</b>	<b>7 242</b>
<b>Omløpsmidler</b>			
Varer		1 115 939	0
<b>Sum varer</b>		<b>1 115 939</b>	<b>0</b>
<b>Fordringer</b>			
Andre fordringer		696 702	0
<b>Sum fordringer</b>		<b>696 702</b>	<b>0</b>
Bankinnskudd, kontanter og lignende	7	126 190	7 496
<b>Sum bankinnskudd, kontanter og lignende</b>		<b>126 190</b>	<b>7 496</b>
<b>Sum omløpsmidler</b>		<b>1 938 831</b>	<b>7 496</b>
<b>Sum eiendeler</b>		<b>2 655 198</b>	<b>14 738</b>



Balanse pr. 31. desember 2013  
FRAN-STORE 101 AS

	Note	2013	2012
<b>EGENKAPITAL OG GJELD</b>			
<b>Egenkapital</b>			
<b>Innskutt egenkapital</b>			
Aksjekapital (31 aksjer á kr. 1 000,00)	10, 11	31 000	31 000
<b>Sum innskutt egenkapital</b>		<b>31 000</b>	<b>31 000</b>
<b>Opptjent egenkapital</b>			
Udekket tap	8	(278 358)	(18 623)
<b>Sum opptjent egenkapital</b>		<b>(278 358)</b>	<b>(18 623)</b>
<b>Sum egenkapital</b>		<b>(247 358)</b>	<b>12 377</b>
<b>Gjeld</b>			
<b>Kortsiktig gjeld</b>			
Leverandørgjeld		686 889	0
Annen kortsiktig gjeld	12	2 215 668	2 361
<b>Sum kortsiktig gjeld</b>		<b>2 902 556</b>	<b>2 361</b>
<b>Sum gjeld</b>		<b>2 902 556</b>	<b>2 361</b>
<b>Sum egenkapital og gjeld</b>		<b>2 655 198</b>	<b>14 738</b>

Oslo, 19.12.2014  
For styret i Fran-Store AS

---

Ola Rørvik  
Styrets leder/daglig leder



## Noter 2013 FRAN-STORE 101 AS

### Regnskapsprinsipper

Årsregnskapet er satt opp i samsvar med regnskapsloven og god regnskapsskikk for små foretak.

#### Salgsinntekter

Inntektsføring ved salg av varer skjer på leveringstidspunktet. Tjenester inntektsføres etter hvert som de leveres.

#### Klassifisering og vurdering av balanseposter

Omløpsmidler og kortsiktig gjeld omfatter poster som knytter seg til varekretsløpet. For andre poster enn kundefordringer omfattes poster som forfaller til betaling innen ett år etter transaksjonsdagen. Anleggsmidler er eiendeler bestemt til varig eie og bruk. Langsiktig gjeld er gjeld som forfaller senere enn ett år etter transaksjonsdagen.

Omløpsmidler vurderes til laveste av anskaffelseskost og virkelig verdi. Kortsiktig gjeld balanseføres til nominelt beløp på etableringstidspunktet.

Anleggsmidler vurderes til anskaffelseskost. Varige anleggsmidler avskrives etter en fornuftig avskrivningsplan. Anleggsmidlene nedskrives til virkelig verdi ved verdifall som ikke forventes å være forbigående. Langsiktig gjeld med unntak av andre avsetninger balanseføres til nominelt beløp på etableringstidspunktet.

#### Fordringer

Kundefordringer og andre fordringer er oppført i balansen til pålydende etter fradrag for avsetning til forventet tap. Avsetning til tap gjøres på grunnlag av individuelle vurderinger av de enkelte fordringene. I tillegg gjøres det for øvrige kundefordringer en uspesifisert avsetning for å dekke antatt tap.

#### Varebeholdninger

Lager av innkjøpte varer er verdsatt til laveste av anskaffelseskost etter FIFO- prinsippet og virkelig verdi. Egentilvirkede ferdigvarer og varer under tilvirkning er vurdert til variabel tilvirkningskost. Det foretas nedskrivning for påregnelig ukurans.

#### Varige driftsmidler

Varige driftsmidler balanseføres og avskrives over driftsmidlenes levetid dersom de har antatt levetid over 3 år og har en kostpris som overstiger kr 15.000. Direkte vedlikehold av driftsmidler kostnadsføres løpende under driftskostnader, mens påkostninger eller forbedringer tillegges driftsmidlets kostpris og avskrives i takt med driftsmidlet.

#### Forøvrig er følgende regnskapsprinsipper anvendt:

FIFO-metoden for tilordning av anskaffelseskost for ombyttbare finansielle eiendeler, laveste verdis prinsipp for markedsbaserte finansielle omløpsmidler, forsikret pensjonsforpliktelse er ikke balanseført - kostnaden er lik premien, pensjonsforpliktelser knyttet til AFP-ordningen er ikke balanseført, leieavtaler er ikke balanseført, langsiktige tilvirkningskontrakter er inntektsført etter fullført kontrakt metoden, pengeposter i utenlandsk valuta er verdsatt til kursen ved regnskapsårets slutt og kostmetoden er benyttet for investeringer i datterselskap/tilknyttet selskap. Egne utgifter til forskning og utvikling og til utvikling av rettigheter er kostnadsført.

#### Skatt

Skattekostnaden i resultatregnskapet omfatter både periodens betalbare skatt og endring i utsatt skatt. Utsatt skatt er beregnet med 27% på grunnlag av de midlertidige forskjeller som eksisterer mellom regnskapsmessige og skattemessige verdier, samt ligningsmessig underskudd til fremføring ved utgangen av regnskapsåret. Skatteøkende og skattereduserende midlertidige forskjeller som reverserer eller kan reversere i samme periode er utlignet og skattevirkningen er beregnet på nettogrunnlaget.

### Note 1 - Lønnskostnader etc



<b>Spesifikasjon av lønnskostnader</b>	<b>2013</b>	<b>2012</b>
Andre relaterte ytelser	3 371	
<b>Sum</b>	<b>3 371</b>	

Foretaket har ikke ansatte

## Note 2 - Ytelse til ledende personer

Det er i 2013 ikke utbetalt lønn eller annen godtgjørelse til daglig leder/styrets leder.

## Note 3 - Revisjonshonorar

Det er i 2013 ikke utbetalt honorar til revisor.

## Note 4 - Spesifikasjon av varige driftsmidler

<b>Spesifikasjon varige driftsmidler</b>	<b>Inventar og kontormaskiner</b>
Anskaffelseskost 1.1.2013	0
Tilgang i året	644 830
Avgang i året	0
<b>Anskaffelseskost 31.12.2013</b>	<b>644 830</b>
Årets avskrivning	31 770
<b>Balansført verdi pr. 31.12.2013</b>	<b>613 060</b>

Avskrivningsplan 5 år

## Note 5 - Skatt

<b>Grunnlag for beregning av skatt</b>	<b>2013</b>
Ordinært resultat før skattekostnad	(355 801)
+/- Årets endring i midlertidige forskjeller	(161 680)
<b>Sum årets skattegrunnlag</b>	<b>0</b>

+/- Endring i utsatt skatt/utsatt skattefordel	(96 066)
<b>Sum skattekostnad i resultatregnskapet</b>	<b>(96 066)</b>

## Note 6 - Midl. forskjeller - Utsatt skatt/skattefordel

Utsatt skatt/utsatt skattefordel i balansen avsettes på grunnlag av forskjeller mellom regnskapsmessige og skattemessige verdier i henhold til norsk regnskapsstandard for skatt. Midlertidige skatteøkende og skattereduserende forskjeller som kan utlignes er nettoført.

<b>Midlertidige forskjeller knyttet til:</b>	<b>01.01.2013</b>	<b>31.12.2013</b>	<b>Endring</b>
Anleggsmidler		161 680	(161 680)
Skattemessig fremførbart underskudd		(517 481)	517 481
Sum midlertidige forskjeller	0	(355 801)	355 801
<b>Utsatt skattefordel 31.12.13. basert på 27%</b>	<b>0</b>	<b>(96 066)</b>	<b>96 066</b>

## Note 7 - Bankinnskudd

Posten inneholder kun frie midler.



## Note 8 - Egenkapital

Spesifikasjon egenkapital	Aksjekapital	Udekket tap	Sum
Egenkapital 01.01.2013	31 000	(18 623)	12 377
Årets resultat		(259 735)	(259 735)
<b>Egenkapital 31.12.2013</b>	<b>31 000</b>	<b>(278 358)</b>	<b>(247 358)</b>

## Note 9 - Obligatorisk tjenstepensjon

### Obligatorisk tjenstepensjon

Foretaket er ikke pliktig til å ha tjenstepensjonsordning etter lov om obligatorisk tjenstepensjon.

## Note 10 - Aksjonærliste

### Foretakets aksjonærer pr 31.12. 2013

Foretaket har 1 aksjonærer.

Aksjonærens navn	Antall aksjer	Eierandel
R-O Holding AB (Sverige)	31	100 %
	<b>31</b>	<b>100 %</b>

## Note 11 - Aksjekapital

Foretaket har 31 aksjer, pålydende kr 1 000, noe som gir en samlet aksjekapital på kr 31 000.

Foretaket har kun en aksjeklasse.

## Note 12 - Kortsiktig gjeld

I kortsiktig gjeld inngår følgende gjeld til tilsluttede/felleskontrollerte selskap:

Mellomværende Ola Rørvik (styrets leder)	26 464
Mellomværende Shoeday AS	500
Mellomværende Property Invest AS	400 000
Mellomværende Kbfrservicas	1 505 000
Mellomværende R-O Holdings AB	371 632
Mellomværende Franstore 301 AS	70 000
<b>Sum</b>	<b>2 373 596</b>



## Årsberetning 2013 FRAN-STORE 101 AS

### **Virksomhetens art og hvor den drives**

Fran-Store 101 AS har forretningskontor i Oslo kommune. Driften av selskapet omfatter import og detaljhandel med sko og virksomhet forbundet med dette.

### **Rettvisende oversikt over utvikling og resultat**

Styret mener at årsregnskapet gir et rettvisende bilde av selskapets eiendeler og gjeld, finansielle stilling og resultat.

### **Fortsatt drift**

Årsregnskapet for 2013 er satt opp under forutsetning av fortsatt drift, til tross for at selskapets egenkapital er tapt. Styret mener at fremtidsutsikter viser at forutsetningen for videre drift er tilstede gjennom positiv fremtidig drift.

### **Arbeidsmiljø/likestilling**

Selskapet har ingen ansatte. Styret består av bedriftens eneaksjonær som er mann. Styret har ut fra vurderingen av bedriftens størrelse, antall ansatte og stillingskategorier ikke funnet det nødvendig å iverksette spesielle tiltak med hensyn til likestilling.

### **Ytre miljø**

Virksomheten påvirker ikke det ytre miljø.

Oslo, den 19.12.2014

---

Ola Rørvik  
Styrets leder/daglig leder



## Balanse pr. 31. desember 2013 FRAN-STORE 101 AS


	Note	2013	2012
<b>EIENDELER</b>			
<b>Anleggsmidler</b>			
<b>Immaterielle eiendeler</b>			
Utsatt skattefordel	6	103 308	7 242
<b>Sum immaterielle eiendeler</b>		<b>103 308</b>	<b>7 242</b>
<b>Varige driftsmidler</b>			
Driftsløsøre, inventar, verktøy, kontormaskiner, ol.	4	613 060	0
<b>Sum varige driftsmidler</b>		<b>613 060</b>	<b>0</b>
<b>Sum anleggsmidler</b>		<b>716 368</b>	<b>7 242</b>
<b>Omløpsmidler</b>			
<b>Varer</b>			
Varer		1 115 939	0
<b>Sum varer</b>		<b>1 115 939</b>	<b>0</b>
<b>Fordringer</b>			
Andre fordringer		696 702	0
<b>Sum fordringer</b>		<b>696 702</b>	<b>0</b>
Bankinnskudd, kontanter og lignende	7	126 190	7 496
<b>Sum bankinnskudd, kontanter og lignende</b>		<b>126 190</b>	<b>7 496</b>
<b>Sum omløpsmidler</b>		<b>1 938 831</b>	<b>7 496</b>
<b>Sum eiendeler</b>		<b>2 655 198</b>	<b>14 738</b>



**Balanse pr. 31. desember 2013**  
**FRAN-STORE 101 AS**

	Note	2013	2012
<b>EGENKAPITAL OG GJELD</b>			
<b>Egenkapital</b>			
<b>Innskutt egenkapital</b>			
Aksjekapital (31 aksjer á kr. 1 000,00)	10, 11	31 000	31 000
<b>Sum innskutt egenkapital</b>		<b>31 000</b>	<b>31 000</b>
<b>Opptjent egenkapital</b>			
Udekket tap	8	(278 358)	(18 623)
<b>Sum opptjent egenkapital</b>		<b>(278 358)</b>	<b>(18 623)</b>
<b>Sum egenkapital</b>		<b>(247 358)</b>	<b>12 377</b>
<b>Gjeld</b>			
<b>Kortsiktig gjeld</b>			
Leverandørgjeld		686 889	0
Annen kortsiktig gjeld	12	2 215 668	2 361
<b>Sum kortsiktig gjeld</b>		<b>2 902 556</b>	<b>2 361</b>
<b>Sum gjeld</b>		<b>2 902 556</b>	<b>2 361</b>
<b>Sum egenkapital og gjeld</b>		<b>2 655 198</b>	<b>14 738</b>

Oslo, 19.12.2014  
For styret i Fran-Store AS

  
Ola Rørvik  
Styrets leder/daglig leder



## Arsberetning 2013 FRAN-STORE 101 AS

### Virksomhetens art og hvor den drives

Fran-Store 101 AS har forretningskontor i Oslo kommune. Driften av selskapet omfatter import og detaljhandel med sko og virksomhet forbundet med dette.

### Rettsvisende oversikt over utvikling og resultat

Styret mener at årsregnskapet gir et rettsvisende bilde av selskapets eiendeler og gjeld, finansielle stilling og resultat.

### Fortsatt drift

Årsregnskapet for 2013 er satt opp under forutsetning av fortsatt drift, til tross for at selskapets egenkapital er tapt. Styret mener at fremtidsutsikter viser at forutsetningen for videre drift er tilstede gjennom positiv fremtidig drift.

### Arbeidsmiljø/likestilling

Selskapet har ingen ansatte. Styret består av bedriftens eneaksjonær som er mann. Styret har ut fra vurderingen av bedriftens størrelse, antall ansatte og stillingskategorier ikke funnet det nødvendig å iverksette spesielle tiltak med hensyn til likestilling.

### Ytre miljø

Virksomheten påvirker ikke det ytre miljø.

Oslo, den 19.12.2014



Ola Rørvik  
Styrets leder/daglig leder



**Resultatregnskap for 2013**  
**FRAN-STORE 101 AS**

	Note	2013	2012
Salgsinntekt		151 165	0
<b>Sum driftsinntekter</b>		<b>151 165</b>	<b>0</b>
Beh. endring varer under tilvirkning/ferdig tilvirket		1 115 939	0
Varekostnad		(1 072 274)	0
Lønnskostnad	1, 2, 9	(3 371)	0
Avskrivning på driftsmidler og immaterielle eiendeler	4	(31 770)	0
Annen driftskostnad	3	(515 066)	(26 110)
<b>Sum driftskostnader</b>		<b>(506 543)</b>	<b>(26 110)</b>
<b>Driftsresultat</b>		<b>(355 378)</b>	<b>(26 110)</b>
Annen renteinntekt		164	245
Annen finansinntekt		589	0
<b>Sum finansinntekter</b>		<b>753</b>	<b>245</b>
Annen rentekostnad		(330)	0
Annen finanskostnad		(846)	0
<b>Sum finanskostnader</b>		<b>(1 176)</b>	<b>0</b>
<b>Netto finans</b>		<b>(423)</b>	<b>245</b>
<b>Ordinært resultat før skattekostnad</b>		<b>(355 801)</b>	<b>(25 865)</b>
Skattekostnad på ordinært resultat	5	96 066	7 242
<b>Ordinært resultat</b>		<b>(259 735)</b>	<b>(18 623)</b>
<b>Årsresultat</b>		<b>(259 735)</b>	<b>(18 623)</b>
<b>Overføringer</b>			
Udekket tap		(259 735)	(18 623)
<b>Sum</b>		<b>(259 735)</b>	<b>(18 623)</b>



**Balanse pr. 31. desember 2013**  
**FRAN-STORE 101 AS**


	Note	2013	2012
<b>EIENDELER</b>			
<b>Anleggsmidler</b>			
<b>Immaterielle eiendeler</b>			
Utsatt skattefordel	6	103 308	7 242
<b>Sum immaterielle eiendeler</b>		<b>103 308</b>	<b>7 242</b>
<b>Varige driftsmidler</b>			
Driftsløsøre, inventar, verktøy, kontormaskiner, ol.	4	613 060	0
<b>Sum varige driftsmidler</b>		<b>613 060</b>	<b>0</b>
<b>Sum anleggsmidler</b>		<b>716 368</b>	<b>7 242</b>
<b>Omløpsmidler</b>			
<b>Varer</b>			
Varer		1 115 939	0
<b>Sum varer</b>		<b>1 115 939</b>	<b>0</b>
<b>Fordringer</b>			
Andre fordringer		696 702	0
<b>Sum fordringer</b>		<b>696 702</b>	<b>0</b>
Bankinnskudd, kontanter og lignende	7	126 190	7 496
<b>Sum bankinnskudd, kontanter og lignende</b>		<b>126 190</b>	<b>7 496</b>
<b>Sum omløpsmidler</b>		<b>1 938 831</b>	<b>7 496</b>
<b>Sum eiendeler</b>		<b>2 655 198</b>	<b>14 738</b>



**Balanse pr. 31. desember 2013**  
**FRAN-STORE 101 AS**

	Note	2013	2012
<b>EGENKAPITAL OG GJELD</b>			
<b>Egenkapital</b>			
<b>Innskutt egenkapital</b>			
Aksjekapital (31 aksjer á kr. 1 000,00)	10, 11	31 000	31 000
<b>Sum innskutt egenkapital</b>		<b>31 000</b>	<b>31 000</b>
<b>Opptjent egenkapital</b>			
Udekket tap	8	(278 358)	(18 623)
<b>Sum opptjent egenkapital</b>		<b>(278 358)</b>	<b>(18 623)</b>
<b>Sum egenkapital</b>		<b>(247 358)</b>	<b>12 377</b>
<b>Gjeld</b>			
<b>Kortsiktig gjeld</b>			
Leverandørgjeld		686 889	0
Annen kortsiktig gjeld	12	2 215 668	2 361
<b>Sum kortsiktig gjeld</b>		<b>2 902 556</b>	<b>2 361</b>
<b>Sum gjeld</b>		<b>2 902 556</b>	<b>2 361</b>
<b>Sum egenkapital og gjeld</b>		<b>2 655 198</b>	<b>14 738</b>

Oslo, 19.12.2014  
For styret i Fran-Store AS

  
Ola Rørvik  
Styrets leder/daglig leder



ALL~REVISJON AS

Til Generalforsamlingen i  
**Fran-Store 101 AS**

**REVISORS BERETNING**

**Uttalelse om årsregnskapet**

Vi har revidert årsregnskapet for Fran-Store 101 AS som viser et underskudd på kr 259 735. Årsregnskapet består av balanse per 31. desember 2013, resultatregnskap for regnskapsåret avsluttet per denne datoen, og en beskrivelse av vesentlige anvendte regnskapsprinsipper og andre notecopplysninger.

*Styrets ansvar for årsregnskapet*

Styret er ansvarlig for å utarbeide årsregnskapet og for at det gir et rettviseende bilde i samsvar med regnskapslovens regler og god regnskapsskikk i Norge, og for slik intern kontroll som styret finner nødvendig for å muliggjøre utarbeidelsen av et årsregnskap som ikke inneholder vesentlig feilinformasjon, verken som følge av misligheter eller feil.

*Revisors oppgaver og plikter*

Vår oppgave er å gi uttrykk for en mening om dette årsregnskapet på bakgrunn av vår revisjon. Vi har gjennomført revisjonen i samsvar med lov, forskrift og god revisjonsskikk i Norge, herunder International Standards on Auditing. Revisjonsstandardene krever at vi etterlever etiske krav og planlegger og gjennomfører revisjonen for å oppnå betryggende sikkerhet for at årsregnskapet ikke inneholder vesentlig feilinformasjon.

En revisjon innebærer utførelse av handlinger for å innhente revisjonsbevis for beløpene og opplysningene i årsregnskapet. De valgte handlingene avhenger av revisors skjønn, herunder vurderingen av risikoene for at årsregnskapet inneholder vesentlig feilinformasjon, enten det skyldes misligheter eller feil. Ved en slik risikovurdering tar revisor hensyn til den interne kontrollen som er relevant for selskapets utarbeidelse av et årsregnskap som gir et rettviseende bilde. Formålet er å utforme revisjonshandlinger som er hensiktsmessige etter omstendighetene, men ikke for å gi uttrykk for en mening om effektiviteten av selskapets interne kontroll. En revisjon omfatter også en vurdering av om de anvendte regnskapsprinsippene er hensiktsmessige og om regnskapsestimatene utarbeidet av ledelsen er rimelige, samt en vurdering av den samlede presentasjonen av årsregnskapet.

Etter vår oppfatning er innhentet revisjonsbevis tilstrekkelig og hensiktsmessig som grunnlag for vår konklusjon.

---

Adresse: Mellomila 93A  
Post nr: 7018 Trondheim  
Web: <http://www.allrevisjon.no>

Telefon: 73 87 49 00  
Mobil: 95 11 32 31

Bank: 8601.05.15047  
E-post: [firmapost@allrevisjon.no](mailto:firmapost@allrevisjon.no)  
Organisasjons Nr: 970 895 167



ALL~REVISJON AS

*Konklusjon*

Etter vår mening er årsregnskapet avgitt i samsvar med lov og forskrifter og gir et rettviseende bilde av den finansielle stillingen til Fran-Store 101 AS per 31. desember 2013 og av resultater for regnskapsåret som ble avsluttet per denne datoen i samsvar med regnskapslovens regler og god regnskapsskikk i Norge.

**Uttalelse om øvrige forhold**

*Konklusjon om årsberetningen*

Basert på vår revisjon av årsregnskapet som beskrevet ovenfor, mener vi at opplysningene i årsberetningen om årsregnskapet og forutsetningen om fortsatt drift er konsistente med årsregnskapet og er i samsvar med lov og forskrifter.

*Konklusjon om registrering og dokumentasjon*


Basert på vår revisjon av årsregnskapet som beskrevet ovenfor, og kontrollhandlinger vi har funnet nødvendig i henhold til internasjonal standard for attestasjonsoppdrag (ISAE) 3000 «Attestasjonsoppdrag som ikke er revisjon eller forenklet revisorkontroll av historisk finansiell informasjon», mener vi at ledelsen har oppfylt sin plikt til å sørge for ordentlig og oversiktlig registrering og dokumentasjon av selskapets regnskapsopplysninger i samsvar med lov og god bokføringskikk i Norge.

*Andre forhold*

Denne beretning erstatter tidligere avgitt beretning, datert 30.06.2014, som ble avgitt ved utløpet av lovens frist for avholdelse av generalforsamling. Fullstendig årsregnskap og årsberetning var på dette tidspunkt ikke avgitt av styret.

Trondheim, 19. desember 2014

**All Revisjon AS**

  
Per Arne Heltrø  
registrert revisor