



ÅRSREGNSKAPET FOR REGNSKAPSÅRET 2020 - GENERELL INFORMASJON

Enheten

Organisasjonsnummer:	993 496 448
Organisasjonsform:	Aksjeselskap
Foretaksnavn:	ECO- 1 BIOENERGI AS
Forretningsadresse:	etasje 5 Innspurten 13A 0663 OSLO

Regnskapsår

Årsregnskapets periode:	01.01.2020 - 31.12.2020
-------------------------	-------------------------

Konsern

Morselskap i konsern:	Nei
-----------------------	-----

Regnskapsregler

Regler for små foretak benyttet:	Nei
Benyttet ved utarbeidelsen av årsregnskapet til selskapet:	Regnskapslovens alminnelige regler

Årsregnskapet fastsatt av kompetent organ

Bekreftet av representant for selskapet:	Jon Erik Brøndmo
Dato for fastsettelse av årsregnskapet:	31.08.2021

Grunnlag for avgivelse

År 2020: Årsregnskapet er elektronisk innlevert
År 2019: Tall er hentet fra elektronisk innlevert årsregnskap fra 2020

Det er ikke krav til at årsregnskapet m.v. som sendes til Regnskapsregisteret er undertegnet. Kontrollen på at dette er utført ligger hos revisor/enhetens øverste organ. Sikkerheten ivaretas ved at innsender har rolle/rettighet for innsending av årsregnskapet via Altinn, og ved at det bekreftes at årsregnskapet er fastsatt av kompetent organ.

Brønnøysundregistrene, 27.07.2022



Resultatregnskap

Beløp i: NOK	Note	2020	2019
RESULTATREGNSKAP			
Inntekter			
Salgsinntekt	10	1 071 197 263	810 293 556
Sum inntekter		1 071 197 263	810 293 556
Kostnader			
Varekostnad		1 005 291 578	755 868 605
Lønnskostnad	2	22 625 765	15 574 127
Avskrivning på driftsmidler	7	4 511 068	3 504 726
Nedskrivning av varige driftsmidler og immaterielle eiendeler	7		
Annen driftskostnad	2	31 192 292	22 814 314
Sum kostnader		1 063 620 703	797 761 773
Driftsresultat		7 576 561	12 531 783
Finansinntekter og finanskostnader			
Annen renteinntekt		8 270	21 320
Annen finansinntekt		17 334 426	2 465 992
Sum finansinntekter		17 342 697	2 487 311
Annen rentekostnad		9 083 387	779 111
Annen finanskostnad		40 024 103	6 572 339
Sum finanskostnader		49 107 491	7 351 450
Netto finans		-31 764 794	-4 864 139
Ordinært resultat før skattekostnad		-24 188 233	7 667 645
Skattekostnad på ordinært resultat	3	-5 320 501	1 689 494
Ordinært resultat etter skattekostnad		-18 867 732	5 978 151
Årsresultat		-18 867 732	5 978 151
Årsresultat etter minoritetsinteresser		-18 867 732	5 978 151
Totalresultat		-18 867 732	5 978 151



Resultatregnskap

Beløp i: NOK	Note	2020	2019
Overføringer og disponeringer			
Konsernbidrag			10 027 148
Overført fra annen egenkapital		-18 867 732	-4 048 997
Sum overføringer og disponeringer	5	-18 867 732	5 978 151



Balanse

Beløp i: NOK	Note	2020	2019
BALANSE - EIENDELER			
Anleggsmidler			
Immaterielle eiendeler			
Andre immaterielle eiendeler	7	1 268 898	1 552 450
Utsatt skattefordel	3	5 428 676	108 175
Sum immaterielle eiendeler		6 697 574	1 660 625
Varige driftsmidler			
Tomter, bygninger o.a. fast eiendom		872 431	442 184
Maskiner og anlegg		17 363 706	14 925 466
Driftsløsøre, inventar o.a. utstyr		2 587 727	974 481
Sum varige driftsmidler	7, 8	20 823 865	16 342 131
Finansielle anleggsmidler			
Lån til foretak i samme konsern	4	65 412 557	16 710 788
Investeringer i tilknyttet selskap	4	250 000	
Andre langsiktige fordringer		239 720	368 164
Sum finansielle anleggsmidler		65 902 277	17 078 952
Sum anleggsmidler		93 423 716	35 081 708
Omløpsmidler			
Varer			
Sum varer	8, 9	28 133 894	16 614 461
Fordringer			
Kundefordringer	8	82 846 915	133 130 066
Kundefordringer på selskap i samme konsern		821 562	119 808
Kortsiktige fordringer på selskap i samme konsern	4		12 458 151
Andre kortsiktige fordringer		15 119 936	15 302 022
Sum fordringer		98 788 412	161 010 047
Bankinnskudd, kontanter og lignende			
Bankinnskudd, kontanter o.l.	6	33 123 979	23 245 624
Sum bankinnskudd, kontanter og lignende		33 123 979	23 245 624



Balanse

Beløp i: NOK	Note	2020	2019
Sum omløpsmidler		160 046 285	200 870 132
SUM EIENDELER		253 470 001	235 951 839

BALANSE - EGENKAPITAL OG GJELD

Egenkapital

Innskutt egenkapital

Aksjekapital	4, 5	100 000	100 000
Overkurs		6 344	6 344
Annen innskutt egenkapital		9 240 401	9 240 401
Sum innskutt egenkapital		9 346 745	9 346 745

Opptjent egenkapital

Annen egenkapital		1 561 243	20 428 975
Sum opptjent egenkapital	5	1 561 243	20 428 975
Sum egenkapital	5	10 907 988	29 775 720

Gjeld

Langsiktig gjeld

Utsatt skatt	3		
Annen langsiktig gjeld			
Gjeld til kredittinstitusjoner	8		
Langsiktig gjeld til selskap i samme konsern	4		1 523 710
Øvrig langsiktig gjeld	2		249 532
Sum annen langsiktig gjeld			1 773 242
Sum langsiktig gjeld		0	1 773 242

Kortsiktig gjeld

Sertifikatlån			12 855 318
Gjeld til kredittinstitusjoner	8		
Leverandørgjeld		67 140 408	41 353 680
Betalbar skatt	3		
Skyldig offentlige avgifter		106 854 297	42 498 604
Annen kortsiktig gjeld		8 044 478	41 125 285



Balanse

Beløp i: NOK	Note	2020	2019
Kortsiktig gjeld til selskap i samme konsern	4	60 522 829	66 569 990
Sum kortsiktig gjeld		242 562 013	204 402 877
Sum gjeld		242 562 013	206 176 119
SUM EGENKAPITAL OG GJELD		253 470 001	235 951 839



ECO-1 Bioenergi AS
Innspurten 13A
0663 Oslo

STYRETS ÅRSBERETNING 2020

Eco-1 bioenergi AS (org.nr: 993 496 448)

Virksomhetens art

Eco-1 bioenergi AS (Eco-1) er leverandør av bærekraftig biodrivstoff i Skandinavia. Selskapet har hovedkontor i Oslo, og filialkontor i Stockholm. Eco-1 er etablert med tankterminaler på 4 lokasjoner i Norge, og 3 terminaler i Sverige.

Selskapet er eiet 100% av AS Green Cube Innovations, og inngår som ett av flere selskaper i Green Cube Gruppen.

Året 2020

Til tross for et annerledes og utfordrende år, satte Eco-1 ny omsetningsrekord i 2020 med 88 millioner liter solgt.

Vi har sett en positiv utvikling i Sverige, både med tanke på forbedrede bruttomarginer og reduserte driftskostnader. Utviklingen i første del av 2021 er ikke like positiv, da konkurransebildet har endret seg markant.

For Eco-1 Norge er resultatet for 2020 lite tilfredsstillende. Koronapandemien medførte et plutselig og uforutsett omsetningsfall for Eco-1 i Norge, noe som resulterte i lageroppbygging og etterfølgende store tap i H1-20 som følge av varelagerets oljepris- og valutaeksponering.

Eco-1 Bioenergi AS leverte et driftsresultat for året 2020 på 7,6 MNOK (12,5), og et resultat før skatt på -24,2 MNOK (7,7). Omsetningen i selskapet var på 1071,2 MNOK (810,3), totalkapitalen er 253,5 MNOK (236,0). Egenkapitalen er 10,9 MNOK (29,8). Egenkapitalandelen per 31.12.20 var 4,3 % (12,6 %). Sammenlignbare tall for 2019 står i parentes.

Kontantstrøm fra selskapets operative virksomhet i 2020 er positiv. Den likviditetsmessige stillingen ved årsskiftet og gjennom året var tilfredsstillende.

Finansiell risiko

Kredittrisikoen - På faste kunder er den under kontroll. De større kundene i selskapet er å anse som svært solide, og kundefordringene følges tett. Risikoen på dette området er minimal.

Markedsrisiko - Selskapet er eksponert for risiko ved endringer i valuta og produktpriser. Risikoreduserende tiltak på dette området er forbedret og risikoen er redusert ved utgangen av 2020. I 2021 ser selskapet for seg å gjennomgå resterende valutarisikoer, særlig ved innkjøp i USD, og se på ytterligere risikoreduserende tiltak.

Renterisiko - Ettersom Eco-1 er eksponert for renteendringer gjennom sine låneavtaler, arbeides det med å minimere denne risikoen gjennom ulike risikoreduserende tiltak. Risikoen er minimal.

Likviditetsrisiko - Likviditeten er tilfredsstillende, og det gir rom for vekst i de markedene selskapet driver sin virksomhet.

Arbeidsmiljø og ytre miljø

Eco-1 har 11 fast ansatte ved årsskiftet, og en fraværspersent på 2,35%. Eco-1 har en godt kvalifisert bemanning. Selskapet klarer å rekruttere kvalifiserte personer til ledige stillinger. Selskapet har gjennomført flere ansettelser og organisatoriske endringer ifl. 2020 som skaper positive verdier for selskapet.



ECO-1 Bioenergi AS
Innspurten 13A
0663 Oslo

Det har ikke forekommet noen alvorlige uhell i Eco-1, det har heller ikke vært registrert noen andre større avvik innenfor andre HMS-kategorier i 2020. I løpet av året har selskapet ikke avdekket forurensning av det ytre miljø i tilknytning til selskapets drift.

Selskapets styre består av 2 personer.

Likestilling

Av de totalt 11 årsverk utført i 2020, er det en fordeling på 0 kvinner og 11 menn.

Til tross for forsøk å tiltrekke seg kvinnelige medarbeidere ved utlysning av nye stillinger har selskapet ikke lyktes å finne kandidater med relevant bakgrunn. Selskapet har p.t. ingen planer om nyansettelser, men vil, ved utlysning av nye stillinger, aktivt oppfordre kvinnelige kandidater til å søke.

Av det 11 ansatte er 3 statsborgere i andre land. Alle 11 er fast bosatt i Norge.

Det er ikke mottatt tilbakemeldinger om at noen opplever selskapets personalpolitikk som diskriminerende.

Redegjørelse for foretakets utsikter

Eco-1 sitt hovedengasjement er salg av biodrivstoff til transport og anleggsvirksomhet samt biofyringsolje til varme. Eco-1 har i sin kundeportefølje større aktører som kjøper biodrivstoff med leveranse til sine egne tanker. I tillegg har selskapet egne drivstoffstasjoner for privat- og varebiler lokalisert på sentrale plasser. Drivstoffstasjoner blir også tilbudt som tilleggstjeneste for større kunder som ønsker å leie en tankstasjon.

Markedene for fossilfri biodrivstoff og biofyringsolje har modnet, med hardere konkurranse, bedre informerte kunder og derfor noe mer press på marginer.

Selskapets strategi er å videreutvikle organisasjonen og driftsmodellen, samt redusere kostnadene i hele verdikjeden for å styrke konkurranseevnene og skape positiv avkastning.

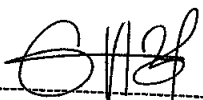
Forutsetningen om fortsatt drift i selskapet er til stede, og årsregnskapet for 2020 er satt opp under denne forutsetning.

Styret og daglig leder har en positiv forventning for fremtiden til Eco-1 Bioenergi AS.

Oslo, 20.april 2021


Jon Erik Brøndmo
Styrets leder


Gunnar Bertschler
Daglig leder



Geir H. Båalsrud Ingeborgrud, Styremedlem



Eco-1 Bioenergi AS

Resultatregnskap

Driftsinntekter og driftskostnader	Note	2020	2019
Salgsinntekt	10	1 071 197 263	810 293 556
Sum driftsinntekter		1 071 197 263	810 293 556
Varekostnad		1 005 291 578	755 868 605
Lønnskostnad	2	22 625 765	15 574 127
Avskrivning på driftsmidler	7	4 511 068	3 504 726
Annen driftskostnad	2	31 192 292	22 814 314
Sum driftskostnader		1 063 620 703	797 761 773
Driftsresultat		7 576 561	12 531 783
Finansinntekter og finanskostnader			
Annen renteinntekt		8 270	21 320
Annen finansinntekt		17 334 426	2 465 992
Annen rentekostnad		9 083 387	779 111
Annen finanskostnad		40 024 103	6 572 339
Resultat av finansposter		-31 764 794	-4 864 139
Ordinært resultat før skattekostnad		-24 188 233	7 667 645
Skattekostnad på ordinært resultat	3	-5 320 501	1 689 494
Ordinært resultat		-18 867 732	5 978 151
Årsoverskudd/Årsunderskudd		-18 867 732	5 978 151
Overføringer			
Avsatt konsernbidrag		0	10 027 148
Overført fra annen egenkapital		18 867 732	4 048 997
Sum overføringer	5	-18 867 732	5 978 151



Eco-1 Bioenergi AS

Balanse

Eiendeler	Note	2020	2019
Anleggsmidler			
Immaterielle eiendeler			
Andre immaterielle eiendeler	7	1 268 898	1 552 450
Utsatt skattefordel	3	5 428 676	108 175
Sum immaterielle eiendeler		6 697 574	1 660 625
Varige driftsmidler			
Tomter, bygninger o.a. fast eiendom		872 431	442 184
Maskiner og anlegg		17 363 706	14 925 466
Driftsløsøre, inventar o.a. utstyr		2 587 727	974 481
Sum varige driftsmidler	7, 8	20 823 865	16 342 131
Finansielle anleggsmidler			
Lån til selskap i samme konsern	4	65 412 557	16 710 788
Investeringer i tilknyttet selskap	4	250 000	0
Andre langsiktige fordringer		239 720	368 164
Sum finansielle anleggsmidler		65 902 277	17 078 952
Sum anleggsmidler		93 423 716	35 081 708
Omløpsmidler			
Lager av varer og annen beholdning	8, 9	28 133 894	16 614 461
Fordringer			
Kundefordringer	8	82 846 915	133 130 066
Kundefordringer på selskap i samme konsern		821 562	119 808
Kortsiktige fordringer på selskap i samme konsern	4	0	12 458 151
Andre kortsiktige fordringer		15 119 936	15 302 022
Sum fordringer		98 788 412	161 010 047
Bankinnskudd, kontanter o.l.	6	33 123 979	23 245 624
Sum omløpsmidler		160 046 285	200 870 132
Sum eiendeler		253 470 001	235 951 839

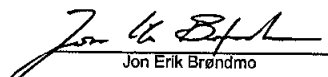


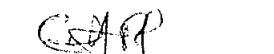
Eco-1 Bioenergi AS

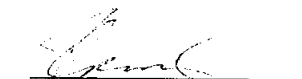
Balanse

Egenkapital og gjeld	Note	2020	2019
Egenkapital			
Innskutt egenkapital			
Aksjekapital	4, 5	100 000	100 000
Overkurs		6 344	6 344
Annen innskutt egenkapital		9 240 401	9 240 401
Sum innskutt egenkapital		9 346 745	9 346 745
Opptjent egenkapital			
Annen egenkapital		1 561 243	20 428 975
Sum opptjent egenkapital	5	1 561 243	20 428 975
Sum egenkapital	5	10 907 988	29 775 720
Gjeld			
Annen langsiktig gjeld			
Langsiktig gjeld til selskap i samme konsern	4	0	1 523 710
Øvrig langsiktig gjeld	2	0	249 532
Sum annen langsiktig gjeld		0	1 773 242
Kortsiktig gjeld			
Avgitt konsernbidrag		0	12 855 318
Leverandørgjeld		63 853 963	41 353 680
Leverandørgjeld til selskap i samme konsern		3 286 446	0
Skyldig offentlige avgifter		106 854 297	42 498 604
Annen kortsiktig gjeld		8 044 478	41 125 285
Kortsiktig gjeld til selskap i samme konsern	4	60 522 829	66 569 990
Sum kortsiktig gjeld		242 562 013	204 402 877
Sum gjeld		242 562 013	206 176 119
Sum egenkapital og gjeld		253 470 001	235 951 839

Oslo, 31.05 - 2021


Jon Erik Brøndmo
Styreleder


Geir Harald Baalsrud Ingeborgrud
Styremedlem


Gunnar Bertschler
Daglig leder



Eco-1 Bioenergi AS

Kontantstrømoppstilling

	2020	2019
Kontantstrøm fra operasjonelle aktiviteter		
Resultat før skattekostnad	-24 188 233	7 667 645
Periodens betalte skatter	-	-
Tap/gevinst ved salg av anleggsmidler	-	-45 200
Ordinære avskrivninger	4 511 068	3 504 726
Nedskrivning av anleggsmidler	-	-
Endring i varelager	-11 519 433	-4 364 908
Endring i kundefordringer	49 581 397	-65 591 482
Endring i leverandørgjeld	22 500 283	17 050 536
Forskjell mellom kostnadsført pensjon og inn-/utbealinger	-	-
Effekt av valutakursendringer	-	-
Endring i andre tidsavgrensingsposter	31 917 000	21 241 439
Netto kontantstrøm fra operasjonelle aktiviteter	72 802 082	-20 537 244
Kontantstrøm fra investeringsaktiviteter		
Innbetalinger ved salg av driftsmidler	-	-
Utbetalinger ved kjøp av driftsmidler	-9 040 877	-10 344 433
Utbetalinger ved kjøp av tilknyttede selskaper	-250 000	-
Netto kontantstrøm fra investeringsaktiviteter	-9 290 877	-10 344 433
Kontantstrøm fra finansieringsaktiviteter		
Netto endring i kassekreditt	-	-8 245 662
Netto endring langsiktig konsernmellomværende	-53 632 850	61 850 533
Nedbetaling av langsiktig lån	-	-92 841
Netto kontantstrøm fra finansieringsaktiviteter	-53 632 850	53 512 030
Netto endring i kontanter og kontantekvivalenter	9 878 355	22 630 353
Beholdning av kontanter og kontantekvivalenter 01.01.	23 245 624	615 271
Beholdning av kontanter og kontantekvivalenter 31.12.	33 123 979	23 245 624

Av selskapets kontantbeholdning pr 31.12.20 er kr 732 463 bundne midler for betaling av skyldig forskuddstrekk.

Kontantstrømoppstillingen er utarbeidet etter den indirekte metode.



Noter til regnskapet

Eco-1 Bioenergi AS

Note 1 Regnskapsprinsipper

Årsregnskapet er satt opp i samsvar med regnskapsloven og god regnskapsskikk.

Hovedregel for vurdering og klassifisering av eiendeler og gjeld

Eiendeler bestemt til varig eie eller bruk er klassifisert som anleggsmidler. Andre eiendeler er klassifisert som omløpsmidler. Fordringer som skal tilbakebetales innen et år er klassifisert som omløpsmidler. Ved klassifisering av kortsiktig og langsiktig gjeld er tilsvarende kriterier lagt til grunn.

Anleggsmidler vurderes til anskaffelseskost, men nedskrives til virkelig verdi når verdifallet ikke forventes å være forbigående. Anleggsmidler med begrenset økonomisk levetid avskrives planmessig. Langsiktig lån balanseføres til nominelle verdier på etableringstidspunktet, og korrigeres ikke til virkelig verdi som følge av rentendringer.

Omløpsmidler vurderes til laveste av anskaffelseskost og virkelig verdi. Kortsiktig gjeld balanseføres til nominelt mottatt beløp på etableringstidspunktet, uten hensyn til eventuelle senere rentendringer.

Valuta

Pengeposter i utenlandsk valuta omregnes til balansedagens kurs. Valutakursdifferanser presenteres som finansinntekt eller finanskostnad.

Driftsinntekter

Inntektsføring ved salg av varer skjer når risiko er gått over til kunden uavhengig av leveringstidspunktet. Tjenester inntektsføres etter hvert som de leveres.

Leieavtaler

Leieavtaler knyttet til maskiner og utstyr balanseføres ikke.

Varer

Varer er vurdert til det laveste av anskaffelseskost og netto salgsverdi. For varer i arbeid medtas variable tilvirkningskostnader.

Varige driftsmidler

Varige driftsmidler balanseføres og avskrives lineært over driftsmidlenes forventede levetid. Direkte vedlikehold av driftsmidler kostnadsføres løpende under driftskostnader. Påkostninger eller forbedringer tillegges driftsmidlets kostpris og avskrives i takt med driftsmidlet. Skillet mellom vedlikehold og påkostning/forbedring regnes i forhold til driftsmidlets stand ved vår anskaffelse av driftsmidlet.

Fordringer

Kundefordringer og andre fordringer oppføres til pålydende etter fradrag for avsetning til forventet tap. Avsetningen til tap er gjort på grunnlag av individuell vurdering av fordringene. I tillegg er det foretatt en generell avsetning for å dekke tapsrisiko som ikke var kjent på vurderingstidspunktet.

Skatter

Skattekostnaden i resultatregnskapet omfatter både periodens betalbare skatt og endring i utsatt skatt/utsatt skattefordel. Utsatt skatt beregnes på grunnlag av de midlertidige forskjellene som eksisterer mellom regnskapsmessige og skattemessige verdier, og på grunnlag av eventuelt ligningsmessig underskudd ved utgangen av regnskapsåret. Skatteøkende og skattereduserende midlertidige forskjeller som reverserer eller kan reversere i samme periode, utlignes. Utsatt skattefordel på netto skattereduserende forskjeller som ikke er utlignet og på underskudd til fremføring, balanseføres i den grad skattefordelen antas å kunne utnyttes gjennom fremtidige skattepliktige overskudd. Utsatt skatt og utsatt skattefordel som kan balanseføres, er oppført netto i balansen.

Skatt knyttet til egenkapitaltransaksjoner, for eksempel konsernbidrag, føres direkte mot betalbar skatt i balansen. Utsatt skatt/utsatt skattefordel beregnes med nominell verdi.



Noter til regnskapet

Eco-1 Bioenergi AS

Note 2 Ansatte, godtgjørelser, lån til ansatte m.v.

Lønnskostnader:

Lønnskostnader består av følgende poster:

	<u>2020</u>	<u>2019</u>
Lønn	19 990 246	13 558 492
Arbeidsgiveravgift	2 006 931	1 594 855
Pensjonskostnader	256 370	216 730
Andre personalkostnader	372 218	204 050
Refusjon lønnskostnader gjennom SkatteFUNN	-	-
Sum lønnskostnader	<u>22 625 765</u>	<u>15 574 127</u>
Gjennomsnittlig antall årsverk	<u>15,0</u>	<u>13,5</u>

Godtgjørelser:

Følgende godtgjørelser er gitt til selskapets ledende personer:

	<u>Daglig leder</u>	<u>Styret</u>
Lønn	860 802	-
Pensjon daglig leder	-	-
Annen godtgjørelse	12 869	-
Sum	<u>873 671</u>	<u>-</u>

Det foreligger ingen forpliktelser til å gi daglig leder eller leder av styret særskilt vederlag ved opphør eller endring av ansettelsesforholdet eller vervet.

Daglig leder og visse styremedlemmer har personlige avtaler om bonus som slår inn dersom gruppens resultater tilsier det. Størrelsen på disse bonusene vil være avhengig av gruppens resultater.

Pensjoner:

Selskapet er pliktig til å ha tjenstepensjonsordning etter lov om obligatorisk tjenstepensjon. Selskapets pensjonsordning tilfredsstiller kravene i denne lov.

Honorar til revisor:

Fordelt på tjenestetype (honorarene er eksklusive merverdiavgift):

	<u>2020</u>	<u>2019</u>
Lovpålagt revisjon	<u>320 263</u>	<u>462 056</u>
Honorar for andre tjenester:		
- Bistand med utarbeidelse av årsregnskap og ligningspapirer	91 620	55 638
- Annen rådgivning	9 300	72 825
Sum honorar for andre tjenester	<u>100 920</u>	<u>128 462</u>



Noter til regnskapet

Eco-1 Bioenergi AS

Note 3 Skattekostnad

Grunnlag for skattekostnad, endring utsatt skatt og betalbar skatt:

	<u>2020</u>	<u>2019</u>
Resultat før skattekostnad	- 24 188 233	7 667 645
Permanente forskjeller	4 137	11 874
Grunnlag for årets skattekostnad	- 24 184 096	7 679 519
Endring i midlertidige forskjeller	928 271	5 175 799
Grunnlag for betalbar skatt i resultatregnskapet	- 23 255 825	12 855 318
Anvendelse av fremførbart underskudd	-	-
Avgitt konsernbidrag	-	- 12 855 318
Skattepliktig inntekt (gr.lag for betalbar skatt i balansen)	- 23 255 825	-

Årets skattekostnad består av:

	<u>2020</u>	<u>2019</u>
Betalbar skatt (22%)	-	-
Skatteeffekt av konsernbidrag	-	2 828 170
Endring i utsatt skatt	- 5 320 501	1 138 676
Skattekostnad	- 5 320 501	1 689 494

Utsatt skatt:

	<u>2020</u>	<u>2019</u>	<u>Endring</u>
Driftsmidler	- 1 245 631	- 858 228	- 387 403
Varer	-	-	-
Fordringer	- 174 344	366 524	- 540 868
Underskudd til fremføring	- 23 255 825	-	- 23 255 825
Grunnlag for beregning av utsatt skatt	- 24 675 800	- 491 704	- 24 184 096
Netto utsatt skatt (+) / utsatt skattefordel (-)	- 5 428 676	- 108 175	- 5 320 501



Noter til regnskapet

Eco-1 Bioenergi AS

Note 4 Antall aksjer, aksjeeiere mv

Aksjekapitalen i selskapet er ved utgangen av året:

	<u>Antall</u>	<u>Pålydende</u>	<u>Bokført</u>
Ordinære aksjer	100 000	1	100 000

Aksjene eies av:

	<u>Antall</u>	<u>Eierandel</u>	<u>Stemmeandel</u>
AS Green Cube Innovation Holding AS	100 000	100 %	100 %

Eco-1 Bioenergi AS inngår i konsernregnskap utarbeidet av AS Green Cube Innovations. Slikt konsernregnskap kan fås utlevert ved henvendelse til AS Green Cube Innovations sitt forretningskontor: Innspurten 13, 0663 OSLO.

Mellomværende med selskap i konsernet:

	<u>2020</u>	<u>2019</u>
Langsiktig fordring på morselskap	23 300 145	16 510 788
Langsiktig fordring på søsterselskap	42 112 411	200 000
Kortsiktig fordring på konsernselskaper	-	7 733 479
Langsiktig fordring på konsernselskaper	-	4 724 671
Langsiktig gjeld til søsterselskap	-	1 773 242
Avgitt konsernbidrag	-	12 855 318
Kortsiktig gjeld til konsernselskaper	60 522 829	66 569 990

Forfallstidspunkt er ikke avtalt på selskapets gjeld til andre konsernselskaper, og gjelden forfaller ved påkrav fra kreditor. Gjelden renteberegnes ikke.

Selskapet har investert kr 250 000 i Energigården Invest AS (org.nr 925 502 723). Selskapet ble stiftet 23.07.2020 og Eco-1 Bioenergi har en eierandel på 25,77 %. Investeringen er behandlet som et tilknyttet selskap og bokført til kostpris.

Note 5 Egenkapital

	<u>Aksjekapital</u>	<u>Overkurs</u>	<u>Annen innskutt egenkapital</u>	<u>Annen egenkapital</u>	<u>Sum</u>
Egenkapital 1.1.2020	100 000	6 344	9 240 401	20 428 975	29 775 720
Årets resultat				- 18 867 732	- 18 867 732
Egenkapital 31.12.2020	<u>100 000</u>	<u>6 344</u>	<u>9 240 401</u>	<u>1 561 243</u>	<u>10 907 988</u>



Noter til regnskapet

Eco-1 Bioenergi AS

Note 6 Bankmidler

	<u>2020</u>	<u>2019</u>
Bankkonto for skattetrekk	1 781 598	1 648 640

Note 7 Varige driftsmidler og immaterielle eiendeler

Varige driftsmidler

	Påkostning				
	leide	Tanker,		Maskiner og	
	kontorer	pumper etc.	Kjøretøy	inventar	Greenbox
Anskaffelseskost 01.01.	154 137	24 893 251	1 882 564	685 251	1 685 755
Tilgang i året		6 977 003	1 025 000	1 038 874	
Avgang i året		-	-		
Anskaffelseskost 31.12.	<u>154 137</u>	<u>31 870 254</u>	<u>2 907 564</u>	<u>1 724 125</u>	<u>1 685 755</u>
Akk. avskrivninger pr. 31.12.	<u>154 137</u>	<u>14 345 190</u>	<u>1 711 021</u>	<u>571 745</u>	<u>735 877</u>
Balanseført verdi 31.12.	<u>-</u>	<u>17 525 064</u>	<u>1 196 543</u>	<u>1 152 380</u>	<u>949 878</u>
Årets avskrivning	-	3 690 739	201 203	260 902	74 672
Økonomisk levetid	5 år	5 -20 år	5-10 år	5 år	8 år
Valg av avskrivningsplan	Lineær	Lineær	Lineær	Lineær	Lineær
Endring avskrivningsplan	nei	Ja	Nei	nei	nei
	Sum				
Anskaffelseskost 01.01.	<u>29 300 954</u>				
Tilgang i året	9 040 877				
Avgang i året	-				
Anskaffelseskost 31.12.	<u>38 341 831</u>				
Akk. avskrivninger pr. 31.12.	<u>17 517 970</u>				
Balanseført verdi 31.12.	<u>20 823 865</u>				
Årets avskrivning	4 227 516				
Økonomisk levetid					
Valg av avskrivningsplan					



Noter til regnskapet

Eco-1 Bioenergi AS

Selskapet har leieavtaler på areal, tanker og kontor. Disse er ikke balanseførte. Kostnadsført leie utgjør kr 5 717 965 (eks mva). Leieavtalene løper fra 2 til 5 år, med mulighet for forlengelse.

Immaterielle eiendeler

	Malström	eTracker	Forskning og utvikling	Sum
Anskaffelseskost 01.01.	1 000 000	855 378	55 172	1 910 550
Tilgang i året	-	-	-	-
Avgang i året				
Anskaffelseskost 31.12.	1 000 000	855 378	55 172	1 910 550
Akk. avskrivninger pr. 31.12.	346 119	276 465	19 068	641 652
Balanseført verdi 31.12.	653 881	578 913	36 104	1 268 898
Årets avskrivning	146 119	129 365	8 068	283 552
Økonomisk levetid	5 år	3 år	5 år	
Valg av avskrivningsplan	Lineær	Lineær	Linær	

Note 8 Pantstillelser

	2020	2019
Gjeld sikret med pant	0	0

Følgende eiendeler er stilt som sikkerhet for gjeld som er tatt opp i morselskapet AS Green Cube Innovations:

Bokført verdi av pantsatte eiendeler	2020	2019
Bankinnskudd	31 342 381	21 596 983
Factoring (kundefordringer)	82 846 915	133 130 066
Driftstilbehør	20 823 865	16 342 131
Varer	28 133 894	16 614 461
Konserninterne fordringer	65 412 557	29 168 938
Sum	183 503 835	216 852 579

Selskapets eiendeler er stilt som sikkerhet i forbindelse med obligasjonslånet som ble tatt i AS Green Cube Innovations i 2019

Selskapet har stilt kausjonsansvar på kr 2 500 000 for leasingkontrakt i morselskapet.



Noter til regnskapet

Eco-1 Bioenergi AS

Note 9 Varer

	2020	2019
Innkjøpte ferdigvarer	28 133 894	13 427 403
Varelager tanker/stasjoner		3 187 058
Sum	28 133 894	16 614 461
Varebeholdning vurdert til anskaffelseskost	28 133 894	16 614 461
Varebeholdning vurdert til virkelig verdi		-
Sum	28 133 894	16 614 461

Note 10 Driftsinntekter

Fordeling på virksomhetsområdet	2020	2019
Salg av fornybart drivstoff, inkl. varme	1 071 197 263	810 293 556
Utleieinntekter		
Gevinst salg driftsmidler		
Andre inntekter		
Sum	1 071 197 263	810 293 556
Geografisk fordeling	2020	2019
Norge	541 884 069	483 912 432
Sverige	529 313 194	326 381 124
Sum	1 071 197 263	810 293 556



RSM Norge AS

Til generalforsamlingen i Eco- 1 Bioenergi AS

Filipstad Brygge 1, 0252 Oslo
Pb 1312 Vikka, 0112 Oslo
Org.nr: 982 316 588 MVA

T +47 23 11 42 00
F +47 23 11 42 01

www.rsmnorge.no

Uavhengig revisors beretning

Uttalelse om revisjonen av årsregnskapet

Konklusjon

Vi har revidert Eco- 1 Bioenergi AS' årsregnskap som viser et underskudd på kr 18 867 732. Årsregnskapet består av balanse per 31. desember 2020, resultatregnskap og kontantstrømoppstilling for regnskapsåret avsluttet per denne datoen og noter til årsregnskapet, herunder et sammendrag av viktige regnskapsprinsipper.

Etter vår mening er det medfølgende årsregnskapet avgitt i samsvar med lov og forskrifter og gir et rettvise bilde av selskapets finansielle stilling per 31. desember 2020, og av dets resultater og kontantstrømmer for regnskapsåret avsluttet per denne datoen i samsvar med regnskapslovens regler og god regnskapsskikk i Norge.

Grunnlag for konklusjonen

Vi har gjennomført revisjonen i samsvar med lov, forskrift og god revisjonsskikk i Norge, herunder de internasjonale revisjonsstandardene International Standards on Auditing (ISA-ene). Våre oppgaver og plikter i henhold til disse standardene er beskrevet i Revisors oppgaver og plikter ved revisjon av årsregnskapet. Vi er uavhengige av selskapet slik det kreves i lov og forskrift, og har overholdt våre øvrige etiske forpliktelser i samsvar med disse kravene. Etter vår oppfatning er innhentet revisjonsbevis tilstrekkelig og hensiktsmessig som grunnlag for vår konklusjon.

Øvrig informasjon

Ledelsen er ansvarlig for øvrig informasjon. Øvrig informasjon omfatter informasjon i årsrapporten bortsett fra årsregnskapet og den tilhørende revisjonsberetningen.

Vår uttalelse om revisjonen av årsregnskapet dekker ikke øvrig informasjon, og vi attesterer ikke den øvrige informasjonen.

I forbindelse med revisjonen av årsregnskapet er det vår oppgave å lese øvrig informasjon med det formål å vurdere hvorvidt det foreligger vesentlig inkonsistens mellom øvrig informasjon og årsregnskapet, kunnskap vi har opparbeidet oss under revisjonen, eller hvorvidt den tilsynelatende inneholder vesentlig feilinformasjon.

Dersom vi konkluderer med at den øvrige informasjonen inneholder vesentlig feilinformasjon er vi pålagt å rapportere det. Vi har ingenting å rapportere i så henseende.

Styrets og daglig leders ansvar for årsregnskapet

Styret og daglig leder (ledelsen) er ansvarlig for å utarbeide årsregnskapet i samsvar med lov og forskrifter, herunder for at det gir et rettvise bilde i samsvar med regnskapslovens regler og god regnskapsskikk i Norge. Ledelsen er også ansvarlig for slik internkontroll som den finner nødvendig for å kunne utarbeide et årsregnskap som ikke inneholder vesentlig feilinformasjon, verken som følge av misligheter eller utilsiktede feil.

Ved utarbeidelsen av årsregnskapet må ledelsen ta standpunkt til selskapets evne til fortsatt drift og opplyse om forhold av betydning for fortsatt drift. Forutsetningen om fortsatt drift skal legges til grunn for årsregnskapet så lenge det ikke er sannsynlig at virksomheten vil bli avviklet.

THE POWER OF BEING UNDERSTOOD

AUDIT | TAX | CONSULTING

RSM Norge AS is a member of the RSM network and trades as RSM. RSM is the trading name used by the members of the RSM network. Each member of the RSM network is an independent accounting and consulting firm which practices in its own right. The RSM network is not itself a separate legal entity in any jurisdiction.

RSM Norge AS er medlem av/is a member of Den norske Revisorforening.



Revisors beretning 2020 for Eco- 1 Bioenergi AS

Revisors oppgaver og plikter ved revisjonen av årsregnskapet

Vårt mål med revisjonen er å oppnå betryggende sikkerhet for at årsregnskapet som helhet ikke inneholder vesentlig feilinformasjon, verken som følge av misligheter eller utilsiktede feil, og å avgi en revisjonsberetning som inneholder vår konklusjon. Betryggende sikkerhet er en høy grad av sikkerhet, men ingen garanti for at en revisjon utført i samsvar med lov, forskrift og god revisjonsskikk i Norge, herunder ISA-ene, alltid vil avdekke vesentlig feilinformasjon som eksisterer. Feilinformasjon kan oppstå som følge av misligheter eller utilsiktede feil. Feilinformasjon blir vurdert som vesentlig dersom den enkeltvis eller samlet med rimelighet kan forventes å påvirke økonomiske beslutninger som brukerne foretar basert på årsregnskapet.

For videre beskrivelse av revisors oppgaver og plikter vises det til:
<https://revisorforeningen.no/revisjonsberetninger>

Uttalelse om andre lovmessige krav


Konklusjon om årsberetningen

Basert på vår revisjon av årsregnskapet som beskrevet ovenfor, mener vi at opplysningene i årsberetningen om årsregnskapet, forutsetningen om fortsatt drift og forslaget til resultatdisponering er konsistente med årsregnskapet og i samsvar med lov og forskrifter.

Konklusjon om registrering og dokumentasjon

Basert på vår revisjon av årsregnskapet som beskrevet ovenfor, og kontrollhandlinger vi har funnet nødvendig i henhold til internasjonal standard for attestasjonsoppdrag (ISAE) 3000 «Attestasjonsoppdrag som ikke er revisjon eller forenklet revisorkontroll av historisk finansiell informasjon», mener vi at ledelsen har oppfylt sin plikt til å sørge for ordentlig og oversiktlig registrering og dokumentasjon av selskapets regnskapsopplysninger i samsvar med lov og god bokføringsskikk i Norge.

Oslo, 31. august 2021
RSM Norge AS



Anders Nereng
Statsautorisert revisor